


Dato: 15.10.07 Udgave: 03 Udarb: PM Godk:	Polar Raajat A/S Processtyring	Dok. nr. 12.38 Side 1/8
	Instruktioner Indhandlingsinstruks for rå, isede rejer	

Formål:

Formålet med denne indhandlingsinstruks for rå, isede rejer af arten *Pandalus Borealis* er at fastsætte retningslinier for levering og indhandling af rå, isede rejer til Polar Raajat A/S.

Instruksen er underlagt den til enhver tid gældende lovgivning, herunder fremhæves: Bekendtgørelse nr. 655 af 19 juni 2006 for Grønland om fødevarer virksomheder.

Kapitel 1 – Instruksens område:

1.1 Indhandlingsinstruksen for rå, isede rejer er gældende for fiskere, der har aftalt levering til Polar Raajat A/S.

Kapitel 2 – Fangstbehandling:

2.1 Skylning og rensning.


- 2.1.1 Straks efter optagning skylles rejerne omhyggeligt fri for ler og slam. Fiskeyngel, søstjerner, tang og lignende sorteres fra.
- 2.1.2 Alt havvand, der anvendes ombord, skal indtages på åbent vand og aldrig i havneområdet.
- 2.1.3 Såfremt skylning og rensning foretages indenfor havneområdet, anvendes alene vand fra fabrikken.

2.2 Isning og fyldning af kasser samt råvarealder.

- 2.2.1 Umiddelbart efter skylning og rensning ises rejerne i rene fiskekasser udleveret af fabrikken.
- 2.2.2 Isning af rejer i kasse foregår i bund og top for 70 l.
- 2.2.3 Islagene fordeles jævnt med så megen is, at den ikke smelter væk inden landing.
- 2.2.4 For fyldning af rejer i kasser gælder:

Kassestørrelse liter	Max brutto mængde uden is (kg)
70	35

- 2.2.5 Der må dog ikke fyldes så meget i kasserne, at rejerne mases eller på anden måde beskadiges af tryk fra kasser, der stables ovenpå.
- 2.2.6 Råvarealder i perioden 1/9 – 31/5 er 4 døgn (96 timer) på landingstidspunktet. Råvarealder i perioden 1/6 – 31/8 er 3 døgn (72 timer) på landingstidspunktet. I specielle tilfælde kan der bestemmes anden råvarealder.
- 2.2.7 Rejerne skal fortrinsvis opbevares i lasten, således udtørring og frysning undgås.
 - a) Kun dagfriske, velisede rejer må opbevares på dækket, og de skal beskyttes mod vejrliget.
- 2.2.8 I hver kasse placeres synligt en mærkeseddel med fangstdato. Mærkesedlerne udleveres af fabrikken.


Dato: 15.10.07 Udgave: 03 Udarb: PM Godk:	Polar Raajat A/S Processtyring	Dok. nr. 12.38 Side 2/8
	Instruktioner Indhandlingsinstruks for rå, isede rejer	

Kapitel 3 – Rapportering:

- 3.1 Fartøjer der lander rejer til Polar Raajat A/S skal meddele Polar Raajat A/S, når de påbegynder fiskeriet, samt så vidt muligt aftale losningstidspunkt.
- a) Skal dagligt indrapportere fangstmængder inden kl. 09:00.
 - b) Skal bestille is og kasser, samt aftale ønsket leveringstidspunkt samtidig med at lossetidspunkt aftales.
- 3.2 Losningstidspunktet kan undtagelsesvis ændres af Polar Raajat A/S i samarbejde med fartøjet, hvis den samlede tilgang af fangst til anlægget overstiger den samlede kapacitet eller i force majeure situationer.
- 3.3 Såfremt fartøjet på grund af ændret fiskeri, vejrlig, havari eller lignende ikke kan anløbe ved Polar Raajat A/S, skal fartøjet straks og uden ugrundet ophold give besked herom til fabrikslederen.
- 3.4 Fabrikslederen, eller en af ham udpeget person, er ansvarlig for kommunikationen og rapporteringen til og fra fartøjerne, herunder ændringer af landingsaftaler.
- a) Ved planlagte stop/lukning af indhandling/produktion er varslet én uge.
- 3.5 Polar Raajat A/S er efter aftale med fartøjet forpligtet til at leverer rene kasser og is til fartøjet ved kajkanten.
- 3.5.1 Kasser og is skal leveres hurtigst muligt.
 - 3.5.2 Levering af kasser og is uden tilknytning til losning skal bestilles senest 48 timer forud for ønsket leveringstidspunkt.
- 3.6 Ovennævnte frister, rettigheder og forpligtigelser er dog ikke gældende, såfremt der optræder force majeure.

Kapitel 4 – Indhandling:

- 4.1 Såfremt fartøjet losses indenfor fabrikkens åbningstid overgår ansvaret for den lossede mængde til Polar Raajat A/S, når indhandlingen er afsluttet.
- 4.2 I tilfælde af, at dele af eller hele den landede mængde vrages, er det fartøjets ansvar at bortskaffe den.
- 4.3 Ved losning skal de enkelte dagsfangster holdes adskilt på paletterne.
- 4.4 Efter fabrikkens lukketid kan der efter forudgående aftale være is klar til brug.
- 4.5 Ved vejning skal der bruges lovmæssigt godkendte og offentligt autoriserede og plomberede vægte.
- 4.6 Ved vejning skal det sikres, at der kun vejes med max 95% af vægtens vejeevne.
- 4.7 Før losningens start afleveres fartøjets logbog på fabrikken. Ved denne lejlighed udleverer fartøjets repræsentant et mobiltelefonnummer, til hvilket der kan ske meddelelse om prøveudtagnings tidspunkt og indhandlings tidspunkt.
- 4.8 Prøveudtagnings tidspunkt varsles pr. telefon/sms 30 min. før.

Dato: 15.10.07 Udgave: 03 Udarb: PM Godk:	Polar Raajat A/S Processtyring	Dok. nr. 12.38 Side 3/8
	Instruktioner Indhandlingsinstruks for rå, isede rejer	

Kapitel 5 – Kvalitetsvurdering:

5.1 Prøveudtagning

5.1.1 Der udtages tilfældige stikprøver fra hver fangstdato efter følgende retningslinier:

Kasseantal pr. fangstdag:	Minimum antal prøver pr. fangstdag:
300 +	8
100 – 300	6
50 – 99	4
Under 50	2

5.1.2 Prøverne udtages, så alle fangstdage er repræsenteret i forhold til fangstmængden jf. ovenstående tabel.

5.1.3 Fartøjets skipper eller anden dertil udpeget person, har til en hver tid adgang til at overvåge indhandlingsproceduren.

5.1.4 Ved hver indhandling bestemmes og vurderes fartøjets rejer for:

- Rejernes temperatur.
- Rejernes alder.
- Bruttovægt uden is og kasser.
- Kvalitetssortering.


Ad a) Temperaturmålinger foretages altid i forbindelse med losning. Der måles i de kasser der udtages til kvalitetsvurdering jf. ovenstående tabel. Grænseværdier for temperaturen er:

Kvalitet	Temperatur
Prima	Fra -1°C til 5°C
Sekunda	< -1°C
Vrag	> 5°C

Ved temperaturmålinger på >5°C foretages en grundig sensorisk bedømmelse af hele partiet, og Polar Raajat A/S forbeholder sig ret til at vrage de dele af partiet, der vurderes at være belastet af temperaturen. Se punkt 4.2 ang. bortskaffelse.

Ad b) Se punkt 2.2.6

Ad c) Der udtages 10 stikprøver til vejepøver. De udtagne prøver afises enkeltvis ved at tømme kassens indhold op i et kar med max 20°C varmt vand. Isen fjernes og den tomme kasse vejes, herefter hældes rejerne tilbage i den vejede kasse. Kassen med de afisede rejer placeres på skrå, og rejerne drænes på denne måde i 1½ time, hvorefter kassen med indhold vejes.

Dato: 15.10.07 Udgave: 03 Udarb: PM Godk:	Polar Raajat A/S Processtyring	Dok. nr. 12.38 Side 4/8
	Instruktioner Indhandlingsinstruks for rå, isede rejer	

Den enkelte prøves bruttovægt beregnes således:
Bruttovægten er lig med vægten af kasseindholdet (prima, sekunda og vrage), hvor isen er fratrukket.

Gennemsnitsbruttovægten for hele partiet beregnes dernæst som summen af de enkelte bruttovægte divideret med antal prøver.

Totalvægten beregnes således:

Totalbruttovægten = Gennemsnitsbruttovægt x antal kasser.

Såfremt der ved landingen benyttes flere forskellige kassetyper beregnes totalvægten for hver enkelt først og disse lægges herefter sammen.

Ad d) Under indhandlingen sorteres rejerne ud fra nedenstående i prima, sekunda, vrage og montagui.

5.2 Kvalitetsvurdering.

I det følgende defineres en hel reje, som en reje med hoved og seks hele led.

Primakvalitet:


For primakvalitet gælder følgende.

- Rejerne er friske, brunrøde eller orangerøde.
- Rejerne er grundigt skyllet for slam, ler, og andre urenheder. Dog accepteres på enkelte rejer små lerrester, som ikke giver misfarvning.
- Aldersgrænserne for rejerne er overholdt.
- Kernetemperaturen ligger i intervallet -1°C til 5°C.
- Rejerne skal være dækket af is. Er en eller flere kasser ikke dækket 100% af is foretages en individuel temperaturmåling på disse kasser med henblik på at vurdere kvaliteten særskilt.
- Kasserne skal være datomærket.
- Reje med hoved, og mindst fire sammenhængende led og ubeskadiget kød og hinde.
- Reje uden hoved bestående af mindst fem sammenhængende led og ubeskadiget kød eller hinde.

Sekundakvalitet:

For sekundakvalitet gælder følgende.

- Misfarvede eller tørre rejer.
- Lettere forurenede med ler, slam og andre urenheder.
- Rejer der overskrider de angivne aldersgrænser, uden at være betegnet som vrage.
- Kernetemperaturen er lavere end -1°C, og hvor rejerne er delvist frosne.
- Kasser hvor isningen ikke er efter forskrifterne.
- Kasser uden datomærkning.
- Reje med eller uden hoved og mindst tre sammenhængende led og ubeskadiget kød og hinde
- Reje med eller uden hoved og mindst fem sammenhængende led og beskadiget kød eller hinde.

Dato: 15.10.07 Udgave: 03 Udarb: PM Godk:	Polar Raajat A/S Processtyring	Dok. nr. 12.38 Side 5/8
	Instruktioner Indhandlingsinstruks for rå, isede rejer	

Vrag:

For vrag gælder følgende.

- Gullige, sorte eller udtørrede rejer.
- Rejer stærkt forurenet med ler, slam eller andre urenheder.
- Rejer forurenet med olie, sod, fedt eller lignende.
- Kernetemperaturen er over 5°C, og rejerne er fundet ikke anvendelige ved den sensoriske vurdering.
- Rejer under 2 gram
- Løse hoveder samt rejedele med op til to hele led.
- Reje med eller uden hoved og op til fire sammenhængende led og beskadiget kød eller hinde.
- Maste rejer hvor kødet er beskadiget.
- Bløde rejer.
- Rejer med parasitter.
- Rejer med afvigende lugt.
- Kasser med sammenfrosne rejer.
- Fremmede rejer ekskl. Montagui

Montagui:

- Alle rejer af arten Montagui

Der foretages en vurdering af om dele (enkelte fangstdage/enkelte kasser) skal sekunderes eller vrages fx grundet temperatur, manglende isning, stort indhold af urenheder, vrag(max 50%), fysisk overlast mv.

5.3 Count prøven.

- 5.3.1 I count prøven medtages ikke prøver fra de fangstdage, der ved den første sortering er vraget eller sekunderet. Dog tages en sorteringsprøve af sekundarejerne, såfremt de udgør en væsentlig del af den indhandlede mængde eller de er af tydeligt afvigende størrelser.
- 5.3.2 Stikprøverne udtages med en si, for at sikre at prøvemængden fra hver kasse er den samme.


Ikke godkendte leverandører:

Sien fyldes helt op ved stikprøveudtagningen fra hver kasse.

Godkendte leverandører:

Sien fyldes halvt op ved stikprøveudtagningen fra hver kasse.

Vægten af den samlede prøvemængde afhænger af antallet af fangstdage, indhandlede mængder osv. Dog gælder det altid at ikke godkendte/ nye leverandører skal have udtaget den dobbelte mængde prøvemateriale til indhandling sammenlignet med godkendte leverandører i hele prøveperioden svarende til de 5 første leveringer fra den pågældende trawler.

Dato: 15.10.07 Udgave: 03 Udarb: PM Godk:	Polar Raajat A/S Processtyring	Dok. nr. 12.38 Side 6/8
	Instruktioner Indhandlingsinstruks for rå, isede rejer	

Før prøven indhandles

Store isklumper fjernes og rejerne overbruses med koldt vand indtil alt is er væk. Dernæst lægges rejerne til dræning i en sigte i 1 time.

Den drænedede prøve kvalitetssorteres

Prøven inddeles i prima rejer, sekunda, vrage og montagui jf ovenstående definitioner.

Prima rejerne opdeles i flg. vægkategorier:

Størrelse	Vægtgrænser
X-store	$\geq 12,0$ g
Store	9,0 – 11,9 g
Mellem	6,0 – 8,9 g
Små	3,0 – 5,9 g
X-små	2,0 – 2,9 g
Undermål	< 2 g

Counten beregnes ud fra ovennævnte vægtfordeling, dog indgår rejer under 2 g ikke i countberegningen.

Den procentvise fordeling mellem størrelserne ekstra store, store, mellem, små og undermål beregnes.

Procentandelen af sekundarejer bestemmes. Vægtfordelingen af sekunda rejerne beregnes på baggrund af prima rejerne fordeling i prøven. Total vægt i gram noteres på skema Lab 55.


Procentandelen af vrage bestemmes. Vrage opdeles iht. ovenstående og vejes hver for sig. Vægten af hvert parameter noteres på skema Lab 55. Herefter vejes alle vrage samlet og den totale vægt og vrage % udregnes vha. computeren.

Procentandelen af montagui bestemmes. Vægtfordelingen af Montagui rejerne beregnes på baggrund af prima rejerne fordeling i prøven. Total vægt i gram og Montagui % noteres på skema Lab 55.

Kapitel 6 – Afregning:

6.1 Prima.

Totalmængden af primarejer beregnes, og totalmængden af ekstra store, store, mellem, små og undermål beregnes.

Dato: 15.10.07 Udgave: 03 Udarb: PM Godk:	Polar Raajat A/S Processtyring	Dok. nr. 12.38 Side 7/8
	Instruktioner Indhandlingsinstruks for rå, isede rejer	

6.2 Sekunda.

Mængden af sekundarejer beregnes. Hvis et antal kasser er taget fra som sekunda før count prøven er testet, beregnes denne mængde sekundarejers bruttovægt på grundlag af den tidligere beregnede bruttovægt pr. kasse.

Vægten af de fire kategorier ekstra store, store, mellem og små indenfor sekundarejerne beregnes på grundlag af den registrerede størrelsesfordeling indenfor primarejerne.

I tilfælde af at hele lasten sekunderes eller den frasorterede sekundamængde er væsentlig forskellig i størrelsesfordeling foretages en størrelsessortering af sekundarejerne og denne sortering ligger til grund for videre beregning af sekundaafregning.

6.3 Vrag.


Der afregnes ikke for vragrejer.

6.4 Montagui.

For de første 10% af rejarten Montagui afregnes som for *Pandalus Borealis*, efter størrelsesfordelingen af primarejerne. For den mængde der er over 10% afregnes ikke.

Kapitel 7 – Protest:

- 7.1 Protest over indhandlingsprocedure eller afregning kan kun accepteres såfremt skipperen eller dennes repræsentant er tilstede under indhandling, prøveudtagning og kvalitetsbedømmelse.
- 7.2 Protest som følge af uenighed om det lossede antal kasser afgives umiddelbart efter optælling af antallet af kasser på fangstrapporten. Protesten skal medføre en fornyet optælling.
- 7.3 Protest som følge af uenighed om stikprøveudtagningen afgives umiddelbart efter prøveudtagningen. Protesten skal medføre udtagning af et antal ekstra stikprøver.
- 7.4 Protest som følge af uenighed om bruttovægt eller kvalitetssortering mv. afgives umiddelbart efter indhandlingsprocedurens afslutning. Såfremt der ikke på dette tidspunkt er indgivet protest af fiskeren eller dennes repræsentant overgår ejendomsretten af den indhandlede mængde til Polar Raajat A/S.
- 7.5 Protesten skal medføre en fornyet vurdering af det punkt, hvorom uenigheden drejer sig, og eventuelt udtagning af ekstra prøver.
- 7.6 Supplerende prøver kan undervejs i indhandlingsproceduren udtages på forlangende af en af parterne.
- 7.7 Konstateres der desuagtet efter indhandlingsforretningens afslutning åbenlyse fejl i afregning eller bedømmelse af partiet imødekommer begge parter, at fejl, som kan opgøres og rettes, efterfølgende rettes.
- 7.8 Såfremt uenigheder ikke kan løses lokalt kan disse forelægges Polar Raajat A/S's direktion og rederiets ledelse.

Dato: 15.10.07 Udgave: 03 Udarb: PM Godk:	Polar Raajat A/S Processtyring	Dok. nr. 12.38 Side 8/8
	Instruktioner Indhandlingsinstruks for rå, isede rejer	

Kapitel 8 – Ikrafttræden:

8.1 Før første levering til Polar Raajat A/S skal fartøjet udfylde self audit spørgeskema og der laves leverandørvurdering.

8.2 Selve indhandlingsinstruksen træder i kraft ved første levering.

8.3 Polar Raajat A/S forbeholder sig ret til ændringer.