



12-05-2026  
Sags nr. 2026-9857  
Akt. id. 26499518

Postboks 970  
3900 Nuuk  
Tlf. (+299) 34 50 00  
Fax (+299) 34 63 64  
E-mail: isn@nanoq.gl  
www.naalakkersuisut.gl

**Svar vedr. Ønskede emne drøftelser til orienteringsmøde med Familie- og Sundhedsudvalget fredag den 15. maj 2026 kl. 15.00 i mødelokalet Erling Høegh**

Kære Familie- og Sundhedsudvalget.

På baggrund af de fremsendte punkter i indkaldelsen, som udvalget ønsker at drøfte til mødet, frem sender Naalakkersuisut her med følgende svar.

**1. Hvor mange har modtaget barselsdagpenge på minimumssatsen, dvs. 14 timer om ugen, i seneste år 5? Har Naalakkersuisut tal på, hvor mange af de kvinder er ægtefælle eller samlever til Fisker, fanger og fåreholdere?**

Nedenstående tabel 1 er baseret på et nedslag i 8. lønperiode i hvert år, svarende til en 14-dagesperiode omkring april måned. Tabellen viser dermed antallet af barselsdagpengemodtagere i den pågældende periode. Der er anvendt nedslag i én udvalgte lønperiode, da en opgørelse for hele året ville indebære risiko for dobbeltoptælling af barselsforløb, der strækker sig over et årsskifte. Metoden bygger på en antagelse om, at fordelingen af barselsdagpengesatser er forholdsvis stabil hen over året. Da opgørelsen er baseret på 14-dageslønsperioder, svarer 28 timer til minimumssatsen på 14 timer ugentligt, mens 80 timer svarer til maksimumssatsen på 40 timer ugentligt.

For at sikre sammenlignelighed mellem årene er perioden afgrænset til 2022-2024, som er de år, hvor der foreligger sammenhængende data for barselsfonden AMAAT.

**Tabel 1: Barselsdagpengemodtagere fordelt på timeintervaller i udvalgte 14-dageslønsperioder**

	2022	2023	2024
Under 28 timer	27	22	23
28 timer	86	90	73
29-79 timer	146	157	138
80 timer +	26	23	28
<b>Hovedtotal</b>	<b>285</b>	<b>292</b>	<b>262</b>

Kilde: Grønlands Statistik

Note: Tabellen viser antal barselsdagpengemodtagere registreret med udbetaling af 14-dagesløn i 8. lønperiode i årene 2022-2024, svarende til cirka april og august. Modtagere med under 28 timer kan omfatte personer, hvor barselsperioden ikke har dækket hele optjeningsperioden. Registreringer på over 80 timer kan skyldes efterregistreringer eller korrektioner vedrørende tidlige udbetalinger. Opgørelsen er udarbejdet på baggrund af



foreløbige data, og der kan derfor forekomme senere justeringer eller korrektioner. I opgørelsen svarer 28 timer til minimumssatsen og 80 timer til maksimumssatsen for barselsdagpenge.

Det fremgår af tabel 1, at antallet af barselsdagpengemodtagere på minimumssatsen i perioden 2022-2024 ligger på mellem ca. 60 og 90 personer pr. 14-dageslønperiode. Dette svarer til omkring 30 pct. Af modtagerne i de pågældende lønperioder.

Det lavere antal modtagere på minimumssatsen i 2024 skal ses i sammenhæng med et generelt fald i antallet af modtagere af offentlige barselsdagpenge. Faldet i antallet af modtagere af offentlige barselsdagpenge hænger sammen med, at flere personer modtager barselskompensation gennem barselsfonden AMAAT. Udviklingen vurderes at hænge sammen med en øget informationsindsats fra barselsfonden om ordningen for privatansatte.

Naalakkersuisut har ikke oplysninger om, hvor mange af de kvindelige modtagere af barselsdagpenge der har en ægtefælle eller samlever beskæftiget som fisker, fanger eller fåreholder. Det vil dog være muligt at undersøge mulighederne for at få Grønlands Statistik til at udarbejde en særskilt opgørelse herom. En sådan opgørelse vil være mere arbejdskrævende og kræve længere svartid og vil derfor kun blive igangsat, hvis udvalget ønsker det.

## **2. Hvor mange modtager barselsdagpenge fra Barselsfonden? Findes der yderligere statistikker eller oplysninger om modtager af barselsdagpenge fra fonden?**

Det fremgår af tabel 2 nedenfor, at antallet af personer, der har modtaget udbetalinger gennem barselsfonden AMAAT, er steget fra et niveau på lidt over 100 personer i 2022 og 2023 til over 200 personer i 2024.

Det forventes, at antallet af modtagere i 2025 ligeledes vil ligge på over 200 personer. De endelige opgørelser for 2025 foreligger dog endnu ikke.

Ud over opgørelser over antal modtagere fordelt på køn og år foreligger der også oplysninger fordelt på kommune, branche, orlovstype og beløbsintervaller.

**Tabel 2: Antal modtagere i barselsfonden AMAAT fordelt på køn**

	2022	2023	2024
Mand	31	41	66
Kvinde	74	66	150
<b>Hovedtotal</b>	<b>105</b>	<b>107</b>	<b>216</b>

Kilde: Grønlands Statistik

## **3. Har Naalakkersuisut særlige bemærkninger til juridiske problemstillinger der kan opstå ved vedtagelse af forslaget?**

Naalakkersuisut vurderer, at forslaget kan give anledning til flere juridiske og administrative problemstillinger.

Den nuværende ordning for barselsdagpenge bygger på et kompensationsprincip, hvor barselsdagpenge beregnes på baggrund af tidligere beskæftigelse og indkomst. Forslaget indebærer en væsentlig ændring af dette princip, idet hjemmegående mødre foreslås sikret maksimumssatsen uden hensyn til tidligere beskæftigelse eller indkomst.



Forslaget rejser blandt andet spørgsmål om afgrænsning af målgruppen. Det vil skulle afklares nærmere, hvem der skal anses som "hjemmegående", og hvordan denne status skal dokumenteres og administreres i praksis. Der kan desuden opstå spørgsmål om ligebehandling mellem forskellige grupper af forældre, herunder mellem hjemmegående, lønmodtagere, studerende og selvstændigt erhvervsdrivende.

Naalakkersuisut vurderer endvidere, at forslaget kan skabe incitament til uhensigtsmæssig tilpasning. Eksempelvis kan der være risiko for, at personer ophører med beskæftigelse eller opretter selvstændig virksomhed kort før barsel med henblik på at opnå ret til den højeste sats.

Herudover vil forslaget kunne medføre behov for yderligere kontrol og administration, herunder i forhold til vurdering af beskæftigelsesforhold, samlivsforhold og eventuel samkøring af oplysninger fra forskellige registre.

Naalakkersuisut vurderer samlet set, at forslaget vil kræve nærmere juridiske og Økonomiske afklaringer forud for en eventuel gennemførelse.

Med venlig hilsen  
Maritha Broberg

Naalakkersuisoq for Sociale Anliggender, Arbejdsmarked, Familier og Indenrigsanliggender



Inatsisartut

Att.: Familie og Sundhedsudvalget

suuma@ina.alla.gl

19-05-2026  
Sags nr. 2026 - 9857  
Akt. id. 26510234

Postboks 970  
3900 Nuuk  
Tlf. (+299) 34 50 00  
Fax (+299) 34 63 64  
E-mail: isn@nanoq.gl  
www.naalakkersuisut.gl

Kære Familie- og Sundhedsudvalget

Tak for et godt møde og en god dialog i forbindelse med orienteringsmødet den 15. maj 2026.

Som lovet fremsendes hermed materiale med baggrundsviden om orlov i forbindelse med graviditet, fødsel og adoption samt en række forhold og opmærksomhedspunkter vedrørende FM 2026/169.

Vi vil endnu en gang understrege, at beregningen på ca. 8,9 mio. kr. årligt for at hæve personer på minimumsniveauet fra 14 til 40 timers barselsdagpenge alene er et foreløbigt overslag. Beregningen er udarbejdet for at give et indtryk af det overordnede udgiftsniveau og skal derfor ikke betragtes som et endeligt estimat for de faktiske udgifter.

Det samme gælder beregningen på ca. 17 mio. kr. vedrørende en ordning, hvor privatansatte sikres en løn under barsel svarende til mindst 40 timers barselsdagpenge om ugen. Denne beregning stammer fra arbejdet med et lignende lovforslag i 2024 og er baseret på ældre data fra før etableringen af barselsfonden AMAAT samt fra en periode med andre barselsregler. Beregningen er derfor også behæftet med usikkerhed og skal ikke opfattes som et præcist estimat for de faktiske udgifter.

Der arbejdes fortsat på at opdatere beregningerne af de økonomiske konsekvenser ved forskellige muligheder for forbedring af vilkårene for orlov i forbindelse med graviditet, fødsel og adoption. Derudover undersøges de juridiske og administrative konsekvenser, som eventuelle ændringer af ordningen kan medføre.

Med venlig hilsen

Marcus Honoré

Departementet for Sociale Anliggender, Arbejdsmarked, Familier og Indenrigsanliggender



NAALAKKERSUISUT  
GOVERNMENT OF GREENLAND

Departementet for Sociale Anliggender, Familier, Arbejdsmarked  
og Indenrigsanliggender

---

**2026**

# Barselsdagpenge på 40 timer til alle

Karen Kiær Jakobsen



## Pkt.169

Forslag til Inatsisartutbeslutning om at Naalakkersuisut pålægges at ændre Inatsisartutlov om orlov i forbindelse med graviditet, fødsel og adoption, således at alle hjemmegående mødre får ret til 40 timers barseldagpenge i 19 uger uden hensyntagen til tidligere beskæftigelse.

Hvis hjemmegående kvinder, skal kunne få tilpassede barseldagpenge i forhold til fastansatte kvinder, vil det dreje sig om en potentiel forøgelse fra 14 timers barseldagpenge om ugen til op til 40 timer om ugen.

Der vil således være tale om en forøgelse fra 1.490,58 kr. om ugen (106,47 kr. x 14 timer) til 4.258,80 kr. om ugen (106,47 kr. x 40 timer). Dette ville betyde at kvinden får udbetalt yderligere 2.768,22 kr. om ugen. Hvis man tager udgangspunkt i en barselsperiode 19 uger, vil en forøgelse fra 28.321,02 kr. (1.490,58 kr. x 19 uger) til 80.917,20 kr. (4.258,80 kr. x 19 uger), medføre en øget udgift på 52.596,18 kr. pr. kvinde.



## Barselsdagpenge kort fortalt

Barselsdagpenge er **kompensation** for manglende indtægt under orlov. Højere indtægt giver højere kompensation.

Offentligt ansatte: Barselsdagpenge beregnes ud fra **arbejdstid**. 20 timers arbejde om ugen = 20 timers barselsdagpenge. Minimum 14 timer, maksimum 40 timer

Studerende: Barselsdagpenge **svarende til SU/ praktikløn/ lærlingeløn**

Selvstændige: Barselsdagpenge svarende til **indtægt**. Minimum 14 timer, maksimum 40 timer

Satsen er **106,47** kr. i timen, da den følger SIKs mindsteløn



## Barseldagpenge offentligt ansat eksempler

Naja er offentligt ansat og har kontrakt på 35 timer om ugen.

- Hun har ikke ret til løn de sidste 4 uger af hendes orlov.
- Hun får derfor 35 timers barseldagpenge om ugen
- $35 * 106,47 = 3726$  kr. om ugen/  $16.148$  kr. om måneden

Inuk arbejder som vikar, og har derfor ikke fast timetal.

- Kommunen laver en beregning af, hvor meget han gennemsnitligt har arbejdet de sidste 13 uger.
- Han har gennemsnitligt arbejdet 12 timer om ugen. Det er under minimumsgrænsen
- Inuk får 14 timers barseldagpenge om ugen
- $14 * 106,47 = 1491$  kr. om ugen/  $6459$  kr. om måneden.



## Barselsdagpenge – minimums- og maksimumsniveau

Minimumsgrænse: 14 timer/ 1491 kr. om ugen

Øvre grænse: 40 timer/ 4259 kr. om ugen

Indtægten mellem 1491 og 4259 kr. om ugen kompenseres 100 %.



# Sammenhæng mellem indkomst og barselsdagpenge

Barselsdagpenge i forhold til tidligere indkomst





## Barselsdagpenge selvstændige eksempler

### Aviaja og Pilu

Pilu er fanger og Aviaja hjælper Pilu med fangsten. Indtægten får Pilu. Aviaja får barselsdagpenge som "medhjælpende ægtefælle". Fordi hun ikke har indtægt, får hun minimumssatsen.

- Indtægt før barsel: 0 kr. om måneden
- Indtægt under barsel: 1491 om ugen/ 6459 kr. om måneden

### Malik

Malik er fisker. Han har haft en lav indtægt de sidste par måneder grundet vejret. Derfor bruges hans årsindtægt

- Indtægt før barsel: 3500 kr. om ugen/ 15.167 kr. måneden
- Indtægt under barsel: 3500 kr. om ugen/ 15.167 kr. måneden

### Nuunu

Nuunu er selvstændig og tjener 30.000 kr. om måneden. Hendes indtægt er over maksimumsatsen.

- Indtægt før barsel: 6923 kr. om ugen/ 30.000 kr. om måneden
- Indtægt under barsel: 4259 kr. om ugen/ 18.455 kr. om måneden



## Privatansatte i en privat virksomhed

Ret til 80 % af sædvanlig løn

Kan ikke være lavere end 104,67 kr. i timen. (Samme som barselsdagpenge)

Ikke ret til mere end 135 kr. i timen, med mindre der er overenskomst eller lignede, der giver mere.

Arbejdsgiver får refusion for det, der er pligt til at udbetale efter loven.



## Privatansatte - eksempler

Aaja arbejder til en timeløn på 135 kr.

- 80 % af hendes løn er 100 kr. Det er under minimumssatsen.
- Hun får derfor 104,67 kr. i timen.
- Hendes arbejdsgiver får fuld refusion.

Paneeraq arbejder til en timeløn på 175 kr.

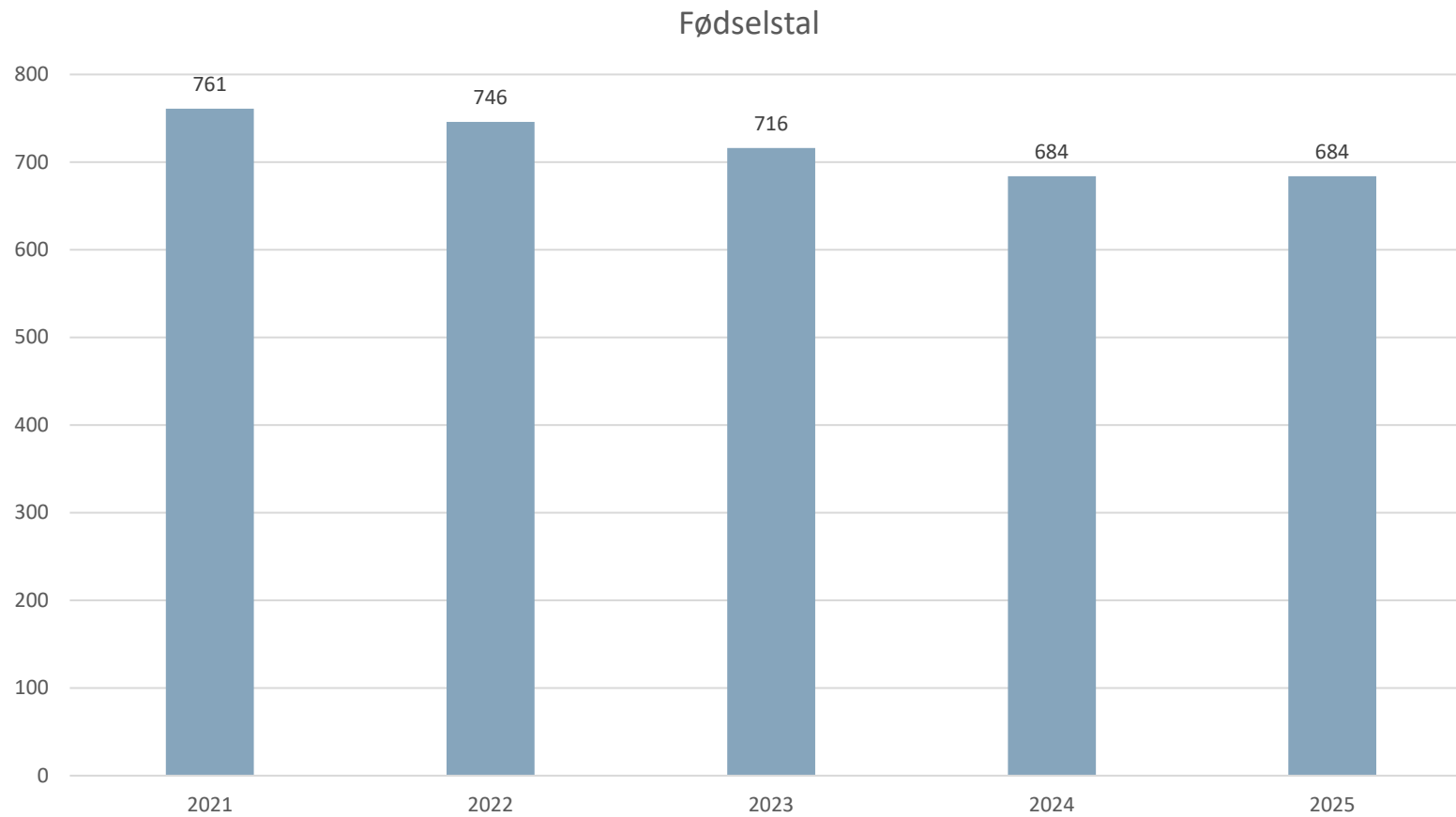
- 80 % af hendes løn er 140 kr. Det er over maksimumssatsen
- Hun får derfor 135 kr. i timen
- Hendes arbejdsgiver får fuld refusion

Erik arbejder til en timeløn på 175 kr.

- Han har aftale med arbejdsgiver om fuld løn. Han får derfor 175 kr. i timen
- Hans arbejdsgiver får 135 kr. i refusion, og betaler selv de sidste 40 kr.



## Fødseltallet de sidste 5 år





## Nøgletal på barselsområdet

OBS: Beregnet på baggrund af tal fra 2024

- (779 personer på barsel)

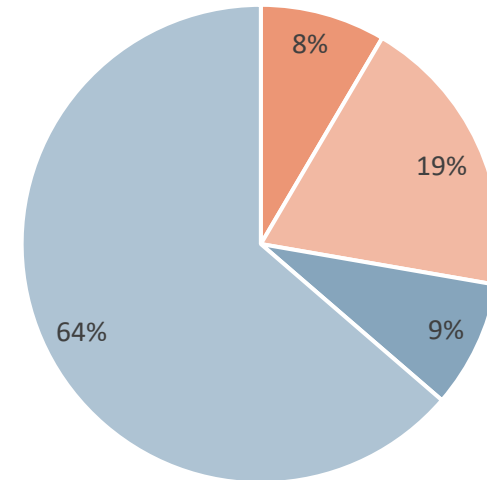
Barselsfonden: 28 % (216 personer)

- Heraf var 30 pct. mænd og 70 pct. kvinder.

Barselsdagpenge: 72% (563 personer)

- Heraf var 12 pct. mænd og 88 pct. kvinder.

Fordeling af personer på barsel

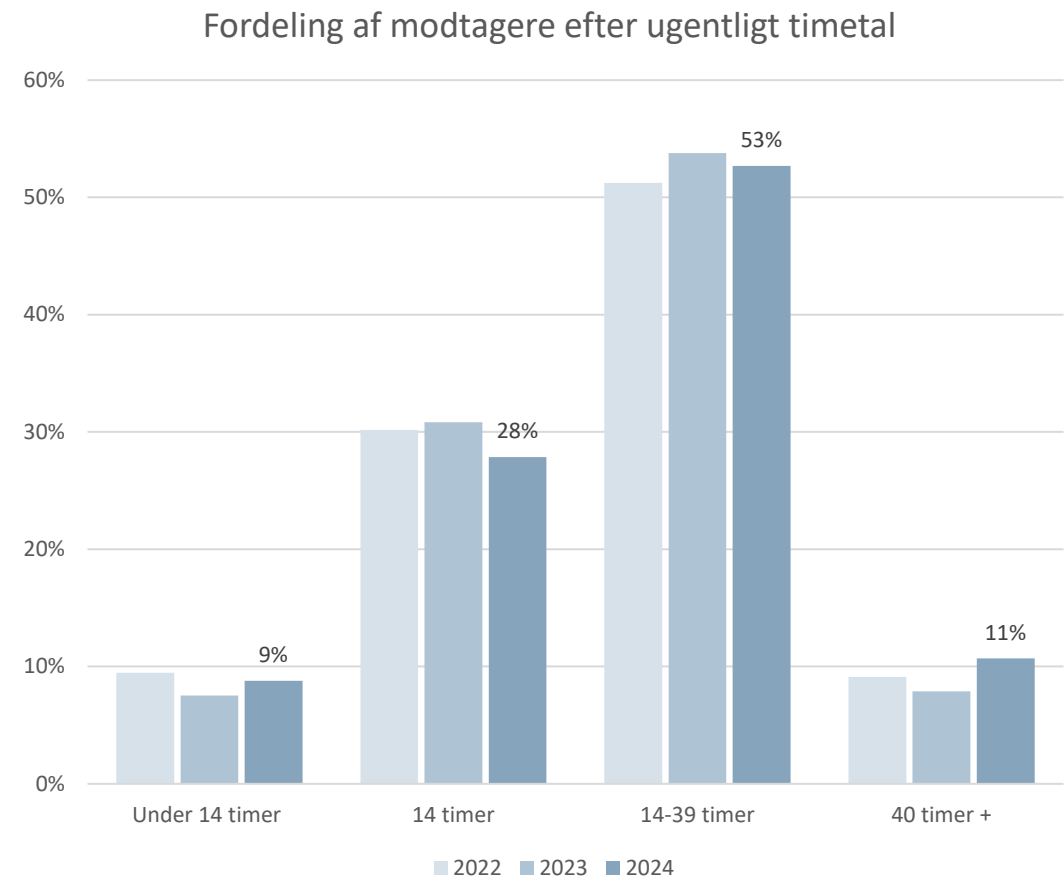


barselsfonden - mænd    barselsfonden - kvinder  
barselsdagpenge - mænd    barselsdagpenge - kvinder



## Barseldagpengemodtagere fordelt på timeniveau

- Figuren viser, hvordan personer på barseldagpenge fordeler sig på forskellige timeniveauer i en 14-dagesperiode omkring april måned.
- 14 timer om ugen er minimumsniveauet for barseldagpenge, mens 40 timer om ugen er maksimumsniveauet.
- Omkring 30 pct. af modtagerne ligger på minimumsniveauet, mens lidt over halvdelen ligger mellem minimum og maksimum.
- Personer registreret med under 14 timer om ugen kan være personer, hvor barslen er startet eller afsluttet midt i perioden.
- Personer registreret med 40 timer eller mere om ugen omfatter både personer på maksimumsniveauet og personer, hvor der er foretaget efterreguleringer fra tidligere udbetalinger.





## Hvad koster det at give ret til mere i barselsdagpenge?

Beregningen viser et foreløbigt overslag over merudgiften ved at give personer, der i dag modtager barselsdagpenge på minimumsniveauet (14 timer om ugen), ret til barselsdagpenge svarende til 40 timer om ugen.

Hvor mange er på minimumsniveauet?

- I 2024 modtog 563 personer offentlige barselsdagpenge.
- Cirka 30 pct. modtog minimumsniveauet på 14 timer om ugen.
  - $563 \times 30 \text{ pct.} = \text{ca. } 169 \text{ personer.}$

Ekstra udgift pr. person

- En forhøjelse fra 14 til 40 timer om ugen svarer til en stigning på 26 timer om ugen.
- Barselsdagpengetaksten udgjorde ca. 106,47 kr. pr. time.
  - $26 \times 106,47 = \text{ca. } 2.768 \text{ kr. ekstra pr. uge pr. person.}$

Samlet overslag ved 19 ugers barsel

- $169 \times 2.768 \times 19 = \text{ca. } 8,9 \text{ mio. kr. årligt.}$

*Opmærksomhedspunkt*

- Beregningen omfatter alene personer, der i dag modtager barselsdagpenge på minimumsniveauet (14 timer om ugen).
- Merudgiften vil være højere, hvis andre grupper med barselsdagpenge under 40 timer om ugen også hæves til 40 timer om ugen.



## Afledte konsekvenser

Privatansatte får løn under orlov. Der er ikke en minimumsgrænse for timer.

Hvis man kun arbejder 10 timer om ugen, får man løn for 10 timer om ugen under barsel.

Hvis man mister sit arbejde inden orlov, kan man i stedet få offentlige barselsdagpenge.

For nogle kan det derfor økonomisk bedre kunne betale sig at sige sit job op inden barsel, hvis barselsdagpengene som hjemmegående bliver højere end den løn, de ville have fået under barsel fra deres arbejde.

De beregnede merudgifter på ca. 8,9 mio. kr. tager ikke højde for, at flere personer kan vælge at sige deres arbejde op eller forlade arbejdsmarkedet for i stedet at modtage offentlige barselsdagpenge. Hvis det sker, kan de faktiske udgifter blive højere.



## Afledte konsekvenser - eksempel

Petra arbejder 20 timer om ugen i en privat virksomhed. Hun får 110 kr. i timen, og vil derfor få en løn, der svarer til 20 timers barselsdagpenge om ugen.

Petra ved, at hun vil få 40 timers barselsdagpenge om ugen, hvis hun bliver arbejdsløs i de sidste 3 måneder inden barsel.

På sin sidste arbejdsdag siger hun derfor op, og søger barselsdagpenge

Petra får 2129 om ugen, hvis hun beholder sit arbejde  
Hun får 4260 om ugen, hvis hun siger sit job op.

Hvis hun er på barsel i 6 måneder giver det hende 56.300 kr. ekstra i indtægt – altså en dobbelt så høj indtægt.



## Scenarie HVIS man hæver barselsdagpengesatsen og garanterer løn for private

For at undgå dette, kan man sikre, at privatansatte kan få en løn, der ikke er lavere end 40 timers barselsdagpenge om ugen.

Dette koster omkring **17 mio. kr.** (baseret på en beregning fra 2024)

Tallet er dog usikkert. Ca. halvdelen af alle lønmodtagere i alderen 20-40 år har dog en indtægt, der er lavere end de 40 timers barselsdagpenge om ugen. Der er sandsynligt, at disse vil tage orlov i længere tid. Vi ved ikke, hvor mange der vil gøre brug af forlængelsen af orloven.

Det reelle tal er derfor nok i omegnen af **20 mio. kr.**

Der skal også tages højde for, at det kræver en forhandling omkring finansieringen, da løn til privatansatte finansieres dels af arbejdsgivere og dels af statskassen.

Tak for jeres opmærksomhed

NAALAKKERSUISUT  
GOVERNMENT OF GREENLAND

