

**Forslag til  
FINANSLOV  
for  
2016**

Grønlands Selvstyre



# Forslag til Finanslov for 2016

Udarbejdet af Grønlands Selvstyre

Side

## **Forslag til Finanslov for 2016**

FFL 2016 Konsolideret oversigt	4 - 5
Bilag 1: Bevillingsoversigt	6 - 20
Bilag 2: Tekstanmærkninger for 2016 samt bemærkninger til tekstanmærkninger for 2016	21 - 84

## **Almindelige bemærkninger til forslag til Finanslov for 2016**

**85 - 120**

## **Tværgående tabeller**

**121 - 165**

FFL 2016 Bevillingstype fordelt på aktivitetsområde	121
FFL 2016 Hovedkontooversigt 2010-2019	122 - 137
FFL 2016 Personaleoversigt	138 - 141
FFL 2016 Byfordelt anlægsoversigt	142 - 152
FFL 2016 Fordeling på hovedkontoniveau af igangværende anlægsprojekter og anlægsprojekter som påbegyndes i 2016-2019	153 - 164
FFL 2016 Ændringer fra FL 2015 til FFL 2016	165

## **Budgetbidrag for aktivitetsområder**

**166 - 592**

Inatsisartuts Formandskab: 01	166 - 177
Formand for Naalakkersuisut: 10-12	178 - 196
Naalakkersuisoq for Finanser og Råstoffer: 20-24	197 - 270
Naalakkersuisoq for Erhverv, Arbejdsmarked, Handel og Udenrigsanliggender: 27	271 - 277
Naalakkersuisoq for Familie, Ligestilling og Sociale Anliggender: 30	278 - 319
Naalakkersuisoq for Sundhed og Nordisk Samarbejde: 34	320 - 349
Naalakkersuisoq for Uddannelse, Kultur, Forskning og Kirke: 40	350 - 437
Naalakkersuisoq for Fiskeri, Fangst og Landbrug: 50-51	438 - 456
Naalakkersuisoq for Erhverv, Arbejdsmarked, Handel og Udenrigsanliggender: 62-64	457 - 477
Naalakkersuisoq for Finanser og Råstoffer: 66-67	478 - 491
Naalakkersuisoq for Bolig, Byggeri og Infrastruktur: 70-72	492 - 511
Naalakkersuisoq for Natur, Miljø og Justitsområdet: 73-77	512 - 536
Anlægsområdet: 80-89	537 - 592



## **Inatsisartutlov nr. x af x. november 2015 om Finanslov for 2016**

§ 1. Grønlands Selvstyres indtægter og udgifter for 2016 fastsættes i bilag 1, bevillingsoversigt.

§ 2. Tekstanmærkninger for 2016 fastsættes i bilag 2, tekstanmærkninger.

*Grønlands Selvstyre, den x. november 2015.*

Kim Kielsen



Regnskabsmæssigt konsolideret resultatoversigt, 2010 - 2019

Mio.kr., årets priser	R	R	R	R	R	R	R	FL	FFL	BO	BO	BO
	2010	2011	2012	2013	2014	2015	2016	2017	2018	2019	2018	2019
<b>Anlægsudgifter</b>												
Familie og Sundhed	45,6	69,5	62,3	56,2	50,3	27,8	116,8	153,9	107,3	46,3		
Uddannelse mv.	317,3	370,3	257,6	161,8	243,5	235,7	120,0	125,0	125,0	120,0		
Offentlige arbejder mv.	303,6	380,3	378,0	174,6	186,1	121,2	133,7	187,7	147,7	147,7		
Boligområdet	66,7	224,4	287,1	247,9	365,0	184,0	203,0	216,5	216,5	216,5		
Andre anlægsudgifter	-14,2	50,5	-16,4	-43,7	51,2	29,0	40,0	41,5	30,0	30,0		
Ekstraordinær post	0,0	0,0	0,0	0,0	0,0	0,0	0,0	0,0	0,0	0,0		
<b>Anlægsudgifter i alt</b>	<b>719,0</b>	<b>1.095,0</b>	<b>968,6</b>	<b>596,8</b>	<b>896,1</b>	<b>597,7</b>	<b>613,5</b>	<b>724,6</b>	<b>626,5</b>	<b>560,5</b>		
<b>Indtægter</b>												
Aftalte indtægter	-3.815,0	-3.863,6	-3.922,3	-3.975,7	-3.966,9	-4.031,0	-4.037,6	-4.052,5	-4.053,3	-4.053,3		
Direkte skatter	-1.018,6	-1.135,5	-1.143,3	-1.051,4	-1.026,9	-1.037,0	-1.015,0	-955,0	-955,0	-955,0		
Indirekte skatter/Afgifter	-772,4	-800,0	-859,7	-823,6	-935,9	-919,9	-920,6	-900,6	-895,6	-890,6		
Forrentning af investeret kapital	-302,1	-334,1	-319,0	-406,2	-390,0	-295,6	-293,2	-280,7	-289,5	-291,5		
Afdrag på lån	-113,9	-177,8	-209,8	-207,7	-251,8	-154,2	-150,7	-159,1	-165,0	-169,1		
Andre indtægter	-162,5	-78,3	-70,1	-58,9	-58,7	-75,4	-168,1	-167,6	-167,8	-168,0		
<b>Indtægter i alt</b>	<b>-6.184,4</b>	<b>-6.389,3</b>	<b>-6.524,2</b>	<b>-6.523,5</b>	<b>-6.630,2</b>	<b>-6.513,1</b>	<b>-6.585,2</b>	<b>-6.515,6</b>	<b>-6.526,3</b>	<b>-6.527,5</b>		

Note:

Der kan være mindre afvigelser i de angivne resultater i forhold til de officielle regnskabstal for de enkelte år. Det er som følge af, at beregningsgrundlaget er ændret for hovedkonti hvori lån indgår.

**Bilag 1, bevillingsoversigt**

Inatsisartuts Formandskab

		FFL 2016	Budgetoverslagsår 2017    2018    2019 ----- Mio.kr. -----		
		<b>90.389.000</b>	<b>88,9</b>	<b>88,9</b>	<b>88,9</b>
<b>01</b>	<b>Inatsisartuts Formandskab</b>	<b>90.389.000</b>	<b>88,9</b>	<b>88,9</b>	<b>88,9</b>
<b>01 01</b>	<b>Fællesudgifter</b>	<b>29.242.000</b>	<b>29,2</b>	<b>29,2</b>	<b>29,2</b>
01 01 01 D	Inatsisartuts Bureau	29.242.000	29,2	29,2	29,2
<b>01 06</b>	<b>Tilskud</b>	<b>9.760.000</b>	<b>9,8</b>	<b>9,8</b>	<b>9,8</b>
01 06 11 T	Politisk arbejde	9.760.000	9,8	9,8	9,8
<b>01 10</b>	<b>Folkevalgte</b>	<b>38.953.000</b>	<b>37,4</b>	<b>37,4</b>	<b>37,4</b>
01 10 10 D	Inatsisartut	38.574.000	37,1	37,1	37,1
01 10 13 T	Vestnordisk Råd	379.000	0,4	0,4	0,4
<b>01 11</b>	<b>Ombudsmandsinstitutionen</b>	<b>10.418.000</b>	<b>10,4</b>	<b>10,4</b>	<b>10,4</b>
01 11 01 D	Ombudsmanden for Inatsisartut	10.168.000	10,2	10,2	10,2
01 11 02 D	Vedligeholdelse af Ombudsmandsembedets bygninger	250.000	0,3	0,3	0,3
<b>01 20</b>	<b>Landsrevision</b>	<b>2.016.000</b>	<b>2,0</b>	<b>2,0</b>	<b>2,0</b>
01 20 01 D	Ekstern Revision	2.016.000	2,0	2,0	2,0



**Bilag 1, bevillingsoversigt**

		FFL 2016	Budgetoverslagsår		
			2017	2018	2019
Formanden for Naalakkersuisut		----- Mio.kr. -----			
		<b>-93.159.000</b>	<b>-85,5</b>	<b>-89,1</b>	<b>-106,8</b>
<b>10</b>	<b>Formanden for Naalakkersuisut</b>	<b>-107.534.000</b>	<b>-99,9</b>	<b>-103,4</b>	<b>-121,1</b>
<b>10 01</b>	<b>Fællesudgifter</b>	<b>27.672.000</b>	<b>27,6</b>	<b>25,0</b>	<b>25,0</b>
10 01 01 D	Formandens Departement, NSN, administration	25.135.000	25,1	24,9	24,9
10 01 10 D	Tilsynsrådet for kommunerne	93.000	0,1	0,1	0,1
10 01 27 D	Forsoningskommission	2.444.000	2,4	0,0	0,0
<b>10 06</b>	<b>Tilskud</b>	<b>1.400.000</b>	<b>2,9</b>	<b>5,0</b>	<b>1,4</b>
10 06 10 T	Tilskud til partiernes valgkamp	0	1,5	3,6	0,0
10 06 11 T	Borgerråd	400.000	0,4	0,4	0,4
10 06 27 T	Pulje til støtte for uafhængig research omkring råst	1.000.000	1,0	1,0	1,0
<b>10 10</b>	<b>Naalakkersuisut</b>	<b>15.544.000</b>	<b>15,5</b>	<b>15,5</b>	<b>15,5</b>
10 10 10 D	Naalakkersuisut	15.544.000	15,5	15,5	15,5
<b>10 11</b>	<b>Valg</b>	<b>100.000</b>	<b>0,7</b>	<b>1,1</b>	<b>0,1</b>
10 11 10 T	Udgifter til valg	100.000	0,7	1,1	0,1
<b>10 13</b>	<b>Selvstyrets virksomheder</b>	<b>-152.250.000</b>	<b>-146,7</b>	<b>-150,1</b>	<b>-163,2</b>
10 13 10 I	Udbytte, udlodning og salg fra aktieselskaber	-152.250.000	-146,7	-160,1	-163,2
10 13 11 T	Kontante udgifter til aktieselskaber	0	0,0	10,0	0,0
<b>12</b>	<b>Grønlands Repræsentation</b>	<b>14.375.000</b>	<b>14,4</b>	<b>14,3</b>	<b>14,3</b>
<b>12 01</b>	<b>Fællesudgifter</b>	<b>14.375.000</b>	<b>14,4</b>	<b>14,3</b>	<b>14,3</b>
12 01 01 D	Grønlands Repræsentation i København, Drift	9.195.000	9,2	9,1	9,1
12 01 10 D	Grønlands Repræsentation i København, Husleje	4.571.000	4,6	4,6	4,6
12 01 11 D	Grønlands Selvstyres Lejligheder i København	109.000	0,1	0,1	0,1
12 01 14 T	Tilskud til Nordatlantens Brygge	500.000	0,5	0,5	0,5

**Bilag 1, bevillingsoversigt**

Naalakkersuisoq for Finanser og Råstoffer

		FFL 2016	Budgetoverslagsår		
			2017	2018	2019
			----- Mio.kr. -----		
		<b>-4.325.686.000</b>	<b>-4.376,7</b>	<b>-4.415,2</b>	<b>-4.422,1</b>
<b>20</b>	<b>Finansdepartementet</b>	<b>-2.377.116.000</b>	<b>-2.508,1</b>	<b>-2.551,6</b>	<b>-2.563,5</b>
<b>20 01</b>	<b>Fællesudgifter</b>	<b>35.419.000</b>	<b>35,4</b>	<b>35,4</b>	<b>35,4</b>
20 01 01 D	Finansdepartementet	22.919.000	22,9	22,9	22,9
20 01 10 T	ASIAQ (Misissueqqaarnerit/Grønlands forundersøgelser)	12.500.000	12,5	12,5	12,5
<b>20 05</b>	<b>Tilskud og bloktilskud</b>	<b>-2.580.294.000</b>	<b>-2.565,6</b>	<b>-2.564,0</b>	<b>-2.562,6</b>
20 05 20 T	Bloktilskud til kommunerne	1.319.849.000	1.334,5	1.336,1	1.337,6
20 05 31 T	Reserve til merudgift på det kommunale område	1.000.000	1,0	1,0	1,0
20 05 40 I	Statens bloktilskud	-3.682.300.000	-3.682,3	-3.682,3	-3.682,3
20 05 44 I	Indtægter fra partnerskabsaftalen med EU	-219.250.000	-219,3	-219,3	-219,3
20 05 45 T	Udbygning af infrastruktur i Kommune Kujalleq	407.000	0,4	0,4	0,4
<b>20 10</b>	<b>Særlige formål</b>	<b>-21.264.000</b>	<b>-25,9</b>	<b>-21,4</b>	<b>-21,8</b>
20 10 11 I	Nettorenter	3.533.000	8,8	13,6	13,4
20 10 13 T	Eftergivelse af KNR's trækningsret	3.775.000	0,0	0,0	0,0
20 10 20 I	Andel i Nationalbankens overskud	-16.700.000	-16,7	-16,7	-16,7
20 10 22 I	Andre indtægter	-10.000.000	-10,0	-10,0	-10,0
20 10 42 I	Udlån til kommuner, afdrag	-1.872.000	-8,0	-8,3	-8,5
<b>20 11</b>	<b>Reserver</b>	<b>24.991.000</b>	<b>-115,3</b>	<b>-164,3</b>	<b>-177,2</b>
20 11 50 T	Driftsreserven	10.000.000	10,0	10,0	10,0
20 11 51 D	Effekter af reformtiltag	9.591.000	-122,6	-165,9	-173,9
20 11 56 D	Budgetregulering, administration	-11.500.000	-31,5	-37,0	-39,0
20 11 61 D	Uddannelsesreserve	0	1,2	2,7	2,7
20 11 70 D	Reserve til nye initiativer	16.900.000	27,7	25,9	23,0
<b>20 12</b>	<b>Bankforsyning</b>	<b>3.270.000</b>	<b>3,3</b>	<b>3,3</b>	<b>3,3</b>
20 12 12 T	Bankforsyning	3.270.000	3,3	3,3	3,3
<b>20 16</b>	<b>Grønlands Statistik</b>	<b>10.663.000</b>	<b>10,7</b>	<b>10,7</b>	<b>10,7</b>
20 16 01 D	Grønlands Statistik	10.663.000	10,7	10,7	10,7
<b>20 30</b>	<b>Økonomi og Personalestyrelsen</b>	<b>108.343.000</b>	<b>107,6</b>	<b>107,0</b>	<b>107,0</b>
20 30 01 D	Økonomi og Personalestyrelsen, ASA, administration	53.829.000	53,3	52,8	52,8
20 30 02 D	Efteruddannelsespulje	2.637.000	2,5	2,5	2,5
20 30 04 L	Lovpligtig arbejdsskadeforsikring og rejse- og ulykk	7.400.000	7,4	7,4	7,4
20 30 05 D	Innovations- og projektopgaver	7.244.000	7,2	7,2	7,2
20 30 07 I	Boligstøtte, renter og afdrag, netto	-9.000.000	-9,0	-9,0	-9,0
20 30 09 D	Midlertidig indkvartering	5.116.000	5,0	5,0	5,0
20 30 10 D	Selvstyrets centrale administrationsbygninger	34.712.000	34,7	34,7	34,7
20 30 11 D	Vedligeholdelse af Selvstyrets bygninger	6.405.000	6,4	6,4	6,4
<b>20 40</b>	<b>Digitaliseringsstyrelsen</b>	<b>41.756.000</b>	<b>41,7</b>	<b>41,7</b>	<b>41,7</b>
20 40 01 D	Digitaliseringsstyrelsen	29.680.000	29,7	29,7	29,7
20 40 02 D	Implementering af den nationale Digitaliseringsstrat	12.076.000	12,1	12,1	12,1
<b>24</b>	<b>Skattestyrelsen</b>	<b>-1.948.570.000</b>	<b>-1.868,6</b>	<b>-1.863,7</b>	<b>-1.858,7</b>
<b>24 01</b>	<b>Fællesudgifter</b>	<b>80.377.000</b>	<b>80,3</b>	<b>80,3</b>	<b>80,3</b>
24 01 01 D	Skattestyrelsen, administration	71.344.000	71,3	71,3	71,3
24 01 02 D	Grønlands Fiskerilicenskontrol og Jagtbetjentordning	24.733.000	24,7	24,7	24,7
24 01 15 I	Indbetaling på tidligere afskrevne fordringer	-15.000.000	-15,0	-15,0	-15,0
24 01 16 D	Tab på indeholdelser hos arbejdsgivere	500.000	0,5	0,5	0,5
24 01 20 I	Skattebøder	-1.000.000	-1,0	-1,0	-1,0
24 01 21 I	Afgiftsbøder	-200.000	-0,2	-0,2	-0,2
<b>24 06</b>	<b>Tilskud</b>	<b>2.000.000</b>	<b>2,0</b>	<b>2,0</b>	<b>2,0</b>
24 06 10 L	Rentetilskud, opsparingsordninger	2.000.000	2,0	2,0	2,0

<b>24 10</b>	<b>Direkte skatter</b>	<b>-1.015.000.000</b>	<b>-955,0</b>	<b>-955,0</b>	<b>-955,0</b>
24 10 10	Landsskat	-890.000.000	-870,0	-870,0	-870,0
24 10 11	Særlig landsskat	-100.000.000	-65,0	-65,0	-65,0
24 10 12	Selskabsskat, Selvstyrets virksomheder	-25.000.000	-20,0	-20,0	-20,0
<b>24 11</b>	<b>Indirekte skatter</b>	<b>-919.447.000</b>	<b>-899,4</b>	<b>-894,4</b>	<b>-889,4</b>
24 11 10	Indførselsafgifter	-475.000.000	-470,0	-465,0	-460,0
24 11 11	Motorafgift	-70.000.000	-70,0	-70,0	-70,0
24 11 12	Rejeafgift	-130.000.000	-115,0	-115,0	-115,0
24 11 13	Havneafgift	-7.000.000	-7,0	-7,0	-7,0
24 11 14	Stempelafgift	-25.000.000	-25,0	-25,0	-25,0
24 11 15	Lotteriafgift	-7.000.000	-7,0	-7,0	-7,0
24 11 17	Automatspilsafgift	-9.000.000	-9,0	-9,0	-9,0
24 11 20	Afgifter, betalingsjagt og -fiskeri	-600.000	-0,6	-0,6	-0,6
24 11 21	Afgifter tips og lotto	-9.847.000	-9,8	-9,8	-9,8
24 11 22	Arbejdsmarkedsafgift	-70.000.000	-70,0	-70,0	-70,0
24 11 23	Miljøafgift på produkter til energifremstilling	-15.000.000	-15,0	-15,0	-15,0
24 11 25	Afgift på hellefisk i det havgående fiskeri	-20.000.000	-20,0	-20,0	-20,0
24 11 26	Afgift på makrelfiskeri	-81.000.000	-81,0	-81,0	-81,0
<b>24 13</b>	<b>Reserver</b>	<b>-96.500.000</b>	<b>-96,5</b>	<b>-96,5</b>	<b>-96,5</b>
24 13 50	Reserve til merindtægter på skatte- og afgiftsområde	-96.500.000	-96,5	-96,5	-96,5

**Bilag 1, bevillingsoversigt**

Naalakkersuisoq for Erhverv, Arbejdsmarked, Handel og Udenrigsanliggender

	<b>FFL 2016</b>	<b>Budgetoverslagsår</b>		
		<b>2017</b>	<b>2018</b>	<b>2019</b>
		----- Mio.kr. -----		
	<b>22.129.000</b>	<b>22,2</b>	<b>22,2</b>	<b>22,2</b>
<b>27</b>	<b>Udenrigsdirektoratet</b>	<b>22.129.000</b>	<b>22,2</b>	<b>22,2</b>
<b>27 01</b>	<b>Internationale aktiviteter</b>	<b>22.129.000</b>	<b>22,2</b>	<b>22,2</b>
27 01 01 D	Udenrigsdirektoratet	11.082.000	11,1	11,1
27 01 02 D	Repræsentationen i Bruxelles	4.444.000	4,4	4,4
27 01 03 T	Grønlands bidrag til Northern Periphery and Arctic	1.059.000	1,1	1,1
27 01 05 T	Tilskud til internationale aktiviteter	565.000	0,6	0,6
27 01 07 T	Inuit Circumpolar Council	2.433.000	1,4	1,4
27 01 09 D	Grønlands Repræsentation i Washington D.C.	2.546.000	3,7	3,7

**Bilag 1, bevillingsoversigt**

Naalakkersuisoq for Familie, Ligestilling og Sociale  
Anliggender

**FFL  
2016**

**Budgetoverslagsår  
2017 2018 2019**

----- Mio.kr. -----

	<b>FFL 2016</b>	<b>Budgetoverslagsår 2017</b>	<b>2018</b>	<b>2019</b>
	<b>794.501.000</b>	<b>808,5</b>	<b>814,9</b>	<b>823,4</b>
<b>30 Departementet for Familie, Ligestilling og Sociale A</b>	<b>794.501.000</b>	<b>808,5</b>	<b>814,9</b>	<b>823,4</b>
<b>30 01 Fællesudgifter</b>	<b>32.146.000</b>	<b>32,1</b>	<b>32,1</b>	<b>32,1</b>
30 01 01 D Departementet for Familie, Ligestilling og Sociale A	19.596.000	19,6	19,6	19,6
30 01 03 D Kurser og efteruddannelse om det sociale område	11.967.000	12,0	12,0	12,0
30 01 04 D Vedligeholdelse af Selvstyrets bygninger - Familieom	0	0,0	0,0	0,0
30 01 10 D Ydelser udenfor kommunal inddeling	61.000	0,1	0,1	0,1
30 01 12 D Bistandsværger i Danmark	522.000	0,5	0,5	0,5
<b>30 10 Børn og unge</b>	<b>124.610.000</b>	<b>124,6</b>	<b>124,6</b>	<b>124,6</b>
30 10 32 L Børnetilskud	43.000.000	43,0	43,0	43,0
30 10 34 L Underholdsbidrag og adoption samt bisidderbistand ti	9.000.000	9,0	9,0	9,0
30 10 36 L Barselsdagpenge	30.500.000	30,5	30,5	30,5
30 10 37 D Landsdækkende døgninstitutioner for børn og unge	5.132.000	5,1	5,1	5,1
30 10 45 D Særlig indsats på børn- og ungeområdet	17.785.000	17,8	17,8	17,8
30 10 46 D Central Rådgivningsenhed	19.193.000	19,2	19,2	19,2
<b>30 11 Bolig</b>	<b>67.500.000</b>	<b>67,5</b>	<b>67,5</b>	<b>67,5</b>
30 11 10 L Boligsikring	67.500.000	67,5	67,5	67,5
<b>30 12 Pensioner</b>	<b>533.052.000</b>	<b>547,2</b>	<b>553,5</b>	<b>562,0</b>
30 12 08 L Offentlig pension til alderspensionister	358.252.000	372,4	378,7	387,2
30 12 09 L Førtidspension	160.000.000	160,0	160,0	160,0
30 12 11 L Førtidspensionister i Danmark	7.600.000	7,6	7,6	7,6
30 12 12 L Sikringsydelse, Nordisk Konvention om Social Sikrin	7.200.000	7,2	7,2	7,2
<b>30 13 Handicappede</b>	<b>20.482.000</b>	<b>20,5</b>	<b>20,5</b>	<b>20,5</b>
30 13 07 T Central pulje til anbringelser i Danmark og Grønland	9.000.000	9,0	9,0	9,0
30 13 41 D Handicapinstitutioner	0	0,0	0,0	0,0
30 13 43 D Det landsdækkende handicapcenter	11.482.000	11,5	11,5	11,5
<b>30 14 Forebyggelse af sociale vanskeligheder</b>	<b>15.722.000</b>	<b>15,7</b>	<b>15,7</b>	<b>15,7</b>
30 14 29 D Indsatser med sociale formål	11.250.000	11,2	11,3	11,3
30 14 31 T Børnerettighedsinstitution	4.472.000	4,5	4,5	4,5
<b>30 30 Ligestillingsråd</b>	<b>989.000</b>	<b>1,0</b>	<b>1,0</b>	<b>1,0</b>
30 30 05 T Ligestillingsråd	989.000	1,0	1,0	1,0

**Bilag 1, bevillingsoversigt**

Naalakkersuisoq for Sundhed og Nordisk Samarbejde

		FFL	Budgetoverslagsår		
		2016	2017	2018	2019
			----- Mio.kr. -----		
		<b>1.341.316.000</b>	<b>1.348,1</b>	<b>1.357,8</b>	<b>1.363,3</b>
<b>34</b>	<b>Departementet for Sundhed</b>	<b>1.341.316.000</b>	<b>1.348,1</b>	<b>1.357,8</b>	<b>1.363,3</b>
<b>34 01</b>	<b>Fællesudgifter</b>	<b>22.175.000</b>	<b>21,9</b>	<b>21,9</b>	<b>21,9</b>
34 01 01	D Departementet for Sundhed	21.879.000	21,6	21,6	21,6
34 01 02	L Patienterstatninger	296.000	0,3	0,3	0,3
<b>34 10</b>	<b>Sundhedsvæsenet</b>	<b>39.428.000</b>	<b>39,4</b>	<b>39,4</b>	<b>39,4</b>
34 10 01	D Styrelsen for Sundhed og Forebyggelse	19.620.000	19,6	19,6	19,6
34 10 02	D Vedligeholdelse af Selvstyrets bygninger	19.808.000	19,8	19,8	19,8
<b>34 11</b>	<b>Specialiseret behandling</b>	<b>574.877.000</b>	<b>578,5</b>	<b>583,6</b>	<b>586,1</b>
34 11 01	D Patientbehandling i udlandet, somatisk	133.358.000	133,5	134,2	134,8
34 11 02	D Patientbehandling i udlandet, psykiatriske	38.927.000	39,1	39,4	39,5
34 11 03	D Dronning Ingrid's Hospital	361.729.000	365,5	369,4	371,0
34 11 04	D Det Grønlandske Patienthjem	29.767.000	29,9	30,1	30,3
34 11 05	D Alkoholbehandlingscentre	5.409.000	5,4	5,4	5,4
34 11 07	D Kræftplan	5.687.000	5,0	5,0	5,1
<b>34 12</b>	<b>Sundhedsregioner og fællesudgifter</b>	<b>621.936.000</b>	<b>624,9</b>	<b>629,2</b>	<b>631,9</b>
34 12 01	D Sundhedsregioner, lægebetjening	431.599.000	434,1	436,7	438,6
34 12 02	D Nationale Sundheds- og Uddannelsesindsatser	19.262.000	18,9	19,1	19,1
34 12 03	D Fællesudgifter, evakueringer mv	74.266.000	74,8	75,3	75,6
34 12 05	D Landsapotek	45.566.000	45,8	46,1	46,3
34 12 06	D Fællesomkostninger	51.243.000	51,4	52,1	52,4
<b>34 13</b>	<b>Sundhedsdistrikterne, tandlægebetjening</b>	<b>71.419.000</b>	<b>71,8</b>	<b>72,2</b>	<b>72,5</b>
34 13 01	D Sundhedsdistrikterne, tandlægebetjening	71.419.000	71,8	72,2	72,5
<b>34 14</b>	<b>Landslægeembedet</b>	<b>5.058.000</b>	<b>5,1</b>	<b>5,1</b>	<b>5,1</b>
34 14 01	D Landslægeembedet	5.058.000	5,1	5,1	5,1
<b>34 15</b>	<b>Forebyggelse og sundhedsfremme</b>	<b>6.423.000</b>	<b>6,4</b>	<b>6,4</b>	<b>6,4</b>
34 15 01	D Inuuneritta	6.423.000	6,4	6,4	6,4

**Bilag 1, bevillingsoversigt**

Naalakkersuisoq for Uddannelse, Kultur, Forskning og Kirke

		FFL 2016	Budgetoverslagsår		
			2017	2018	2019
			----- Mio.kr. -----		
		<b>1.215.409.000</b>	<b>1.211,3</b>	<b>1.216,9</b>	<b>1.219,6</b>
<b>40</b>	<b>Departementet for Uddannelse, Kultur, Forskning og K</b>	<b>1.215.409.000</b>	<b>1.211,3</b>	<b>1.216,9</b>	<b>1.219,6</b>
<b>40 01</b>	<b>Fællesudgifter</b>	<b>77.335.000</b>	<b>74,1</b>	<b>73,3</b>	<b>72,3</b>
40 01 01 D	Departementet for Uddannelse, Kultur, Forskning og K	28.774.000	28,8	28,8	27,8
40 01 08 T	Sektorprogram for Uddannelse	48.561.000	45,4	44,6	44,6
<b>40 02</b>	<b>Kollegieadministrationens Fælleskonto</b>	<b>284.814.000</b>	<b>287,6</b>	<b>290,4</b>	<b>292,2</b>
40 02 01 D	Kollegieadministrationens Fælleskonto	14.672.000	14,7	14,7	14,7
40 02 03 L	Udlån og indfrielse af banklån	14.000.000	14,0	14,0	14,0
40 02 05 I	Afdrag på uddannelseslån	-9.000.000	-9,2	-9,4	-9,6
40 02 06 L	Stipendier og børnetillæg	201.200.000	203,2	205,2	207,2
40 02 07 T	Særydelser, rejseudgifter mm, institutionerne	63.942.000	64,9	65,9	65,9
<b>40 10</b>	<b>Grundskoler</b>	<b>42.823.000</b>	<b>42,8</b>	<b>42,8</b>	<b>42,8</b>
40 10 06 T	Tilskud til drift af efterskoler i Grønland	22.116.000	22,1	22,1	22,1
40 10 10 D	Selvstyrets skoler	647.000	0,6	0,6	0,6
40 10 11 D	Ado Lyngep Atuarfia	8.265.000	8,3	8,3	8,3
40 10 12 T	Efterskole	9.801.000	9,8	9,8	9,8
40 10 15 T	Skolemad	1.994.000	2,0	2,0	2,0
<b>40 12</b>	<b>Højere undervisning</b>	<b>75.820.000</b>	<b>75,8</b>	<b>75,8</b>	<b>75,8</b>
40 12 35 D	Nordgrønlands Gymnasium	37.625.000	37,6	37,6	37,6
40 12 36 D	Midtgrønlands Gymnasiale Skole	38.195.000	38,2	38,2	38,2
<b>40 40</b>	<b>Uddannelsesstyrelse</b>	<b>40.739.000</b>	<b>40,7</b>	<b>40,7</b>	<b>40,7</b>
40 40 01 D	Uddannelsesstyrelsen	40.739.000	40,7	40,7	40,7
<b>40 90</b>	<b>Fællesudgifter</b>	<b>88.661.000</b>	<b>88,7</b>	<b>88,7</b>	<b>88,7</b>
40 90 02 T	Tilskud til De Grønlandske Huse	20.577.000	20,6	20,6	20,6
40 90 03 D	Vedligehold af Selvstyrets bygninger	34.066.000	34,1	34,1	34,1
40 90 07 D	Information og formidling omkring internationalt pro	344.000	0,3	0,3	0,3
40 90 08 D	IKT i uddannelsessystemet	13.030.000	13,0	13,0	13,0
40 90 10 T	CopyDan aftale	1.646.000	1,6	1,6	1,6
40 90 13 D	Vejledning samt landsdækkende psykologisk og social	18.998.000	19,0	19,0	19,0
<b>40 91</b>	<b>Erhvervsskoler</b>	<b>256.199.000</b>	<b>259,2</b>	<b>262,2</b>	<b>265,2</b>
40 91 03 D	Kursusvirksomhed	22.514.000	22,5	22,5	22,5
40 91 05 D	Voksenuddannelser	5.817.000	5,8	5,8	5,8
40 91 06 D	Efteruddannelse af faglærere	1.632.000	1,6	1,6	1,6
40 91 07 D	Center for Arktisk Teknologi	5.848.000	5,8	5,8	5,8
40 91 08 D	Kalaallisuuiliornermik Ilinniarfik	2.708.000	2,7	2,7	2,7
40 91 14 D	Grønlands Maritime Skole	6.794.000	6,8	6,8	6,8
40 91 16 D	Grønlands Handelskole, Nuuk	8.159.000	8,2	8,2	8,2
40 91 21 D	Levnedsmiddelskolen, INUILI	3.574.000	3,6	3,6	3,6
40 91 23 D	Campus Kujalleq	17.703.000	17,7	17,7	17,7
40 91 25 D	Brancheskolen for Sundhedsuddannelser	10.845.000	10,8	10,8	10,8
40 91 27 D	Tech College Greenland	33.605.000	33,6	33,6	33,6
40 91 31 L	Aktivitetsafhængige tilskud	137.000.000	140,0	143,0	146,0
<b>40 92</b>	<b>Højere undervisning</b>	<b>148.938.000</b>	<b>150,7</b>	<b>151,5</b>	<b>151,5</b>
40 92 10 T	Folkehøjskoler	12.226.000	12,2	12,2	12,2
40 92 11 D	Kunsts skolen	1.507.000	1,5	1,5	1,5
40 92 12 D	Ph.d.-studium Forskeruddannelse	3.252.000	3,3	3,3	3,3
40 92 13 D	Ilisimatusarfik	92.730.000	94,4	95,3	95,3
40 92 14 D	Kateket- og organistuddannelse	1.890.000	1,9	1,9	1,9
40 92 17 D	Socialpædagogisk Seminarium	30.106.000	30,1	30,1	30,1
40 92 18 D	Sprogcentret	7.227.000	7,2	7,2	7,2

<b>40 94</b>	<b>Kultur</b>	<b>131.042.000</b>	<b>123,6</b>	<b>122,4</b>	<b>122,4</b>
40 94 11	D Nunatta Atuagaateqarfia	15.687.000	15,7	15,7	15,7
40 94 12	D Grønlands Nationalmuseum og Arkiv	12.353.000	12,4	12,4	12,4
40 94 13	T Tilskud til idræt	7.316.000	7,3	7,3	7,3
40 94 14	T Tilskud til landsdækkende børne- og ungdomsorganisat	1.275.000	1,3	1,3	1,3
40 94 15	T Aftalebundne tilskud til kultur området	1.015.000	1,0	1,0	1,0
40 94 16	T Tilskud til lokal Radio- og lokal TV virksomhed	1.897.000	1,9	1,9	1,9
40 94 17	T Grønlands Radio - KNR	68.318.000	68,3	67,1	67,1
40 94 18	T Katuaq	5.056.000	5,1	5,1	5,1
40 94 20	D Arctic Winter Games og Island Games	7.690.000	0,2	0,2	0,2
40 94 21	T Tilskud fra Grønlands andel af omsætningen i Danske	30.200.000	30,2	30,2	30,2
40 94 22	I Grønlands andel af omsætningen i Danske Spil A/S	-30.200.000	-30,2	-30,2	-30,2
40 94 23	D Fredning og anden kulturarvsbeskyttelse	1.278.000	1,3	1,3	1,3
40 94 26	D Rettighedspenge til digitale programmer	2.896.000	2,9	2,9	2,9
40 94 27	D Sprogsekretariatet	4.219.000	4,2	4,2	4,2
40 94 28	T Tilskud til skrevne medier i Grønland	2.042.000	2,0	2,0	2,0
<b>40 95</b>	<b>Kunst</b>	<b>16.081.000</b>	<b>16,1</b>	<b>16,1</b>	<b>16,1</b>
40 95 01	T Andre tilskud til kunst og kultur	8.741.000	8,7	8,7	8,7
40 95 05	T Grønlands Nationalteater	7.340.000	7,3	7,3	7,3
<b>40 96</b>	<b>Forskning</b>	<b>2.658.000</b>	<b>2,7</b>	<b>2,7</b>	<b>2,7</b>
40 96 01	D Forskning	2.658.000	2,7	2,7	2,7
<b>40 97</b>	<b>Kirken</b>	<b>50.299.000</b>	<b>49,3</b>	<b>50,3</b>	<b>49,3</b>
40 97 03	D Kirken i Grønland	50.299.000	49,3	50,3	49,3



**Bilag 1, bevillingsoversigt**

Naalakkersuisoq for Fiskeri, Fangst og Landbrug

		FFL 2016	Budgetoverslagsår		
			2017	2018	2019
			----- Mio.kr. -----		
		<b>-44.467.000</b>	<b>-59,4</b>	<b>-60,2</b>	<b>-60,2</b>
<b>50</b>	<b>Departementet for Fiskeri, Fangst og Landbrug</b>	<b>25.455.000</b>	<b>25,4</b>	<b>25,4</b>	<b>25,4</b>
<b>50 01</b>	<b>Fællesudgifter</b>	<b>10.455.000</b>	<b>10,4</b>	<b>10,4</b>	<b>10,4</b>
50 01 01 D	Departementet for Fiskeri, Fangst og Landbrug, admin	28.754.000	28,7	28,7	28,7
50 01 09 T	Kontingenter	2.589.000	2,6	2,6	2,6
50 01 17 I	Fiskeriaftaler med EU	-21.865.000	-21,9	-21,9	-21,9
50 01 20 T	Fiskeri og fangst	977.000	1,0	1,0	1,0
<b>50 06</b>	<b>Fiskeri</b>	<b>15.000.000</b>	<b>15,0</b>	<b>15,0</b>	<b>15,0</b>
50 06 50 T	Fiskeriudviklingspulje	15.000.000	15,0	15,0	15,0
<b>51</b>		<b>-69.922.000</b>	<b>-84,8</b>	<b>-85,6</b>	<b>-85,6</b>
<b>51 02</b>	<b>Fiskeri og fangst</b>	<b>-97.496.000</b>	<b>-112,4</b>	<b>-113,2</b>	<b>-113,2</b>
51 02 02 I	Salg af fiskerirettigheder	-97.496.000	-112,4	-113,2	-113,2
<b>51 03</b>	<b>Landbrug</b>	<b>16.345.000</b>	<b>16,3</b>	<b>16,3</b>	<b>16,3</b>
51 03 02 T	Finansieringsstøtte til landbrugserhvervet	13.267.000	13,3	13,3	13,3
51 03 03 T	Udviklingsstøtte, landbrug	3.078.000	3,1	3,1	3,1
<b>51 07</b>	<b>Erhvervsstøtte</b>	<b>11.229.000</b>	<b>11,2</b>	<b>11,2</b>	<b>11,2</b>
51 07 40 T	Rente- og afdragsfrie udlån	9.792.000	9,8	9,8	9,8
51 07 41 T	Rentetilskud	75.000	0,1	0,1	0,1
51 07 42 T	Rentebærende udlån	9.335.000	9,3	9,3	9,3
51 07 43 I	Afdrag rentebærende udlån	-7.000.000	-7,0	-7,0	-7,0
51 07 44 I	Renteindtægter	-2.000.000	-2,0	-2,0	-2,0
51 07 50 T	Indfrielse af garantier for lån til grovarekøb til	1.027.000	1,0	1,0	1,0

**Bilag 1, bevillingsoversigt**

Naalakkersuisoq for Erhverv, Arbejdsmarked, Handel og Udenrigsanliggender

	FFL 2016	Budgetoverslagsår		
		2017	2018	2019
	----- Mio.kr. -----			
	<b>265.766.000</b>	<b>265,6</b>	<b>265,6</b>	<b>265,6</b>
<b>62 Styrelse under Erhverv, Arbejdsmarked og Handel</b>	<b>8.013.000</b>	<b>8,0</b>	<b>8,0</b>	<b>8,0</b>
<b>62 30 Forbruger- og Konkurrencestyrelsen</b>	<b>8.013.000</b>	<b>8,0</b>	<b>8,0</b>	<b>8,0</b>
62 30 01 D Forbruger- og Konkurrencestyrelsen, administration	8.013.000	8,0	8,0	8,0
<b>64 Departementet for Erhverv, Arbejdsmarked og Handel</b>	<b>257.753.000</b>	<b>257,6</b>	<b>257,6</b>	<b>257,6</b>
<b>64 01 Fællesudgifter</b>	<b>62.258.000</b>	<b>62,1</b>	<b>62,1</b>	<b>62,1</b>
64 01 01 D Departementet for Erhverv, Arbejdsmarked og Handel	22.843.000	22,8	22,8	22,8
64 01 04 T Kompetenceudviklingskurser	31.726.000	31,7	31,7	31,7
64 01 05 D Erhvervs- og arbejdsmarkedsudvikling i bygder og yde	7.689.000	7,6	7,6	7,6
<b>64 10 Erhverv</b>	<b>111.749.000</b>	<b>111,7</b>	<b>111,8</b>	<b>111,8</b>
64 10 06 L Indfrielse af garantier for lån	6.000.000	6,0	6,0	6,0
64 10 12 T Vareforsyning	36.354.000	36,4	36,4	36,4
64 10 17 T Udviklingsstøtte til landbaserede erhverv og turisme	60.895.000	60,9	60,9	60,9
64 10 25 T Storskalaprojekter	500.000	0,5	0,5	0,5
64 10 27 D Erhvervsudviklings- og markedsføringsprojekter	8.000.000	8,0	8,0	8,0
<b>64 13 Arbejdsmarked</b>	<b>83.746.000</b>	<b>83,7</b>	<b>83,7</b>	<b>83,7</b>
64 13 19 T Mobilitetsfremmende ydelse	1.222.000	1,2	1,2	1,2
64 13 21 L Revalidering	8.782.000	8,8	8,8	8,8
64 13 23 T Piareersarfiit	72.532.000	72,5	72,5	72,5
64 13 26 D Landsdækkende jobportal	1.210.000	1,2	1,2	1,2

**Bilag 1, bevillingsoversigt**

Naalakkersuisoq for Finanser og Råstoffer

		<b>FFL</b>	<b>Budgetoverslagsår</b>		
		<b>2016</b>	<b>2017</b>	<b>2018</b>	<b>2019</b>
			----- Mio.kr. -----		
		<b>40.245.000</b>	<b>39,4</b>	<b>39,4</b>	<b>39,4</b>
<b>66</b>	<b>Råstofstyrelsen</b>	<b>13.955.000</b>	<b>13,9</b>	<b>13,9</b>	<b>13,9</b>
<b>66 01</b>	<b>Fællesudgifter</b>	<b>13.955.000</b>	<b>13,9</b>	<b>13,9</b>	<b>13,9</b>
66 01 01	D Råstofstyrelsen, administration	13.955.000	13,9	13,9	13,9
66 01 03	D Råstofstyrelsen - Indtægtsdækket virksomhed	0	0,0	0,0	0,0
66 01 05	D Indtægtsdækket myndighedsbehandling	0	0,0	0,0	0,0
66 01 06	D Kulbrinterelaterede forsknings- og udviklingsprojekt	0	0,0	0,0	0,0
<b>67</b>	<b>Råstofdepartementet</b>	<b>26.290.000</b>	<b>25,5</b>	<b>25,5</b>	<b>25,5</b>
<b>67 01</b>	<b>Fællesudgifter</b>	<b>26.290.000</b>	<b>25,5</b>	<b>25,5</b>	<b>25,5</b>
67 01 01	D Råstofdepartementet	4.716.000	4,7	4,7	4,7
67 01 02	D Afdelingen for Geologi	10.748.000	9,9	9,9	9,9
67 01 03	D Geologi- og markedsføringsprojekter	10.826.000	10,8	10,8	10,8

**Bilag 1, bevillingsoversigt**

Naalakkersuisoq for Bolig, Byggeri og Infrastruktur

		<b>FFL</b>	<b>Budgetoverslagsår</b>		
		<b>2016</b>	<b>2017</b>	<b>2018</b>	<b>2019</b>
			----- Mio.kr. -----		
		<b>209.902.000</b>	<b>198,6</b>	<b>198,6</b>	<b>198,6</b>
<b>70</b>	<b>Departementet for Bolig, Byggeri og Infrastruktur</b>	<b>19.769.000</b>	<b>19,7</b>	<b>19,7</b>	<b>19,7</b>
<b>70 01</b>	<b>Fællesudgifter</b>	<b>10.069.000</b>	<b>10,0</b>	<b>10,0</b>	<b>10,0</b>
70 01 01 D	Departementet for Bolig, Byggeri og Infrastruktur	7.831.000	7,8	7,8	7,8
70 01 04 D	Administrations og projektudgifter vedrørende anlægs	694.000	0,7	0,7	0,7
70 01 07 D	Bygningsmyndigheden	1.544.000	1,5	1,5	1,5
<b>70 10</b>	<b>Fællesudgifter</b>	<b>9.700.000</b>	<b>9,7</b>	<b>9,7</b>	<b>9,7</b>
70 10 03 D	Forsikringer	9.700.000	9,7	9,7	9,7
<b>72</b>	<b>Boliger</b>	<b>190.133.000</b>	<b>178,9</b>	<b>178,9</b>	<b>178,9</b>
<b>72 02</b>	<b>Fællesudgifter</b>	<b>4.473.000</b>	<b>4,4</b>	<b>4,4</b>	<b>4,4</b>
72 02 03 D	Administrations- og projektudgifter vedrørende bolig	4.473.000	4,4	4,4	4,4
<b>72 06</b>	<b>Boligstøtte</b>	<b>-5.700.000</b>	<b>-5,0</b>	<b>-5,0</b>	<b>-5,0</b>
72 06 51 I	Salg af boliger - nettoudbetaling	-5.700.000	-5,0	-5,0	-5,0
<b>72 10</b>	<b>Boligudlejning</b>	<b>-36.381.000</b>	<b>-34,9</b>	<b>-34,9</b>	<b>-34,9</b>
72 10 13 D	Særlige tilskud til boligafdelinger	3.819.000	3,8	3,8	3,8
72 10 16 I	Drift af udlejningsboliger, kapitalafkast	-38.500.000	-37,0	-37,0	-37,0
72 10 17 I	Betaling for bolignumre	-1.700.000	-1,7	-1,7	-1,7
<b>72 20</b>	<b>Infrastruktur</b>	<b>234.288.000</b>	<b>220,9</b>	<b>220,9</b>	<b>220,9</b>
72 20 02 D	TV og radiodistribution i Grønland	25.837.000	25,9	25,9	25,9
72 20 03 D	Teleklagenævn	0	0,0	0,0	0,0
72 20 05 T	Tilskud til passagerbefordring	136.300.000	122,9	122,9	122,9
72 20 07 D	Overvågning og monitorering, trafikområdet	9.651.000	9,7	9,7	9,7
72 20 10 T	Godstransport	62.500.000	62,5	62,5	62,5
<b>72 24</b>	<b>Luftrafik</b>	<b>6.400.000</b>	<b>6,4</b>	<b>6,4</b>	<b>6,4</b>
72 24 02 T	Mittarfeqarfiit, serviceydelser til staten	6.400.000	6,4	6,4	6,4
<b>72 26</b>	<b>GLV-Mittarfeqarfiit</b>	<b>-12.947.000</b>	<b>-12,9</b>	<b>-12,9</b>	<b>-12,9</b>
72 26 02 D	Grønlands Lufthavne, Mittarfeqarfiit	-12.947.000	-12,9	-12,9	-12,9

**Bilag 1, bevillingsoversigt**

Naalakkersuisoq for Natur, Miljø og Justitsområdet

		FFL	Budgetoverslagsår		
		2016	2017	2018	2019
			----- Mio.kr. -----		
		<b>-93.387.000</b>	<b>-105,8</b>	<b>-121,6</b>	<b>-128,3</b>
<b>73</b>	<b>Departementet for Natur, Miljø og Justitsområdet</b>	<b>-178.566.000</b>	<b>-191,2</b>	<b>-206,9</b>	<b>-213,6</b>
<b>73 01</b>	<b>Fællesudgifter</b>	<b>21.265.000</b>	<b>21,3</b>	<b>21,3</b>	<b>21,3</b>
73 01 01 D	Departementet for Natur, Miljø og Justitsområdet	21.265.000	21,3	21,3	21,3
<b>73 94</b>	<b>Nukissiorfiit</b>	<b>-203.992.000</b>	<b>-216,6</b>	<b>-232,4</b>	<b>-239,0</b>
73 94 02 T	Nukissiorfiit	24.455.000	14,2	4,2	0,0
73 94 03 D	Nukissiorfiit, gadebelysning	8.322.000	8,3	8,3	8,3
73 94 04 I	Nukissiorfiit, renter	-103.965.000	-103,9	-104,1	-102,8
73 94 05 I	Nukissiorfiit, afdrag	-132.804.000	-135,1	-140,8	-144,6
<b>73 95</b>	<b>Energiområdet</b>	<b>4.161.000</b>	<b>4,2</b>	<b>4,2</b>	<b>4,2</b>
73 95 02 T	Vandkraft forundersøgelser	2.049.000	2,0	2,0	2,0
73 95 03 T	Energistatistik og emissionsopgørelser	822.000	0,8	0,8	0,8
73 95 04 T	Udviklingsprojekter indenfor vedvarende energi, ener	1.189.000	1,2	1,2	1,2
73 95 06 D	Monitorering og indsats, Klima- og Energiområdet	101.000	0,1	0,1	0,1
<b>77</b>	<b>Natur, Miljø og Justitsområdet</b>	<b>85.179.000</b>	<b>85,3</b>	<b>85,3</b>	<b>85,3</b>
<b>77 01</b>	<b>Fællesudgifter</b>	<b>8.610.000</b>	<b>8,6</b>	<b>8,6</b>	<b>8,6</b>
77 01 02 D	Miljøstyrelsen for Råstofområdet	7.373.000	7,4	7,4	7,4
77 01 05 D	Ekspløsvstoffer, brand og beredskab	1.237.000	1,2	1,2	1,2
<b>77 03</b>	<b>Tilskud</b>	<b>1.140.000</b>	<b>1,1</b>	<b>1,1</b>	<b>1,1</b>
77 03 03 T	Rangerordning for Verdensarvsområdet ved Ilulissat	215.000	0,2	0,2	0,2
77 03 04 T	Grønlands Råd for Menneskerettigheder	925.000	0,9	0,9	0,9
<b>77 05</b>	<b>Natur og Miljø</b>	<b>75.429.000</b>	<b>75,6</b>	<b>75,6</b>	<b>75,6</b>
77 05 01 D	Affaldsområdet, drift	2.050.000	2,2	2,2	2,2
77 05 02 D	Grønlands Naturinstitut	55.990.000	56,0	56,0	56,0
77 05 03 T	Miljø, tilskud til oliebekæmpelsesudstyr	588.000	0,6	0,6	0,6
77 05 07 D	Miljøbeskyttelse	2.270.000	2,3	2,3	2,3
77 05 08 T	Tilskud til miljøanlæg	14.531.000	14,5	14,5	14,5

**Bilag 1, bevillingsoversigt**

Naalakkersuisoq for Bolig, Byggeri og Infrastruktur

		FFL	Budgetoverslagsår		
		2016	2017	2018	2019
			----- Mio.kr. -----		
		<b>613.500.000</b>	<b>724,6</b>	<b>626,5</b>	<b>560,5</b>
<b>80-87</b>	<b>Anlægsområdet</b>	<b>339.500.000</b>	<b>388,1</b>	<b>335,0</b>	<b>269,0</b>
<b>80 00</b>	<b>Reserver</b>	<b>5.000.000</b>	<b>5,0</b>	<b>5,0</b>	<b>5,0</b>
80 00 01 A	Omrokeringsreserve	0	0,0	0,0	0,0
80 00 10 A	Tilbageførsler fra Anlægs- og renoveringsfonden	0	0,0	0,0	0,0
80 00 80 A	Dispositionsbeløb til påbegyndelse af projekteringer	5.000.000	5,0	5,0	5,0
<b>82 20</b>	<b>IT-systemer</b>	<b>12.000.000</b>	<b>12,0</b>	<b>0,0</b>	<b>0,0</b>
82 20 02 A	Pisariillisaaneq-projektet, ERP	12.000.000	12,0	0,0	0,0
<b>83 30</b>	<b>Sociale anliggender</b>	<b>54.000.000</b>	<b>64,4</b>	<b>35,8</b>	<b>20,8</b>
83 30 12 A	Ældreinstitutioner	22.600.000	20,5	5,8	5,8
83 30 13 A	Landsdækkende institutioner	31.400.000	43,9	30,0	15,0
<b>84 40</b>	<b>Kultur og Uddannelse</b>	<b>120.000.000</b>	<b>125,0</b>	<b>125,0</b>	<b>120,0</b>
84 40 10 A	Kommunale skoler	87.000.000	80,0	80,0	80,0
84 40 12 A	Uddannelsesbyggeri	15.000.000	0,0	0,0	0,0
84 40 15 A	Kollegiebyggeri	3.000.000	20,0	35,0	30,0
84 40 16 A	Kulturbyggeri	15.000.000	7,0	0,0	0,0
84 40 17 A	Institutioner for børn og unge	0	18,0	10,0	10,0
<b>85 50</b>	<b>Erhverv, anlæg</b>	<b>7.500.000</b>	<b>9,0</b>	<b>9,5</b>	<b>9,5</b>
85 50 20 A	Turismeanlæg	7.500.000	9,0	9,5	9,5
<b>86 60</b>	<b>Sundhedsvæsenet</b>	<b>62.800.000</b>	<b>89,5</b>	<b>71,5</b>	<b>25,5</b>
86 60 01 A	Sundhedsvæsenet	62.800.000	89,5	71,5	25,5
<b>87 11</b>	<b>Særlige formål</b>	<b>15.500.000</b>	<b>15,5</b>	<b>15,5</b>	<b>15,5</b>
87 11 06 A	5-års eftersyn	500.000	0,5	0,5	0,5
87 11 09 A	Transportkommissionen - forundersøgelser	15.000.000	15,0	15,0	15,0
<b>87 72</b>	<b>Boliger</b>	<b>35.000.000</b>	<b>40,0</b>	<b>45,0</b>	<b>45,0</b>
87 72 22 A	Boligprogram for bygder og yderdistrikter	25.000.000	30,0	35,0	35,0
87 72 23 A	Boligstøtte, istandsættelsestilskud	10.000.000	10,0	10,0	10,0
<b>87 73</b>	<b>Infrastruktur og Trafik</b>	<b>27.700.000</b>	<b>27,7</b>	<b>27,7</b>	<b>27,7</b>
87 73 10 A	Havneanlæg	2.500.000	2,5	2,5	2,5
87 73 12 A	Reinvestering i havne og kajanlæg	25.200.000	25,2	25,2	25,2
<b>89</b>	<b>Anlægsudlån</b>	<b>274.000.000</b>	<b>336,5</b>	<b>291,5</b>	<b>291,5</b>
<b>89 71</b>	<b>Energi, vand- og fjernvarme</b>	<b>106.000.000</b>	<b>160,0</b>	<b>120,0</b>	<b>120,0</b>
89 71 40 A	Nukissiorfiit, anlægsudlån	76.000.000	130,0	90,0	90,0
89 71 41 A	Nukissiorfiit, anlægsudlån, byggemodning	30.000.000	30,0	30,0	30,0
<b>89 72</b>	<b>Boliger</b>	<b>168.000.000</b>	<b>176,5</b>	<b>171,5</b>	<b>171,5</b>
89 72 11 A	Støttet privat boligbyggeri	35.000.000	35,0	35,0	35,0
89 72 12 A	Boligprojekter og Erstatningsbyggeri	133.000.000	141,5	136,5	136,5

## **FFL 2016**

### **Inatsisartut - Aktivitetsområde 01**

#### **Til hovedkonto 01.11.02 Vedligeholdelse af Ombudsmandsembedets bygninger**

Ombudsmandsembedet bemyndiges til at overføre et mer- eller mindreforbrug på hovedkonto 01.11.02 Vedligeholdelse af Ombudsmandsembedets bygninger til det efterfølgende finansår.

#### **Bemærkninger til hovedkonto 01.11.02 Vedligeholdelse af Ombudsmandsembedets bygninger**

Tekstanmærkningen giver mulighed for en mere langsigtet og systematisk udnyttelse af bevilningen. Særligt i forbindelse med vedligeholdelsen af ombudsmandsembedets fredede bygning B-7 er det vigtigt, at vedligeholdelsesindsatsen sker efter en langsigtet vedligeholdelsesplan.

Tekstanmærkningen er ny.

### **Naalakkersuisut - Aktivitetsområde 10 - 89**

#### **Nr. 1.**

Naalakkersuisut bemyndiges til som følge af ressortændringer at foretage rokering af bevilninger og tekstanmærkninger mellem hovedkonti.

#### **Nr. 2.**

Naalakkersuisut bemyndiges til med orientering til Finans- og Skatteudvalget, at foretage rokeringer, herunder også udmønte budgetreguleringer under hovedkonto 20.11.56 Budgetregulering, administration fra hovedkonti hvor der afholdes administration

#### **Nr. 3.**

Naalakkersuisut bemyndiges til at afholde udgifter, der foranlediges af tyveri, brand eller anden skade m.v. på bygninger, anlæg og løsøre, som ejes af Selvstyret eller som Selvstyret bærer ansvaret for.

#### **Nr. 4.**

Naalakkersuisut bemyndiges til at afgøre sager om afhændelse af aktiver tilhørende Grønlands Selvstyre til en værdi under 5 mio. kr. For så vidt angår afhændelse af aktiver til en værdi mellem 1 og 5 mio. kr. skal Inatsisartuts Finans- og Skatteudvalg orienteres.

#### **Nr. 5.**

Naalakkersuisut bemyndiges til, indenfor den i Finansloven angivne ramme, at afholde udgifter til forsikringspræmier ved tegning af forsikringer, gældende for finanslovsåret og budgetoverslagsårene, hos forsikringsselskaber i stedet for selvforsikring. Naalakkersuisut bemyndiges endvidere til at fastsætte niveau for selvrisiko samt indgå flerårige aftaler om forsikringsdækning og -rådgivning.

**Bemærkninger til Naalakkersuisut – aktivitetsområde 10-89**

Nr. 1.

Tekstanmærkningen er en konsekvens af Inatsisartutlov nr. 26 af 18. november 2010 om Inatsisartut og Naalakkersuisut, § 23. Her fastslås, at Formanden for Naalakkersuisut fordeler anliggender mellem medlemmerne af Naalakkersuisut. For at ressortændringer skal have praktisk betydning, kræver det, at bevillingerne kan flyttes, når der sker ressortændringer.

Tekstanmærkningen er videreført fra FL 2015.

Nr. 2.

Tekstanmærkningen gør det muligt at foretage administrative rokeringer og dermed opnå en bedre fordeling af de administrative ressourcer. Rokeringerne vil primært udmøntes fra departementer, styrelser og andre enheder, hvor der afholdes udgifter til administration.

Tekstanmærkningen er videreført fra FL 2015.

Nr. 3.

Tekstanmærkningen skal sikre, at uforudsete og uomgængelige udbedringer af skader m.v. kan igangsættes umiddelbart og uden at skulle afvente bevillingsmæssig hjemmel.

Tekstanmærkningen er videreført fra FL 2015.

Nr. 4.

Bestemmelsen smidiggør Naalakkersuisuts løbende administration.

Tekstanmærkningen er videreført fra FL 2015.

Nr. 5.

Tekstanmærkningen er formuleret for at tydeliggøre Inatsisartuts beslutning om, at Selvstyret som udgangspunkt er selvforsikret, men at Naalakkersuisut bemyndiges til, ud fra en risikovurdering, at tegne forsikringer hos forsikringselskaber. Det er nødvendigt med denne tekstanmærkning for at kunne indgå flerårige forsikringsaftaler.

Tekstanmærkningen er videreført fra FL 2015.

**Naalakkersuisoq for Finanser og Råstoffer - Aktivitetsområde 20 – 24**

**Til hovedkonto 20.01.10 ASIAQ (Misissueqqaarnerit/Grønlands forundersøgelser)**

Nr. 1.

Naalakkersuisut bemyndiges til at indgå flerårige resultatkontrakter med Asiaq. Aftalerne må ikke overstige den samlede bevilling, og må ikke gå ud over budgetoverslagsårene.



## **Bilag 2, tekstanmærkninger samt bemærkninger til tekstanmærkninger**

### Nr. 2.

Regnskabsmæssige afvigelser i forhold til driftsbevillingerne henlægges i Asiaq. Akkumulerede henlæggelser indgår i efterfølgende år i driften af Asiaq og kan anvendes til såvel drift, reinvestering og nyanlæg. Finans- og Skatteudvalget orienteres om anvendelsen af tekstanmærkningen.

### **Bemærkninger til hovedkonto 20.01.10 ASIAQ (Misissueqqaarnerit/Grønlands forundersøgelser)**

#### Nr. 1.

Formålet med tekstanmærkningen er, at der i højere grad kan stilles krav til, at Asiaq leverer nærmere aftalte resultater i overensstemmelse med virksomhedens kernekompetencer omkring indsamling, opbevaring og formidling af data vedrørende det fysiske miljø i Grønland.

Tekstanmærkningen er videreført fra FL 2015.

#### Nr. 2.

Formålet med tekstanmærkningen er at give Asiaq større frihed til generelt at foretage investeringer og tilpasse aktiviteten for at leve op til målsætningerne i resultatkontrakter indgået med selvstyret.

Tekstanmærkningen er videreført fra FL 2015.

### **Til formålsskonto 20.10 Særlige formål**

Naalakkersuisut bemyndiges til at omlægge Selvstyrets likviditets- og gældsporteføljer samt i tilknytning hertil at indgå aftaler om finansielle produkter herunder rente- og valutaprodukter. Herudover bemyndiges Naalakkersuisut til at indgå professionelle porteføljemanagementaftaler. Formålet med disse bemyndigelser er at forvalte Selvstyrets porteføljer, så Selvstyret opnår den bedst mulige forrentning af sine likviditets- og gældsporteføljer.

Naalakkersuisut bemyndiges til, med løbende orienteringer til Inatsisartuts Finans- og Skatteudvalg, at optage lån til imødegåelse af likviditetssvingninger m.v. i Selvstyret.

I forbindelse med lånoptagelse kan Naalakkersuisut pantsætte aktiver under hensyntagen til de vilkår, der er aftalt i Selvstyrets låneaftaler.

Naalakkersuisut kan fastsætte nærmere regler om adgang til lånoptagelse.

### **Bemærkninger til formålsskonto 20.10 Særlige formål**

For at sikre den daglige forvaltning af Selvstyrets likviditet er det hensigtsmæssigt at Naalakkersuisut bemyndiges til at foretage en løbende servicering af formuen og gælden, herunder foretage nødvendige tilpasninger af betingelserne for de pågældende porteføljer som følge af den generelle markedsudvikling på de finansielle markeder.

## **Bilag 2, tekstanmærkninger samt bemærkninger til tekstanmærkninger**

Da udviklingen på de finansielle markeder sker hurtigt og da der regelmæssigt kommer nye produkter, bemyndiges Naalakkersuisut til at indgå aftaler med porteføljemanagere, dvs. firmaer der lever af at forvalte andres porteføljer.

Tekstanmærkningen er videreført fra FL 2015.

### **Til hovedkonto 20.10.11 Nettorenter**

Naalakkersuisut bemyndiges til at give følgende trækingsrettigheder i Landskassen:

Mittarfeqarfiit	100,00 mio. kr.
Nukissiorfiit	70,00 mio. kr.

Anvendelse af trækingsretten forrentes med 6 % p.a. Indestående forrentes med 1 % p.a. Renten beregnes på basis af det faktiske antal forløbne dage divideret med et år på 360 dage. Rente af henholdsvis træk eller indestående beregnes dag til dag og tilskrives kvartalsvis.

### **Bemærkninger til hovedkonto 20.10.11 Nettorenter**

På grund af likviditetsforskydninger i den daglige drift af Mittarfeqarfiit og Nukissiorfiit er der behov for en trækingsret i Landskassen, idet de nettostyrede virksomheder, ikke har mulighed for at optage lån på kommercielle vilkår. Renten på indestående fra de nettostyrede virksomheder er på 1 % p.a., hvilket er lidt lavere end det Selvstyret kan opnå ved at placere pengene i banken.

Tekstanmærkningen er videreført fra FL 2015 i tilrettet form.

### **Til hovedkonto 20.11.50 Driftsreserven**

Naalakkersuisut bemyndiges til, at udmønte op til en halv million kroner som bidrag til internationale nødhjælpsorganisationer i forbindelse med naturkatastrofer.

### **Bemærkninger til hovedkonto 20.11.50 Driftsreserven**

Der kan i alt udmøntes en halv million kroner årligt i støtte til internationale nødhjælpsorganisationer i forbindelse med naturkatastrofer. For at sikre, at en donation kan gives hurtigt bemyndiges Naalakkersuisut til at udmønte midler fra denne reserve indenfor bevillingsforudsætningen uden forudgående godkendelse af Finans- og Skatteudvalget.

Tekstanmærkningen er videreført fra FL 2015.

## **Bilag 2, tekstanmærkninger samt bemærkninger til tekstanmærkninger**

### **Til hovedkonto 20.12.12 Bankforsyning**

#### Nr. 1.

Naalakkersuisut bemyndiges til at opretholde en kautionserklæring for KNI A/S, der i forbindelse med varetagelse af pengeforsyningen i Grønland kan foretage overtræk i Grønlands-Banken A/S på indtil 7 mio. kr.

#### Nr. 2.

Naalakkersuisut bemyndiges til at indgå aftaler med eksterne samarbejdspartnere til løsning af opgaver der falder indenfor formålet med nærværende hovedkonto. Aftalerne må ikke overstige den samlede bevilling, og må ikke gå ud over budgetoverslagsårene.

### **Bemærkninger til hovedkonto 20.12.12 Bankforsyning**

#### Nr. 1.

KNI A/S varetager på baggrund af servicekontrakt med Grønlands Selvstyre pengeforsyningen i de byer og bygder, hvor der ikke er kommerciel bankvirksomhed. Til dette formål har Grønlands Selvstyre i 2014 indgået servicekontrakt, der stiller 45 mio. kr. til rådighed for KNI A/S i 2015. Det forventes, at der også indgås servicekontrakt med dette formål for 2016. I perioder kan det forekomme, at det disponible beløb ikke rækker til at sikre en tilstrækkelig pengeforsyning, og KNI A/S har derfor behov for at kunne foretage kortvarige overtræk. Grønlands Selvstyre kautionerer for overtræk på op til 7 mio. kr. der foretages med begrundelse i hensynet til pengeforsyningen.

Tekstanmærkningen er videreført fra FL 2015.

#### Nr. 2.

Tekstanmærkningen giver mulighed for at kunne planlægge langsigtet, og opnå besparelser ved indgåelse af kontrakter med eksterne samarbejdspartnere om bankforsyning.

Tekstanmærkningen er videreført fra FL 2015.

### **Til hovedkonto 20.16.01 Grønlands Statistik**

#### Nr. 1.

Naalakkersuisut bemyndiges til at indgå flerårige resultatkontrakter med Grønlands Statistik. Aftalerne må ikke overstige den samlede bevilling, og må ikke gå ud over budgetoverslagsårene.

#### Nr. 2.

Naalakkersuisut bemyndiges til at overføre et mer- eller mindreforbrug på op til 10 pct. af bevillingen på hovedkonto 20.16.01 Grønlands Statistik til det efterfølgende finansår.

## **Bilag 2, tekstanmærkninger samt bemærkninger til tekstanmærkninger**

### **Bemærkninger til hovedkonto 20.16.01 Grønlands Statistik**

#### Nr. 1.

Formålet med tekstanmærkningen er, at der kan indgås en aftale med Grønlands Statistik om at løfte nærmere aftalte opgaver om bl.a. at understøtte bedre økonomistyring i selvstyret og kommunerne. Det skal bl.a. ses i sammenhæng med den forøgede bevilling til Grønlands Statistik.

I tilknytning til Grønlands Statistiks Årsberetning for 2014 er der udarbejdet en virksomhedsplan for 2015-2018. Behovet for en servicekontrakt og det konkrete indhold af en eventuel servicekontrakt vurderes på baggrund af erfaringerne med denne virksomhedsplan.

Tekstanmærkningen er videreført fra FL 2015.

#### Nr. 2.

Formålet med tekstanmærkningen er at give Grønlands Statistik større frihed til generelt at foretage investeringer og tilpasse aktiviteten for at leve op til målsætningerne i resultatkontrakter indgået med selvstyret.

Tekstanmærkningen er videreført fra FL 2015.

### **Til hovedkonto 20.30.01 Økonomi og Personalestyrelsen, ASA, administration**

#### Nr. 1.

Naalakkersuisut bemyndiges til at gennemføre budgetneutrale rokeringer fra alle øvrige driftskonti til hovedkonto 20.30.01 Økonomi og Personalestyrelsen, ASA, administration, i forbindelse med overdragelse af administrative opgaver.

#### Nr. 2.

Naalakkersuisut bemyndiges til at indgå aftaler vedr. køb af varer og tjenesteydelser. Aftalerne må ikke overstige den samlede bevilling, og må ikke gå ud over budgetoverslagsårene.

#### Nr. 3.

Naalakkersuisut bemyndiges til at foretage rokeringer fra alle øvrige driftskonti i forbindelse med indgåelse af rammeaftaler, hvor der sker en centralisering af omkostningen.

### **Bemærkninger til hovedkonto 20.30.01 Økonomi og Personalestyrelsen, ASA, administration**

#### Nr. 1.

Tekstanmærkningerne har til formål at smidiggøre administrationen, idet Naalakkersuisut viderefører en sammenlægning af en række af Selvstyrets administrative funktioner. Sammenlægningen påbegyndtes i 2010 og fortsætter i årene fremover.

## **Bilag 2, tekstanmærkninger samt bemærkninger til tekstanmærkninger**

Udover Selvstyrets centraladministration kan sammenlægningen også komme til at omfatte Selvstyrets institutioner indenfor eksempelvis uddannelses-, sundheds- og socialområdet.

Tekstanmærkningerne er videreført fra FL 2015.

### Nr. 2.

Tekstanmærkningen giver mulighed for at kunne planlægge langsigtet, og opnå besparelser ved indgåelse af længerevarende kontrakter.

Tekstanmærkningen er videreført fra FL 2015.

### Nr. 3.

Tekstanmærkningen sikrer, at Naalakkersuisut har hjemmel til at rokere midler mellem departementer og styrelser og derved opnå besparelser ved indkøb af varer og tjenester. Her kan eksempelvis nævnes rammeaftaler på stillingsopslag, serviceaftaler på f.eks. kopimaskiner, indkøb af kopimaskiner mm.

Tekstanmærkningen er videreført fra FL 2015.

## **Til hovedkonto 20.30.05 Innovations- og projektopgaver**

### Nr. 1.

Naalakkersuisut bemyndiges til at indgå aftaler med eksterne samarbejdspartnere til løsning af opgaver der falder indenfor formålet med nærværende hovedkonto. Aftalerne må ikke overstige den samlede bevilling, og må ikke gå ud over budgetoverslagsårene.

### Nr. 2.

Naalakkersuisut bemyndiges til at overføre et mer- eller mindreforbrug på nærværende hovedkonto til det efterfølgende finansår. Der kan maksimalt overføres 10 % af bevillingen i indeværende finansår.

## **Bemærkninger til hovedkonto 20.30.05 Innovations- og projektopgaver**

### Nr. 1.

Tekstanmærkningen giver mulighed for at kunne planlægge langsigtet, og opnå besparelser ved indgåelse af kontrakter med eksterne samarbejdspartnere om innovations- og projektopgaver.

Tekstanmærkningen er videreført fra FL 2015.

### Nr. 2.

Tekstanmærkningen sikrer, at Naalakkersuisut har hjemmel til at overføre midler mellem finansår, for at sikre en bedre udnyttelse af bevillingen.

## **Bilag 2, tekstanmærkninger samt bemærkninger til tekstanmærkninger**

Tekstanmærkningen er videreført fra FL 2015.

### **Til hovedkonto 20.30.07 Boligstøtte, renter og afdrag, netto**

Naalakkersuisut bemyndiges til at hensætte op til 100 mio. kr. til imødegåelse af tab og op til 100 mio. kr. til imødegåelse af afskrivninger. Disse beløb vil blive regnskabsført over status.

### **Bemærkninger til hovedkonto 20.30.07 Boligstøtte, renter og afdrag, netto**

Når en person ikke betaler det aftalte og pålignede afdrag på sit BSU-lån, får landskassen ikke den indtægt, som der var forventet. I det år, hvor den manglende betaling konstateres, vil der være en mindre indtægt i landskassens regnskab. Det påvirker det pågældende års DAU-resultat.

Hvis det efterfølgende må konstateres, at den pågældende ikke er i stand til at betale beløbet, skal beløbet enten hensættes til imødegåelse af tab eller afskrives. Afskrivningen skal ikke have nogen DAU-effekt.

Disse poster, hensættelser og afskrivninger påvirker regnskabet statusdel, idet landskassens tilgodehavende skal nedskrives med de pågældende beløb i det år, hvor hensættelsen eller afskrivningen foretages. I landskassens trykte regnskab er hensættelserne og afskrivningerne specificeret i en note til status og fremgår af selve statussen.

For at gøre regnskabet lettere at læse vil Naalakkersuisut undlade at vise hensættelser og afskrivninger i driftsregnskabet, men kun registrere disse bevægelser, så de klart fremgår af noten i status.

Herved vil også behovet for tidligere indtægtshovedkonto 72.06.11 Boligstøtte, ekstraordinære afdrag og tilskudsbevillingen på tidligere hovedkontoen 70.06.16 Boligstøtte, ekstraordinære afskrivning af forfaldne ydelser og restgæld, bortfalde.

Der er en tilsvarende problematik, når det må konstateres, at også de fremtidige afdrag på lånenes hovedstol må hensættes eller afskrives, hvorfor tekstanmærkningen også omfatter disse hensættelser og afskrivninger.

Sagen har været forelagt ekstern revision, der ingen bemærkninger har.

Tekstanmærkningen er videreført fra FL 2015.

### **Til hovedkonto 20.30.09 Midlertidig indkvartering**

#### **Nr. 1.**

Naalakkersuisut bemyndiges til at indgå aftaler med offentlige eller private udlejere vedr. vakant og anden midlertidig indkvartering. Aftalerne må ikke overstige den samlede bevilling, og må ikke gå ud over budgetoverslagsårene.

## **Bilag 2, tekstanmærkninger samt bemærkninger til tekstanmærkninger**

### Nr. 2.

Naalakkersuisut bemyndiges til at opkræve delvis brugerbetaling til dækning af omkostninger ved vakant og anden midlertidig indkvartering.

### **Bemærkninger til hovedkonto 20.30.09 Midlertidig indkvartering**

#### Nr. 1.

Tekstanmærkningen giver mulighed for at kunne planlægge langsigtet, og opnå besparelser ved indgåelse af kontrakter om vakant og anden midlertidig indkvartering samt driften af disse boliger. Indgåelse af flerårige kontrakter er med til at sikre en stabil boligmasse til brug for tidsbegrænset indkvartering.

Tekstanmærkningen er videreført fra FL 2015.

#### Nr. 2.

Brugerbetalingen dækker delvist lejeudgifter, møbleringsudgifter samt forbrug på el, vand og varme. Herudover kan enheder, der ikke overholder fastsatte frister i forbindelse med vakant eller midlertidig bolig, blive pålagt at betale et administrationsbeløb. Beløbet dækker den generelle merudgift til tomgangsleje og administration.

Tekstanmærkningen er videreført fra FL 2015.

### **Til hovedkonto 20.30.10 Selvstyrets centrale administrationsbygninger**

Naalakkersuisut bemyndiges til, med Finans- og Skatteudvalgets godkendelse, at indgå flerårige aftaler om leje og drift af bygninger.

### **Bemærkninger til hovedkonto 20.30.10 Selvstyrets centrale adm. bygninger**

Tekstanmærkningen giver mulighed for at kunne planlægge langsigtet, og opnå besparelser ved indgåelse af kontrakter om langtidslejemål. Aftalerne kan også dække driftsområder, som eksempelvis kantinedrift, teknisk assistance og rengøring.

Tekstanmærkningen er videreført fra FL 2015.

### **Til hovedkonto 20.30.11 Vedligeholdelse af Selvstyrets bygninger**

Naalakkersuisut bemyndiges til at overføre et mer- eller mindreforbrug på nærværende hovedkonto til det efterfølgende finansår. Der kan maksimalt overføres 10 % af bevillingen i finansåret.

### **Bemærkninger til hovedkonto 20.30.11 Vedligeholdelse af Selvstyrets bygninger**

Tekstanmærkningen giver bedre udnyttelse af bevillingen. Særligt i forbindelse med vedligehold af bygninger er det vigtigt, at kunne planlægge fleksibelt henover finansår.

## **Bilag 2, tekstanmærkninger samt bemærkninger til tekstanmærkninger**

Tekstanmærkningen er videreført fra FL 2015.

### **Til hovedkonto 20.40.01 Digitaliseringsstyrelsen**

#### Nr. 1.

Naalakkersuisut bemyndiges til at indgå aftaler vedr. køb af varer og tjenesteydelser. Aftalene må ikke overstige den samlede bevilling, og må ikke gå ud over budgetoverslagsårene.

#### Nr. 2.

Naalakkersuisut bemyndiges til at overføre et mer- eller mindreforbrug på op til 10 pct. af bevillingen på hovedkonto 20.40.01 Digitaliseringsstyrelsen til det efterfølgende finansår.

### **Bemærkninger til hovedkonto 20.40.01 Digitaliseringsstyrelsen**

#### Nr. 1.

Formålet med tekstanmærkningen er, at der kan indgås aftaler med eksterne samarbejdspartnere om at løfte nærmere aftalte opgaver om bl.a. at understøttelse af effektiviseringsinitiativer og bedre It drift i selvstyret.

Tekstanmærkningen er videreført fra FL 2015.

#### Nr. 2.

Formålet med tekstanmærkningen er at give Digitaliseringsstyrelsen større frihed til generelt at foretage investeringer og tilpasse aktiviteten for at leve op til målsætningerne i den fælles IT-strategi i selvstyret.

Tekstanmærkningen er videreført fra FL 2015.

### **Til hovedkonto 20.40.02 Implementering af den nationale Digitaliseringsstrategi**

#### Nr. 1.

Naalakkersuisut bemyndiges til at indgå aftaler med eksterne samarbejdspartnere til løsning af opgaver som falder indenfor formålet med nærværende hovedkonto. Aftalerne må ikke overstige den samlede bevilling, og må ikke gå ud over budgetoverslagsårene.

#### Nr. 2.

Naalakkersuisut bemyndiges til at overføre et mer- eller mindreforbrug på nærværende hovedkonto til det efterfølgende finansår. Der kan overføres op til 10 pct. af bevillingen i indeværende finansår.

### **Bemærkninger til hovedkonto 20.40.02 Implementering af den nationale Digitaliseringsstrategi**

#### Nr. 1.

Tekstanmærkningen giver mulighed for at kunne planlægge langsigtet og opnå besparelser ved indgåelse af kontrakter med eksterne samarbejdspartnere om digitaliseringsopgaver.



## **Bilag 2, tekstanmærkninger samt bemærkninger til tekstanmærkninger**

Tekstanmærkningen er videreført fra FL 2015.

### Nr. 2.

Tekstanmærkningen sikrer, at Naalakkersuisut har hjemmel til at overføre midler mellem finansår for at sikre bedre udnyttelse af bevillingen.

Tekstanmærkningen er videreført fra FL 2015.

## **Naalakkersuisoq for Finanser og Råstoffer - Aktivitetsområde 24**

### **Til hovedkonto 24.01.01 Skattestyrelsen, administration**

Naalakkersuisut bemyndiges til at overføre et mindreforbrug på nærværende hovedkonti til det efterfølgende finansår. Der kan maksimalt overføres 3.000.000 kr. af bevillingen.

### **Bemærkninger til hovedkonto 24.01.01 Skattestyrelsen, administration**

Skattestyrelsens IT-systemer, herunder e skat, udvikles og tilrettes løbende og primært som følge af ny eller ændret lovgivning. Udviklingsopgaverne kan i visse tilfælde strække sig over flere finansår, hvorfor en vis fleksibilitet er påkrævet.

Med udsigt til nyt ERP-system samt større reformer indenfor de kommende år, må det forventes at der skal ske en større tilretning og udvikling af IT-systemerne. Opgaver af en størrelsesorden som næppe vil kunne holdes indenfor et enkelt finansår.

Tekstanmærkningen er videreført fra FL 2015.

### **Til formålskonto 24.10 Direkte skatter**

#### Nr. 1.

Udskrivningsprocenten for landsskat, jfr. Landstingslov nr. 12 af 2. november 2006 § 61, stk. 2, fastsættes for 2016 til 10.

#### Nr. 2.

Udskrivningsprocenten for særlig landsskat, jfr. Landstingslov nr. 12 af 2. november 2006 § 64, stk. 2, fastsættes for 2016 til 26.

### **Bemærkninger til formålskonto 24.10 Direkte skatter**

#### Nr. 1.

Lov om indkomstskat er senest ændret ved Inatsisartutlov nr. 10 af 29. november 2013.

Udskrivningsprocenten fastsættes hvert år i forbindelse med vedtagelse af finansloven, idet dette giver en høj grad af fleksibilitet i forbindelse med en eventuel finansiering af de ændringsforslag der behandles under finanslovens 2. og 3. behandling.

## **Bilag 2, tekstanmærkninger samt bemærkninger til tekstanmærkninger**

Ved den foreslåede udskrivningsprocent på 10 forventes landsskatten at indbringe i alt 890,0 mio. kr. i 2016. Under forudsætning af uændrede skatteregler forventes ét udskrivningsprocentpoint at tilvejebringe et provenu på ca. 79,7 mio. kr. årligt.

Tekstanmærkningen er videreført fra FL 2015.

### Nr. 2.

Som for landsskattens vedkommende fastsættes udskrivningsprocenten for den særlige landsskat i forbindelse med vedtagelse af finansloven.

Særlig landsskat betales af skattepligtige, for hvem Skattestyrelsen anses for skattekommune, dvs. for områderne udenfor kommunal inddeling primært Pituffik.

Ved den foreslåede udskrivningsprocent på 26 forventes den særlige landsskat at indbringe i alt 100,0 mio. kr. i 2016. Under forudsætning af uændrede skatteregler forventes ét udskrivningsprocentpoint at tilvejebringe et provenu på ca. 2,5 mio. kr. årligt.

Tekstanmærkningen er videreført fra FL 2015.

### **Til hovedkonto 24.11.20 Afgifter, betalingsjagt og –fiskeri.**

I henhold til Landstingslov nr. 12 af 29. oktober 1999 om fangst og jagt, § 7 vedrørende betalingsjagt og Landstingslov nr. 18 af 31. oktober 1996 om fiskeri, § 8 stk. 3 og stk. 4 fastsættes følgende takster:

Agiften pr. licens fastsættes til:

Moskusokser, pr. dyr.	2.000 kr.
Rensdyr, pr. dyr.	1.000 kr.
Tilladelse til jagt på mindre vildt, pr. dag.	200 kr.
Tilladelse til jagt på mindre vildt, pr. uge.	1.000 kr.
Fisketegn, pr. dag.	75 kr.
Fisketegn, pr. uge.	200 kr.
Fisketegn, pr. måned.	500 kr.

### **Bemærkninger til hovedkonto 24.11.20 Afgifter betalingsjagt og -fiskeri**

Tekstanmærkningen er en konsekvens af Landstingslov nr. 12 af 29. oktober 1999 om fangst og jagt, § 7 vedrørende betalingsjagt og Landstingslov nr. 18 af 31. oktober 1996 om fiskeri, § 8 stk. 3 og stk. 4, hvor det er bestemt, at taksten skal fastsættes på finansloven. Når Landstingslov nr. 12 af 29. oktober 1999 om fangst og jagt, § 7. vedrørende betalingsjagt eller

## **Bilag 2, tekstanmærkninger samt bemærkninger til tekstanmærkninger**

Landstingslov nr. 18 af 31. oktober 1996 om fiskeri, § 8 stk. 3 og stk. 4 revideres, vil fastsættelsen af taksterne blive fjernet fra finansloven.

Tekstanmærkningen er videreført fra FL 2015.

### **Naalakkersuisoq for Familier, Ligestilling og Sociale Anliggender – Aktivitetsområde 30**

#### **Til hovedkonto 30.01.01 Departementet for Familier, Ligestilling og Sociale Anliggender, administration**

Naalakkersuisut bemyndiges til, med Inatsisartuts Finans- og Skatteudvalgs godkendelse, at indgå en aftale med KANUKOKA, om at det faglige personale i departementets afdeling ved Grønlands Repræsentationen bistår kommunerne i varetagelsen af driftsopgaven.

#### **Bemærkninger til hovedkonto 30.01.01 Departementet for Familier, Ligestilling og Sociale Anliggender, administration**

Tekstanmærkningen sikrer, at Naalakkersuisut kan indgå en driftsaftale med KANUKOKA om anbringelse, ophold og hjemtagelse fra ophold i Danmark af personer med vidtgående handicap i henhold til landstingsforordning nr. 7 af 3. november 1994, som senest ændret ved Inatsisartutforordning nr. 10 af 31. maj 2010. Driftsaftalen medfører, at Naalakkersuisut afholder udgifter til varetagelse af denne driftsopgave.

Tekstanmærkningen er videreført fra FL2015.

#### **Til hovedkonto 30.01.04 Vedligeholdelse af Selvstyrets bygninger - Familieområdet**

Naalakkersuisut bemyndiges til at overføre et mer- eller mindreforbrug på hovedkonto 30.01.04 Vedligeholdelse af Selvstyrets bygninger - Familieområdet til det efterfølgende finansår.

#### **Bemærkninger til hovedkonto 30.01.04 Vedligeholdelse af Selvstyrets bygninger - Familieområdet**

Tekstanmærkningen giver bedre udnyttelse af bevillingen. Særligt i forbindelse med vedligehold af bygninger er det vigtigt, at kunne planlægge mere fleksibelt henover finansårene.

Tekstanmærkningen er videreført fra FL 2015.

#### **Til hovedkonto 30.10.32 Børnetilskud**

I henhold til Inatsisartutlov nr. 9 af 7. december 2009, § 3 fastsættes størrelsen af børnetilskud:

Der fastlægges børnetilskud efter følgende indkomstgrænser:

Skattepligtig indkomst mellem                      0 kr. og 130.000 kr.    8.477 kr.

## **Bilag 2, tekstanmærkninger samt bemærkninger til tekstanmærkninger**

Skattepligtig indkomst mellem 130.001 kr. og 180.000 kr.	5.731 kr.
Skattepligtig indkomst mellem 180.001 kr. og 280.000 kr.	3.186 kr.

Børnetilskuddet bortfalder ved skattepligtig indkomst over 280.000 kr.

### **Bemærkninger til hovedkonto 30.10.32 Børnetilskud**

Tekstanmærkningen er en konsekvens af Inatsisartutlov nr. 9 af 7. december 2009, hvor det er bestemt, at taksten skal fastsættes på finansloven.

Tekstanmærkningen er videreført fra FL 2015.

### **Til hovedkonto 30.10.34 Underholdsbidrag og adoption samt bisidderbistand til børn og unge**

I henhold til Landstingsforordning nr. 2 af 3. marts 1994 om udbetaling af underholdsbidrag, m.v. til børn, samt adoptionstilskud som ændret ved Landstingsforordning nr. 3 af 12. juni 1995 fastsættes størrelsen af børnetilskud:

Almindeligt løbende underholdsbidrag pr. barn pr. halvår	6.000 kr.
Bidrag til moderens underhold 2 mdr. før og 1 mdr. efter fødsel pr. mdr.	605 kr.
Bidrag til udgifter i forbindelse med fødslen, engangsbeløb.	573 kr.
Bidrag til barnets dåb, engangsbeløb.	763 kr.
Bidrag til barnets konfirmation eller anden tilsvarende anledning, engangsbeløb.	3.033 kr.

### **Bemærkninger til hovedkonto 30.10.34 Underholdsbidrag og adoption samt bisidderbistand til børn og unge**

Tekstanmærkningen er en konsekvens af Landstingsforordning nr. 3 af 12. juni 1995, hvor det er bestemt, at taksten skal fastsættes på finansloven.

Tekstanmærkningen er videreført fra FL 2015.

### **Til hovedkonto 30.10.37 Landsdækkende døgninstitutioner for børn og unge**

#### **Nr. 1.**

Naalakkersuisut bemyndiges til at overføre et mer- eller mindreforbrug på nærværende hovedkonto til det efterfølgende finansår.

#### **Nr. 2.**

Naalakkersuisut bemyndiges til, at foretage op- og nednormeringer og dermed ændre på fordelingen af bevillingen til de døgninstitutioner, der er omfattet af nærværende hovedkonto.

## **Bilag 2, tekstanmærkninger samt bemærkninger til tekstanmærkninger**

### **Bemærkninger til hovedkonto 30.10.37 Landsdækkende døgninstitutioner for børn og unge**

#### Nr. 1.

Tekstanmærkningen sikrer, at Naalakkersuisut har hjemmel til at overføre midler mellem finansår med henblik på at sikre en hensigtsmæssig anvendelse af bevillingen. Institutionerne inden for området drives af Departementet for Familie, Ligestilling og Sociale Anliggender, men finansieres af kommunerne. Aftalen indgår som en del af bloktilskudsaftalen mellem Selvstyret og KANUKOKA.

Tekstanmærkningen er videreført fra FL 2015.

#### Nr. 2.

Bemyndigelsen skal effektivisere og forenkle administration og drift af døgninstitutionerne, således at Naalakkersuisut i løbet af et finansår er i stand til, at regulere institutionernes faglige aktiviteter samt omfanget af antal pladser på de enkelte institutioner.

Tekstanmærkningen er videreført fra FL 2015.

### **Til hovedkonto 30.13.07 Central pulje til anbringelser i Danmark og Grønland**

#### Nr. 1.

Naalakkersuisut bemyndiges til at administrere midlerne i nærværende centrale pulje. Bevillingen finansieres af kommunerne gennem fradrag i kommunernes bloktilskud.

#### Nr. 2.

Naalakkersuisut bemyndiges til at regulere eventuelle forskelle mellem bevilling og forbrug, i forbindelse med bloktilskudsforhandlingerne med kommunerne, i det 2. finansår efter regnskabsåret.

#### Nr. 3.

Naalakkersuisut bemyndiges til i samråd med KANUKOKA og efter behov, at overføre midler fra hovedkonto 30.13.07 Central pulje til anbringelser i Danmark og Grønland, til hovedkonti 30.10.37 Landsdækkende døgninstitutioner for Børn og unge og 30.13.41 Handicapinstitutioner.

### **Bemærkninger til hovedkonto 30.13.07 Central pulje til anbringelser i Danmark og Grønland**

#### Nr. 1.

Formålet med hovedkontoen er at etablere en fælles central pulje, hvorfra der i særligt definerede tilfælde kan ydes tilskud til personer der er anbragt.

Tekstanmærkningen er videreført fra FL 2015.

## **Bilag 2, tekstanmærkninger samt bemærkninger til tekstanmærkninger**

### Nr. 2.

Puljen kan støtte særlige indsatser samt støttepersontimer på alle døgninstitutioner. Der kan afsættes midler til at styrke døgninstitutioner og anbringelser på institutioner i Grønland og Danmark. Selvstyret har ikke indflydelse på størrelsen af udgiften til anbringelserne i Danmark, idet udgiften forbundet med denne type anbringelser reguleres efter den danske service-lov. Udgiften til fælles puljen finansieres af kommunerne og administreres af Selvstyret.

Kommunerne fastsætter i fællesskab reglerne for tilskud fra denne pulje. Midler fra puljen kan bl.a. udbetales til kommunerne efter følgende kriterier og retningslinjer:

1. Der kan kun ydes støtte til kommunerne i forbindelse med anbringelser af handicappede i Grønland og Danmark.
2. Der ydes en støtte på 50 % af takstbetalingen, der overstiger 2,0 mio. kr. per anbringelse pr. år.
3. Der ydes tilskud til særligt dyre besøgsrejser for klienter fra døgninstitutioner i Danmark og Grønland.
4. Støtten udbetales ved fremsendelse af refusionsanmodninger fra kommunerne til Departementet for Familie, Ligestilling og Sociale Anliggender.

Tekstanmærkningen er videreført fra FL 2015 i tilrettet form.

### Nr. 3.

Formålet med denne overførselsadgang er at sikre at specialinstitutioner i en afgrænset periode med en lav belægning, kan fastholde eksisterende personale.

Det er en forudsætning for, at der kan overføres midler, at der enighed imellem Naalakkersuisut og KANUKOKA.

Tekstanmærkningen er videreført fra FL 2015.

## **Til hovedkonto 30.13.41 Handicapinstitutioner**

### Nr. 1.

Naalakkersuisut bemyndiges til at overføre et mer- eller mindreforbrug på hovedkonto 30.13.41 Handicapinstitutioner til det efterfølgende finansår.

### Nr. 2.

Naalakkersuisut bemyndiges til, at foretage op- og nednormeringer og dermed ændre på fordelingen af bevillingen til de døgninstitutioner, der er omfattet af hovedkonto 30.13.41 Handicapinstitutioner.

**Bemærkninger til hovedkonto 30.13.41 Handicapinstitutioner**

Nr. 1.

Tekstanmærkningen sikrer, at Naalakkersuisut har hjemmel til at overføre midler mellem finansår, for at sikre en mere hensigtsmæssig anvendelse af bevillingen. Institutionerne inden for området drives af Departementet for Familie, Ligestilling og Sociale Anliggender, men finansieres af kommunerne. Aftalen indgår som en del af bloktilskudsaftalen mellem Selvstyret og KANUKOKA.

Tekstanmærkningen er videreført fra FL 2015.

Nr. 2.

Bemyndigelsen skal effektivisere og forenkle administration og drift af døgninstitutionerne, således at Naalakkersuisut i løbet af et finansår er i stand til, at regulere institutionernes faglige aktiviteter samt antallet af pladser på de enkelte institutioner.

Tekstanmærkningen er videreført fra FL 2015.

**Naalakkersuisoq for Sundhed og Nordisk samarbejde – Aktivitetsområde 34**

**Til aktivitetsområde 34 Departementet for Sundhed**

Naalakkersuisut bemyndiges til at indgå flerårige aftaler med samarbejdspartnere inden for områder som patientbehandling, forskning, forebyggelse, apparatur, konsulentydelse, transport, varekøb og leje. Aftalerne må ikke overstige den samlede bevilling, og må ikke gå ud over budgetoverslagsårene.

**Bemærkninger til aktivitetsområde 34 Departementet for Sundhed**

Tekstanmærkningen er nødvendig fordi Sundhedsvæsenet løbende har behov for at planlægge køb af varer og tjenesteydelser. Indgåelsen af langsigtede bindende samarbejdsaftaler sikrer dels, at Sundhedsvæsenet kan planlægge langsigtet, sikrer ydelsers tilstedeværelse og dels reducerer udgiften til de respektive ydelser.

Tekstanmærkningen er videreført fra FL 2015.

**Til hovedkonto 34.10.02 Vedligeholdelse af Selvstyrets bygninger**

Naalakkersuisut bemyndiges til at overføre et mer- eller mindreforbrug på nærværende hovedkonto til det efterfølgende finansår. Der kan maksimalt overføres 50 % af bevillingen i finansåret.

**Bemærkninger til hovedkonto 34.10.02 Vedligeholdelse af Selvstyrets bygninger**

Tekstanmærkningen giver bedre udnyttelse af bevillingen. Særligt i forbindelse med vedligehold af bygninger er det vigtigt, at kunne planlægge mere fleksibelt henover finansår.

## **Bilag 2, tekstanmærkninger samt bemærkninger til tekstanmærkninger**

Tekstanmærkningen er videreført fra FL 2015.

### **Til formålsskonto 34.11 Specialiseret behandling og undervisning**

Naalakkersuisut bemyndiges til at overføre et mer- eller mindreforbrug på nærværende hovedkonto til det efterfølgende finansår. Der kan maksimalt overføres 10 % af bevillingen i finansåret.

### **Bemærkninger til formålsskonto 34.11 Specialiseret behandling og undervisning**

Tekstanmærkningen sikrer, at Naalakkersuisut har hjemmel til at overføre midler mellem finansår, for at sikre en optimal udnyttelse af bevillingen.

Tekstanmærkningen er videreført fra FL 2015.

### **Til formålsskonti 34.11 Specialiseret behandling og undervisning, 34.12 Sundhedsregioner og fællesudgifter og 34.13 Sundhedsdistrikterne, tandlægebetjening**

Naalakkersuisut bemyndiges til at foretage rokeringer af bevillinger mellem de følgende hovedkonti: 34.11.01 Patientbehandling i udlandet, somatisk, 34.11.02 Patientbehandling i udlandet, psykiatriske, 34.11.03 Dronning Ingrid's Hospital, 34.11.04 Det Grønlandske Patienthjem, 34.11.05 Alkoholbehandlingscentre, 34.12.01 Sundhedsdistrikter, lægebetjening, 34.12.02 Nationale Sundheds- og Uddannelsesindsatser, 34.12.03 Fællesudgifter, evalueringer m.v., 34.12.05 Landsapotek, 34.12.06 Fællesomkostninger og 34.13.01 Sundhedsdistrikterne, tandlægebetjening.

### **Bemærkninger til formålsskonti 34.11 Specialiseret behandling og undervisning, 34.12 Sundhedsregioner og fællesudgifter og 34.13 Sundhedsdistrikterne, tandlægebetjening**

Tekstanmærkningen medtages, da forbruget på de enkelte hovedkonti kan variere en del fra år til år, afhængigt af bemanningen og den generelle udvikling. For at smidiggøre driften af sundhedsvæsenet, er det ofte nødvendigt at kunne flytte bevillinger mellem de enkelte hovedkonti.

Tekstanmærkningen er videreført fra FL 2015.

## **Naalakkersuisoq for Uddannelse, Kultur, Forskning og Kirke – Aktivitetsområde 40**

### **Til hovedkonto 40.02.01 Kollegieadministrationens Fælleskonto**

I henhold til § 14 i Hjemmestyrets bekendtgørelse nr. 18 af 1. november 2007 om kollegier fastsættes følgende logiudgifter for beboere i Selvstyrets kollegier i 2015:

Enkeltværelse pr. beboer: 850,00 kr. pr. måned.

2 el. flere rums lejligheder pr. beboer: 850,00 kr. pr. måned.



## **Bilag 2, tekstanmærkninger samt bemærkninger til tekstanmærkninger**

Børn af en studerende eller af dennes samlever medregnes ikke i opgørelsen af beboerantallet, før det fyldte 18. år.

### **Bemærkninger til hovedkonto 40.02.01 Kollegieadministrationens Fælleskonto**

Tekstanmærkningen fastsætter satserne for logiudgifter for uddannelsessøgende indlogeret i kollegiemassen.

Tekstanmærkningen er videreført fra FL 2015.

### **Til hovedkonto 40.02.03 Udlån og indfrielse af banklån**

I henhold til § 14, stk. 3 i inatsisartutlov nr. 12 af 22. november 2011 om uddannelsesstøtte fastsættes de maksimale studielånssatser således:

- I hvert støtteår kan der ydes studielån på 12.000 kr. pr. låntager. Støtteåret går fra 1. august til 31. juli. Lånet ydes i to rater á 6.000 kr., fordelt på efter- og forårssemesteret.
- En uddannelsessøgende kan én gang optage et engangslån på maksimalt 10.000 kr. Der ydes kun yderligere engangslån efter dispensationsansøgning.

Det maksimale antal rykkere der udsendes ved misligholdte lån er fastsat til 3.

### **Bemærkninger til hovedkonto 40.02.03 Udlån og indfrielse af banklån**

I henhold til gældende inatsisartutlov fastsættes satser for studielån på finansloven.

Tekstanmærkningen er videreført fra FL 2015.

### **Til hovedkonto 40.02.06 Stipendier og børnetillæg**

I henhold til § 14, stk. 3, i inatsisartutlov nr. 12 af 22. november 2011 om uddannelsesstøtte fastsættes det månedlige stipendium således:

- 2.200 kr. til uddannelsessøgende, som er under 18 år eller kollegieelever på studieforberedende uddannelser eller på uddannelsesforløb under Piareersarfiit. Uddannelsessøgende under 18 år på kollegier modtager fri kost og logi. I de tilfælde, hvor der ikke er mulighed for eller kun delvis mulighed for bespisning på kollegiet, modtager kollegieelever kosttillæg på henholdsvis kr. 1.550 eller kr. 950 pr. mdr.
- 4.350 kr. til elever på de grundlæggende erhvervsuddannelser, som ikke modtager løn fra arbejdsgiveren, eller uddannelsessøgende over 18 år på uddannelsesforløb under Piareersarfiit. Uddannelsessøgende på denne sats, der i tilknytning til uddannelsen modtager fri kost og logi, fratrækkes et beløb hertil.
- 4.650 kr. til uddannelsessøgende på videregående uddannelser, samt til uddannelsessøgende, som er over 18 år, på studieforberedende uddannelser dog således, at der for uddannelsessøgende, der i tilknytning til uddannelsen modtager fri kost og logi, fratrækkes et beløb hertil.

## Bilag 2, tekstanmærkninger samt bemærkninger til tekstanmærkninger

For uddannelser uden for Grønland, gælder følgende satser:

- 4.750 kr. til uddannelsessøgende i Danmark under 20 år på studieforberedende uddannelse eller erhvervsuddannelse i Danmark.
- 5.250 kr. til uddannelsessøgende på uddannelse uden for Grønland og Danmark.

I henhold til § 15, stk. 1, i inatsisartutlov nr. 12 af 22. november 2011 om uddannelsesstøtte ydes som tilskud til arbejdsgivere følgende beløb i forbindelse med ansættelse af lærlinge:

Til lærlinge på uddannelsens første år kr. 4.400 pr. måned.

Tilskuddet pr. måned pr. lærling på de efterfølgende uddannelsesår indenfor de forskellige uddannelser fastsættes således:

Bager kr. 492

TNI/Finansuddannelse

Mediegrafiker

Butiksslagter

Industriebogbinder

Flyttearbejder kr. 701

Grafiker

Grafisk Trykker

Tjener

Cafeteria- og kantineassistent

Cykel- og motorcykelmekaniker

Receptionist

Hotel- og turismeassistent kr. 815

Kontormaskinemekaniker

Kok

Elektromekaniker

IT-Supporter

Fotograf

Skibstømrer

Tandklinikassistent

Beklædningsoperatør

Elektriker kr. 907

Maskinsnedker

Beklædningshåndværker

Datamekaniker

Automekaniker kr. 951

Lastvogsmekaniker

Kølemontør

## Bilag 2, tekstanmærkninger samt bemærkninger til tekstanmærkninger

Entreprenørmaskinemekaniker  
Landbrugsmaskinemekaniker  
Skibsmontør  
Maskinarbejder  
Klejnsmed

Automatikmekaniker kr. 1.087  
Elektronikmekaniker  
Blikkenslager  
Frisør  
Tømrer  
Bygningsmaler  
VVS-Montør  
VVS-Rørsmed

Terminalarbejder kr. 1.230  
Murer  
Køkkenassistent  
Lager- og transportarbejder  
Flymekaniker

HG/TNI Grønland kr. 1.607  
TNI dagligvarehandel (butik)  
TNI administration (kontor)  
TNI/HG salgsassistent med profil  
TNI/HG salgsassistent uden profil  
TNI/HG handelsassistent

Optometrist kr. 1.863

### **Bemærkninger til hovedkonto 40.02.06 Stipendier og børnetillæg**

I henhold til gældende Inatsisartutlov fastsættes stipendiesatser på finansloven.

Tekstanmærkningen er videreført fra FL 2015 i tilrettet form.

### **Til hovedkonto 40.10.06 Tilskud til drift af efterskoler i Grønland**

#### Nr. 1.

I henhold til § 14, stk. 1 og 5 i landstingslov nr. 13 af 5. december 2008 om efterskoler fastsættes følgende tilskudstakster:

Årlig indkomst	Tilskud pr. uge
Gruppe I: 0 – 280.000	731 kr.
Gruppe II: 280.001 – 340.000	531 kr.
Gruppe III: 340.001 – 400.000	381 kr.
Gruppe IV: 400.001 – 500.000	281 kr.
Gruppe V: 500.001 – opefter	0 kr.

## **Bilag 2, tekstanmærkninger samt bemærkninger til tekstanmærkninger**

Dette medfører følgende forældrebetaling pr. uge ved en pris fra efterskoler på 731 kr. pr uge:

Årlig indkomst	Betaling pr. uge
Gruppe I: 0 – 280.000	0 kr.
Gruppe II: 280.001 – 340.000	200 kr.
Gruppe III: 340.001 – 400.000	350 kr.
Gruppe IV: 400.001 – 500.000	450 kr.
Gruppe V: 500.001 – opefter	731 kr.

Nedsættelse af forældrebetaling i forhold til søskende under 18 år:

- Årlig indkomst nedsættes med 30.000 kr. for hvert barn under 18 år.
- Hvis flere søskende under 18 år går på efterskole ydes fuldt tilskud til barn nr. 2 og opefter.

### Nr. 2.

I henhold til § 13, stk. 1 og 5 i landstingslov nr. 13 af 5. december 2008 om efterskoler i Grønland fastsættes følgende takster:

Taxametertilskud pr. elev pr. uge 525 kr.

## **Bemærkninger til hovedkonto 40.10.06 Tilskud til drift af efterskoler i Grønland**

### Nr. 1.

Tekstanmærkningen er en konsekvens til § 14, stk. 1 og 5 i landstingslov nr. 13 af 5. december 2008, hvor det er bestemt, at taksten skal fastsættes på finansloven.

Tekstanmærkningen er videreført fra FL 2015.

### Nr. 2.

Tekstanmærkningen er en konsekvens af § 13, stk. 1 og 5 i landstingslov nr. 13 af 5. december 2008, hvor det er bestemt, at taksten skal fastsættes på finansloven.

Tekstanmærkningen er videreført fra FL 2015.

## **Til hovedkonto 40.90.03 Vedligehold af Selvstyrets bygninger**

Naalakkersuisut bemyndiges til at overføre et mer- eller mindreforbrug på nærværende hovedkonto til det efterfølgende finansår. Der kan maksimalt overføres 50 % af bevillingen i finansåret.

## **Bilag 2, tekstanmærkninger samt bemærkninger til tekstanmærkninger**

### **Bemærkninger til hovedkonto 40.90.03 Vedligehold af Selvstyrets bygninger**

Tekstanmærkningen giver bedre udnyttelse af bevillingen. Særligt i forbindelse med vedligehold af bygninger er det vigtigt, at kunne planlægge mere fleksibelt henover finansåret. Dette er især vigtigt, da bygningsmassen har et vedligeholdelsesefterslæb, som betyder, at en stor del af aktiviteten har et omfang der kræver at opgaven skal i udbud, hvorfor det er vanskeligt at styre aktiviteten inden for et enkelt finanslovsår.

Tekstanmærkningen er videreført fra FL 2015.

### **Til formålsskonto 40.91 Erhvervsskoler**

Naalakkersuisut bemyndiges til, med orientering til Inatsisartuts Finansudvalg, at indgå flerårige aftaler med offentlige eller private udlejere om leje af bygninger til uddannelses- og indkvarteringsformål.

### **Bemærkninger til formålsskonto 40.91 Erhvervsskoler**

Tekstanmærkningen giver mulighed for at kunne planlægge langsigtet, og opnå besparelser ved indgåelse af flerårige lejemål.

Tekstanmærkningen er videreført fra FL 2015.

### **Til hovedkonto 40.91.03 Kursusvirksomhed**

Naalakkersuisut bemyndiges til at overføre et mer- eller mindreforbrug på nærværende hovedkonto til det efterfølgende finansår, dog maksimalt 5.000.000 kr.

### **Bemærkninger til hovedkonto 40.91.03 Kursusvirksomhed**

Tekstanmærkningen giver mulighed for at der ved finansårets slutning kan henlægges til genopretning eller til anvendelse i det efterfølgende finansår. Det giver mulighed for en fleksibel afvikling af kursusaktiviteterne.

Tekstanmærkningen er videreført fra FL 2015.

### **Til hovedkonto 40.91.14 Grønlands Maritime Skole**

Naalakkersuisut bemyndiges til at overføre maksimalt 1.500.000 kr. i mer- eller mindreforbrug på nærværende hovedkonto til det efterfølgende finansår.

### **Bemærkninger til hovedkonto 40.91.14 Grønlands Maritime Skole**

I henhold til Inatsisartutlov nr. 10 af 19. maj 2010 om erhvervsuddannelser og kurser på erhvervsuddannelsesområdet kan et eventuelt mer- eller mindreforbrug ved brancheskolerne overføres til det efterfølgende finansår. Tekstanmærkningen bemyndiger Naalakkersuisut til at foretage overførslen og angiver samtidig grænsen for, hvor stort et beløb, der må overføres.

Tekstanmærkningen er videreført fra FL 2015.

## **Bilag 2, tekstanmærkninger samt bemærkninger til tekstanmærkninger**

### **Til hovedkonto 40.91.16 Grønlands Handelsskole, Nuuk**

Naalakkersuisut bemyndiges til at overføre maksimalt 1.500.000 kr. i mer- eller mindreforbrug på nærværende hovedkonto til det efterfølgende finansår.

### **Bemærkninger til hovedkonto 40.91.16 Grønlands Handelsskole, Nuuk**

I henhold til Inatsisartutlov nr. 10 af 19. maj 2010 om erhvervsuddannelser og kurser på erhvervsuddannelsesområdet kan et eventuelt mer- eller mindreforbrug ved brancheskolerne overføres til det efterfølgende finansår. Tekstanmærkningen bemyndiger Naalakkersuisut til at foretage overførslen og angiver samtidig grænsen for, hvor stort et beløb, der må overføres.

Tekstanmærkningen er videreført fra FL 2015.

### **Til hovedkonto 40.91.21 Levnedsmiddelskolen, INUILLI**

Naalakkersuisut bemyndiges til at overføre maksimalt 1.500.000 kr. i mer- eller mindreforbrug på nærværende hovedkonto til det efterfølgende finansår.

### **Bemærkninger til hovedkonto 40.91.21 Levnedsmiddelskolen, INUILLI**

I henhold til Inatsisartutlov nr. 10 af 19. maj 2010 om erhvervsuddannelser og kurser på erhvervsuddannelsesområdet kan et eventuelt mer- eller mindreforbrug ved brancheskolerne overføres til det efterfølgende finansår. Tekstanmærkningen bemyndiger Naalakkersuisut til at foretage overførslen og angiver samtidig grænsen for, hvor stort et beløb, der må overføres.

Tekstanmærkningen er videreført fra FL 2015.

### **Til hovedkonto 40.91.23 Campus Kujalleq**

Naalakkersuisut bemyndiges til at overføre maksimalt 2.000.000 kr. i mer- eller mindreforbrug på nærværende hovedkonto til det efterfølgende finansår.

### **Bemærkninger til hovedkonto 40.91.23 Campus Kujalleq**

I henhold til Inatsisartutlov nr. 10 af 19. maj 2010 om erhvervsuddannelser og kurser på erhvervsuddannelsesområdet kan et eventuelt mer- eller mindreforbrug ved brancheskolerne overføres til det efterfølgende finansår. Tekstanmærkningen bemyndiger Naalakkersuisut til at foretage overførslen og angiver samtidig grænsen for, hvor stort et beløb, der må overføres.

Tekstanmærkningen er videreført fra FL 2015.

### **Til hovedkonto 40.91.25 Brancheskolen for sundhedsuddannelser**

Naalakkersuisut bemyndiges til at overføre maksimalt 1.500.000 kr. i mer- eller mindreforbrug på nærværende hovedkonto til det efterfølgende finansår.

## **Bilag 2, tekstanmærkninger samt bemærkninger til tekstanmærkninger**

### **Bemærkninger til hovedkonto 40.91.25 Brancheskolen for sundhedsuddannelser**

I henhold til Inatsisartutlov nr. 10 af 19. maj 2010 om erhvervsuddannelser og kurser på erhvervsuddannelsesområdet kan et eventuelt mer- eller mindreforbrug ved brancheskolerne overføres til det efterfølgende finansår. Tekstanmærkningen bemyndiger Naalakkersuisut til at foretage overførslen og angiver samtidig grænsen for, hvor stort et beløb, der må overføres.

Tekstanmærkningen er videreført fra FL 2015.

### **Til hovedkonto 40.91.27 Tech College Greenland**

Naalakkersuisut bemyndiges til at overføre maksimalt 5.000.000 kr. i mer- eller mindreforbrug på nærværende hovedkonto til det efterfølgende finansår.

### **Bemærkninger til hovedkonto 40.91.27 Tech College Greenland**

I henhold til Inatsisartutlov nr. 10 af 19. maj 2010 om erhvervsuddannelser og kurser på erhvervsuddannelsesområdet kan et eventuelt mer- eller mindreforbrug ved brancheskolerne overføres til det efterfølgende finansår. Tekstanmærkningen bemyndiger Naalakkersuisut til at foretage overførslen og angiver samtidig grænsen for, hvor stort et beløb, der må overføres.

Tekstanmærkningen er videreført fra FL 2015.

### **Til hovedkonto 40.91.31 Aktivitetsafhængige tilskud**

I henhold til inatsisartutlov nr. 10 af 19. maj 2010 om erhvervsuddannelser og kurser på erhvervsuddannelsesområdet fastsættes følgende taxametertakster:

20.000 kr. pr. holduge

Skolepraktik (Tech College Greenland)

Skolepraktik HT/Håndværk og Teknik (Tech College Greenland)

Skolepraktik AM/Auto og Marine (Tech College Greenland)

22.500 kr. pr. holduge

Skolepraktik El stærk (Tech College Greenland)

25.000 kr. pr. holduge

Marine mekaniker (Tech College Greenland)

Auto mekaniker (Tech College Greenland)

Skibsmontør (Tech College Greenland)

El svag Grundforløb (Tech College Greenland)

Portør (PI)

Sundhedsarbejder (PI)

Tandpleje (PI)

27.500 kr. pr. holduge

## Bilag 2, tekstanmærkninger samt bemærkninger til tekstanmærkninger

TNI-basis/Handelsskolernes Grunduddannelse (NI-Nuuk)

TNI Flex (NI Nuuk)

El stærk Grundforløb (Tech College Greenland)

Grundforløb Træ-Maler-VVS

30.000 kr. pr. holduge

TNI/Handelsskolernes Grunduddannelse (NI-Nuuk)

Terminalarbejder (Tech College Greenland)

VVS (Tech College Greenland)

Maler (Tech College Greenland)

Træ (Tech College Greenland)

Klejnsmed (Tech College Greenland)

El stærk H (Tech College Greenland)

TNI Specialer (NI-Nuuk)

32.500 kr. pr. holduge

Arktisk guide (NI-Qaqortoq)

TNI/Handelsskolernes Grunduddannelse (NI-Qaqortoq)

Serviceøkonom (NI-Qaqortoq)

35.000 kr. pr. holduge

TNI18 /Handelsskolernes Grunduddannelse (NI-Nuuk)

NI2 IT/Informationsteknologi(NI-Nuuk)

Maskinentreprenør (Tech College Greenland)

Minesvend (Tech College Greenland)

Grunduddannelse (Grønlands Maritime Skole)

Vodbinder (Grønlands Maritime Skole)

Fanger- og Fiskeruddannelse (Grønlands Maritime Skole)

Skipperuddannelserne (Grønlands Maritime Skole)

Fåreholder (Inuili)

Butik (Inuili)

Brødbager (Inuili)

Den Gymnasiale Uddannelse (NI-Qaqortoq)

37.500 kr. pr. holduge

Grundforløb (Inuili)

Gastronomi (Inuili)

Ernæringsassistent (Inuili)

Cafe/Kantine assistent (Inuili)

Skolepraktik (Inuili)

NI2 IHM/ International Handel og Markedsføring(NI Nuuk)

NI2 Økonomi og Ressourcestyring (NI-Nuuk)



## **Bilag 2, tekstanmærkninger samt bemærkninger til tekstanmærkninger**

Transport og Logistik (NI Nuuk)  
Hotel/Turisme assistent (Inuili)

42.500 kr. pr. holduge  
Den Gymnasiale Uddannelse (Tech College Greenland)  
Tekniker (Inuili)  
NI1/Den 1 årige Merkantile Uddannelse (NI-Nuuk)  
Administrationsøkonom (NI Nuuk)

45.000 kr. pr. holduge  
Sundhedshjælper (PI)  
Støtteperson (PI)

50.000 kr. pr. holduge  
Klinikassistent (PI)

52.500 kr. pr. holduge  
NI2 Finans (NI-Nuuk)

55.000 kr. pr holduge  
Juridisk Sagsbehandler (NI-Nuuk)

57.000 kr. pr. holduge  
Sundhedsassistent (PI)

### **Bemærkninger til hovedkonto 40.91.31 Aktivitetsafhængige tilskud**

I henhold til inatsisartutlov nr. 10 af 19. maj 2010 om erhvervsuddannelser og kurser på erhvervsuddannelsesområdet fastsættes taxametertakster på finansloven.

Tekstanmærkningen er videreført fra FL 2015.

### **Til formålskonto 40.92 Højere undervisning**

#### Nr. 1.

Naalakkersuisut bemyndiges til, med orientering til Inatsisartuts Finans- Skatteudvalg, at foretage rokering af bevillinger mellem de enkelte hovedkonti.

Hovedkonto 40.92.10 Højskoler er undtaget denne bemyndigelse.

#### Nr. 2.

Naalakkersuisut bemyndiges til, med orientering til Inatsisartuts Finans- og Skatteudvalg, at indgå flerårige aftaler med offentlige eller private udlejere om leje af bygninger til uddannelses- og indkvarteringsformål.

## **Bilag 2, tekstanmærkninger samt bemærkninger til tekstanmærkninger**

Hovedkonto 40.92.10 Højskoler er undtaget denne bemyndigelse.

### **Bemærkninger til formålsskonto 40.92 Højere undervisning**

#### **Nr. 1.**

Tekstanmærkningen søges optaget for at give mulighed for at rokere bevillinger inden for højere undervisning. Baggrunden herfor er, at der efter budgetlægningen kan forekomme aktivitetsændringer, som medfører behov for rokering af bevillinger.

Tekstanmærkningen er videreført fra FL 2015.

#### **Nr. 2.**

Tekstanmærkningen giver mulighed for at kunne planlægge langsigtet, og opnå besparelser ved indgåelse af flerårige lejemål.

At hovedkonto 40.92.10 Højskoler er undtaget bemyndigelsen skyldes højskolernes status som selvejende institutioner.

Tekstanmærkningen er videreført fra FL 2015.

### **Til hovedkonto 40.92.13 Ilisimatusarfik**

Naalakkersuisut bemyndiges til at overføre maksimalt 5.000.000 kr. i mer- eller mindreforbrug på nærværende hovedkonto til det efterfølgende finansår.

### **Bemærkninger til hovedkonto 40.92.13 Ilisimatusarfik**

Tekstanmærkningen bemyndiger Naalakkersuisut til at foretage overførslen og angiver samtidig grænsen for, hvor stort et beløb, der må overføres. Tekstanmærkning sidestiller Ilisimatusarfik med andre selvstændige offentlige institutioner inden for uddannelsesområdet, herunder brancheskolerne.

Tekstanmærkningen er videreført fra FL 2015.

### **Til hovedkonto 40.94.15 Aftalebundne tilskud til kultur området**

Naalakkersuisut bemyndiges til at indgå flerårige aftaler med eksterne samarbejdspartnere til løsning af opgaver der falder indenfor formålet med nærværende hovedkonto. Aftalerne må ikke overstige den samlede bevilling, og må ikke gå ud over budgetoverslagsårene.

### **Bemærkninger til hovedkonto 40.94.15 Aftalebundne tilskud til kultur området**

Tekstanmærkningen giver mulighed for at kunne planlægge langsigtet, give tilskud til kulturprojekter og indgå samarbejdsaftaler med andre lande.

## **Bilag 2, tekstanmærkninger samt bemærkninger til tekstanmærkninger**

Tekstanmærkningen er videreført fra FL 2015.

### **Til hovedkonto 40.94.17 Grønlands Radio - KNR**

Naalakkersuisut bemyndiges til at overføre mer- eller mindreforbrug til det efterfølgende finansår for Grønlands Radio - KNR.

### **Bemærkninger til hovedkonto 40.94.17 Grønlands Radio - KNR**

Med tekstanmærkningen bemyndiges Naalakkersuisut til at foretage overførsel af mer- eller mindreforbrug til det efterfølgende finansår for den selvstændige offentlige institution Grønlands Radio - KNR.

Tekstanmærkningen er videreført fra FL 2015.

### **Til hovedkonto 40.94.20 Arctic Winter Games og Island Games**

Naalakkersuisut bemyndiges til at overføre et mer- eller mindreforbrug på nærværende hovedkonto til det efterfølgende finansår.

### **Bemærkninger til hovedkonto 40.94.20 Arctic Winter Games og Island Games**

Formålet med tekstanmærkningen er, at sikre at den afsatte bevilling anvendes til afviklingen af Arctic Winter Games (AWG) i 2016. Arrangementet finansieres ligeligt mellem Grønlands Selvstyre og Kommuneqarfik Sermersooq.

Der er udarbejdet masterplan med budget for planlægningen og afviklingen af Arctic Winter Games. Forbruget kan dog ændre sig i det enkelte finansår og tekstanmærkningen skal sikres, at bevillingen kan anvendes fuld ud til formålet. Dette er en forudsætning for, at Selvstyret efterlever aftalerne med Arctic Winter Games Internationale Komite og Kommuneqarfik Sermersooq.

Tekstanmærkningen er videreført fra FL 2015.

### **Til hovedkonto 40.94.21 Tilskud fra Grønlands andel af omsætningen i Danske Spil A/S**

Naalakkersuisut bemyndiges til ved finansårets afslutning at henlægge forskellen mellem indtægter fra hovedkonto 40.94.22 Grønlands andel af omsætningen i Danske Spil A/S og udgifterne fra nærværende hovedkonto til enten genopretning eller til anvendelse i det følgende finansår.

**Bemærkninger til hovedkonto 40.94.21 Tilskud fra Grønlands andel af omsætningen i Danske Spil A/S**

Inatsisartutlov nr. 10 af 22. november 2011 om fordeling af midler fra visse spil fastsætter, at midlerne kun må benyttes til de i loven nævnte formål. Konsekvensen af tekstanmærkningen er, at for meget forbrugte henholdsvis ikke forbrugte midler i året henlægges til genopretning eller forbrug i det følgende år, således at andelene i omsætningen og udgifterne balancerer over en årrække.

Tekstanmærkningen er videreført fra FL 2015.

**Til hovedkonto 40.94.23 Fredning og anden kulturarvsbeskyttelse**

Naalakkersuisut bemyndiges til at overføre et mer- eller mindreforbrug på nærværende hovedkonto til det efterfølgende finansår.

**Bemærkninger til hovedkonto 40.94.23 Fredning og anden kulturarvsbeskyttelse**

Tekstanmærkningen giver bedre udnyttelse af bevillingen. Særligt i forbindelse med aktiviteter der er afhængig af vejrlig og andre udefrakommende påvirkninger, er det vigtigt, at kunne planlægge mere fleksibelt henover finansår.

Tekstanmærkningen er videreført fra FL 2015.

**Naalakkersuisoq for Fiskeri, Fangst og Landbrug – Aktivitetsområde 50 - 51**

**Til formålsskonto 51.07 Erhvervsstøtte (ESU)**

Nr. 1.

Naalakkersuisut bemyndiges til at indfri misligholdte garanterede lån og kreditter i overensstemmelse med vilkårene for de garantier, der er udstedt eller udstedes i medfør af Landstingsforordning nr. 11 af 20. november 2006 om ændring af landstingsforordning om støtte til fiskeri, fangst og landbrug og Inatsisartutlov nr. 6 af 2. december 2009 om erhvervsfremme af landbrug, eller tidligere gældende erhvervsstøtteregler eller nye forordning af erhvervsfremme for landbrug.

Naalakkersuisut kan konvertere indfrie garanterede lån til erhvervsstøttelån på de herfor gældende vilkår, dog således at den efter erhvervsstøtteforordningen / erhvervsfremmeforordningen gældende markedsrente kan fastsættes til maksimalt 5 procentpoint over Danmarks Nationalbanks diskonto.

Nr. 2.

Naalakkersuisut bemyndiges til at bevilge erhvervsstøttelån under hovedkontiene 51.07.40 Rente- og afdragsfrie udlån og 51.07.42 Rentebærende udlån, udover de i Finansloven fastsatte bevillinger, når disse lån anvendes til indfrielse af allerede eksisterende lån, og således bi-

## **Bilag 2, tekstanmærkninger samt bemærkninger til tekstanmærkninger**

drager til en tilsvarende merindtægt på hovedkontiene 51.07.40 Rente- og afdragsfrie udlån og 51.07.43 Afdrag rentebærende udlån.

### Nr. 3.

Naalakkersuisut bemyndiges til at afgive en garantistillelse overfor kreditgivende pengeinstitut, som 90 % afdækker lån til etablering af mindre private vandkraftværker, vindkraft eller solenergi, som etableres af én eller flere fåreholdere i fællesskab. Der kan ydes garantier indenfor et samlet lånebeløb på 10 mio. kr.

- Garanti for lån kan stilles for personer og virksomheder, der har ret til at drive erhvervmæssig fåreavl i Grønland på det tidspunkt, hvor lånet bliver udbetalt.
- Det er en betingelse for garantistillelse, at låntagningen efter en landbrugsfaglig- og økonomisk vurdering er hensigtsmæssig at gennemføre.
- Ved garantistillelse udgør Landskassens hæftelse samme forholdsmæssige del af den til enhver tid værende restgæld, som det garanterede beløb udgjorde af det oprindelige lånebeløb, idet garantistillelsen ikke omfatter långivers pålignede renter og gebyrer.

### Nr. 4.

Naalakkersuisut bemyndiges til at udstede garantier for lån til fåreholdere for et samlet beløb på indtil 3 millioner kroner på nedenfor anførte vilkår:

- Garanti kan stilles som sikkerhed for lån opnået i bank, sparekasse, i Vestnordenfonden eller i en kombination af disse. Garantien skal have samme løbetid som det underliggende lån, som maksimalt kan være 1½ år.
- Lånet kan alene bruges til at finansiere grovvarerindkøb af følgende: Kraftfoder til får, gødning og kalk samt såsæd til foder- og grøntsagsproduktion.
- Der kan maksimalt stilles garanti på op til 100 % af lånebeløbet. Lånet skal være ydet på markedsmæssige vilkår med en maksimal løbetid på 1½ år og med udløb i 2016.
- Garanti for lån kan stilles for personer og virksomheder, der har ret til at drive erhvervmæssig fåreavl i Grønland på det tidspunkt, hvor lånet bliver udbetalt.
- Det er en betingelse for garantistillelse, at låntagningen efter en landbrugsfaglig- og økonomisk vurdering er hensigtsmæssig at gennemføre.
- Ved garantistillelse udgør Landskassens hæftelse samme forholdsmæssige del af den til enhver tid værende restgæld, som det garanterede beløb udgjorde af det oprindelige lånebeløb, idet garantistillelsen ikke omfatter långivers pålignede renter og gebyrer.

## **Bemærkninger til formålsskonto 51.07 Erhvervsstøtte (ESU)**

### Nr. 1.

Tekstanmærkningen har ingen økonomiske konsekvenser udover den risiko, der er påtaget i forbindelse med afgivelsen af garantier. De maksimale garantiforpligtigelser fremgår af landskassens regnskaber.

Tekstanmærkningen er videreført fra FL 2015.

## **Bilag 2, tekstanmærkninger samt bemærkninger til tekstanmærkninger**

### Nr. 2.

I forbindelse med refinansiering af eksisterende lån, samt generationsskiftesager, vil der ske fuldstændig indfrielse af eksisterende lån til erhvervsstøtten, som finansieres gennem optagelse af nye lån. Sådanne låneomlægninger er ofte omfattende i beløb, og forbruger derfor en betydelig del af udlånsmidlerne, og blokerer derfor for øvrige nye udlån. Da der i sådanne sager samtidig sker en ekstraordinær indfrielse af gamle lån, opnår landskassen en ikke budgetteret indtægt på hovedkonto 51.07.43 Afdrag på rentebærende udlån. Det er således formålet med denne tekstanmærkning, at Naalakkersuisut i ovennævnte situationer kan anvende denne ekstraordinære indtægt til et tilsvarende ekstraordinært udlån. Tekstanmærkningen er DAU-resultatmæssig neutral.

Tekstanmærkningen er videreført fra FL 2015.

### Nr. 3.

Det daværende Landsting vedtog under efterårssamlingen 2007 pkt. 108: Forslag til Landstingsbeslutning om, at Landsstyret pålægges til at arbejde for at fremme mulighederne for at opnå offentlig garantistillelse i forbindelse med banklån til etablering af små vandkraftværker.

Som konsekvens af denne beslutning foreslås det, at Naalakkersuisut indenfor en økonomisk ramme bemyndiges til at udstede garantier for lån, der optages med henblik på etablering af mindre, private vandkraftværker ved færeholderstederne.

Denne 90 % garantistillelse skal ses som inddækning af den risiko, som det kreditgivende pengeinstitut løber.

Tekstanmærkningen er videreført fra FL 2015.

### Nr. 4.

Tekstanmærkningen giver Naalakkersuisut bemyndigelse til udstedelse af garantier og sætter samtidig en maksimal ramme for det samlede garantibeløb i finansåret.

Der kan stilles garanti af Grønlands Selvstyre på 100 % af lånebeløbet for grovvarekøb finansieret i en bank, hvis banken vurderer dette som nødvendigt.

Denne garanti finansieres ved et udlån finansieret låneudstedelse via hovedkonto 51.07.42 Rentebærende udlån.

Tekstanmærkningen er videreført fra FL2015.

**Naalakkersuisoq for Erhverv, Arbejdsmarked, Handel og Udenrigsanliggender - Aktivitetsområde 62-64**

**Til hovedkonto 62.30.01 Forbruger- og Konkurrencestyrelsen, administration.**

Nr. 1.

Naalakkersuisut bemyndiges til at overføre et mer- eller mindreforbrug på nærværende hovedkonto til det efterfølgende finansår. Der kan maksimalt overføres 1.500.000 kr. til det efterfølgende finansår.

Nr. 2.

I henhold til § 83 i Landstingsforordning nr. 2 af 12. maj 2005 fastsættes følgende takster:

Gebyr til boligklagenævnet: 66 kr. pr. lejemål hos udlejere af offentlige udlejningsboliger.

Nr. 3.

Naalakkersuisut bemyndiges til at indgå aftaler med eksterne samarbejdspartnere til løsning af opgaver der falder indenfor formålet med nærværende hovedkonto. Aftalerne må ikke overstige den samlede bevilling, og må ikke gå ud over budgetoverslagsårene.

Nr. 4.

I henhold til § 28, stk. 2 i Landstingsforordning nr. 17. af 20. november 2006 om telekommunikation og teletjenester fastsættes følgende afgift:

Afgift på forbrug af langdistancekommunikation: 4,0 mio. kr. årligt.

Nr. 5

Telestyrelsen kan fastsætte prisen for samtrafikprodukter, jf. Landstingsforordning nr. 17 af 20. november 2006 om telekommunikation og teletjenester § 6, stk. 3. Ved en omkostningsægte fastsættelse af prisen på samtrafik skal koncessionshaver sikre et rimeligt overskud. Koncessionshaver sikres et rimeligt overskud ved forrentning af den anvendte kapital med selskabets vægtede gennemsnitlige kapitalomkostninger (WACC). Telestyrelsen fastsætter (WACC) for koncessionshaver. Ved beregning af koncessionshavers WACC benyttes en markedsrisikopræmie som udtryk for præmien ejeren af selskabet får for risikoen ved investeringen. Markedsrisikopræmien sikrer selskabet et rimeligt overskud.

Markedsrisikopræmien for koncessionshaver fastsættes til 4 %.

**Bemærkninger til hovedkonto 62.30.01 Forbruger- og Konkurrencestyrelsen, administration**

Nr. 1.

Tekstanmærkningen indebærer, at eventuelt mer- eller mindreforbrug i forhold til bevillingen på hovedkontoen ved finansårets slutning bliver henlagt til genopretning eller til anvendelse i det efterfølgende finansår.

## Bilag 2, tekstanmærkninger samt bemærkninger til tekstanmærkninger

Tekstanmærkningen er videreført fra FL 2015.

### Nr. 2.

Tekstanmærkningen er en konsekvens af Landstingsforordning nr. 2 af 12. maj 2005, hvor det er bestemt, at taksten skal fastsættes på finansloven.

For at styrke lejernes lejeretlige beskyttelse er der oprettet et boligklagenævn, der behandler tvister mellem lejere og udlejere i de offentlige udlejningsboliger. Klagenævnet er sektorfinansieret ved opkrævning af et bidrag pr. lejemål, dvs. udlejningsbolig.

Tekstanmærkningen er videreført fra FL 2015.

### Nr. 3.

Tekstanmærkningen sikrer, at Naalakkersuisut har hjemmel til at indgå flerårige aftaler og dermed opnå besparelser ved indgåelse af langtidskontrakter som for eksempel for lejemål af Radioforvaltningens bygninger.

Tekstanmærkningen er videreført fra FL 2015.

### Nr. 4.

Telestyrelsen opkræver afgift til finansiering af Telestyrelsen og Teleklagenævnet, jf. Teleforordningens § 28, stk. 1.

Afgiften på langdistancekommunikation opkræves hos teleoperatørerne, og udgør for 2016:  
Telestyrelsen: 3,5 mio. kr. (hovedkonto 62.30.01 Forbruger- og Konkurrencestyrelsen, administration)  
Teleklagenævnet: 0,5 mio. kr. (hovedkonto 72.20.03 Teleklagenævn)  
Samlet: 4 mio. kr.

Tekstanmærkningen er videreført fra FL2015.

### Nr. 5

Tekstanmærkningen er en konsekvens af bemærkningerne til Landstingsforordning nr. 17 af 20. november 2006 om telekommunikation og teletjenester § 6, stk. 3, hvor det forudsættes, at procentsatsen for et rimeligt overskud fastsættes ved tekstanmærkning på finansloven. Ved anvendelse af WACC til forrentning af den anvendte kapital sikres selskabet et rimeligt overskud. Markedsrisikopræmien på 4 % anvendes ved beregning af WACC.

Tekstanmærkningen er videreført fra FL2015.



## **Bilag 2, tekstanmærkninger samt bemærkninger til tekstanmærkninger**

### **Til aktivitetskonto 64 Departementet for Erhverv, Arbejdsmarked og Handel**

Naalakkersuisut bemyndiges til at foretage røkeringer af bevillinger mellem følgende hovedkonti: 64.01.04 Kompetenceudviklingskurser, 64.13.19 Mobilitetsfremmende ydelse, 64.13.21 Revalidering, 64.13.23 Piareersarfiit og 64.13.26 Jobportalen.

### **Bemærkninger til aktivitetskonto 64 Departementet for Erhverv, Arbejdsmarked og Handel**

Tekstanmærkningen medtages for at smidiggøre driften af arbejdsmarkedsindsatsen, således det er muligt for Naalakkersuisut at sikre en hurtig indsats mod bekæmpelse af ledighed ved at have mulighed for at rokere bevillinger mellem de enkelte hovedkonti.

Tekstanmærkningen er ny.

### **Til hovedkonto 64.01.04 Kompetenceudviklingskurser**

#### Nr. 1

Naalakkersuisut bemyndiges til at overføre et mer- eller mindreforbrug på nærværende hovedkonto på op til 5.000.000 kr. til det efterfølgende finansår.

#### Nr. 2

Naalakkersuisut bemyndiges til at indgå flerårige aftaler med eksterne samarbejdspartnere til løsning af opgaver der falder indenfor formålet med nærværende hovedkonto. Aftalerne må ikke overstige den samlede bevilling, og må ikke gå ud over budgetoverslagsårene.

### **Bemærkninger til hovedkonto 64.01.04 Kompetenceudviklingskurser**

#### Nr. 1

Tekstanmærkningen sikrer, at Naalakkersuisut har hjemmel til at overføre midler mellem finansår, for at sikre en optimal udnyttelse af bevillingen. Midlerne kan anvendes til genopretning eller til anvendelse i de efterfølgende finansår.

Tekstanmærkningen er videreført fra FL 2015.

#### Nr. 2

Tekstanmærkningen giver mulighed for Naalakekrsuisut til at kunne indgå flerårige aftaler med samarbejdspartnere såsom de enkelte brancheskoler, således det er muligt at planlægge langsigtet.

Tekstanmærkningen er ny.

### **Til hovedkonto 64.10.06 Indfrielse af garantier for lån**

Naalakkersuisut bemyndiges til at indfri misligholdte lån i overensstemmelse med vilkårene or lånene og den til enhver tid gældende landstingslov om erhvervsfremme inden for turisme-

## **Bilag 2, tekstanmærkninger samt bemærkninger til tekstanmærkninger**

erhvervet og landbaserede erhverv, den tidligere landstingslov om finansieringsstøtte til landbaserede erhverv eller den tidligere landstingslov om finansieringsstøtte til turisterhvervet.

### **Bemærkninger til hovedkonto 64.10.06 Indfrielse af garantier for lån**

I tilfælde af misligholdelse af de garanterede lån hæfter landskass for det garanterede beløb over for det pengeinstitut, der har givet det underliggende lån. Hæftelsen er begrænset til en forholdsmæssig del af det skyldige beløb.

Tekstanmærkningen er videreført fra FL 2015.

### **Til hovedkonto 64.10.12 Vareforsyning**

Naalakkersuisut bemyndiges til at indgå et- eller flerårige servicekontrakter mellem Grønlands Selvstyre og et eller flere selskaber om forsyning af flydende brændstoffer til en landsdækkende maksimalpris. Derudover bemyndiges Naalakkersuisut til at indgå en tillægskontrakt til korrektion af en løbende flerårig servicekontrakt om forsyning af flydende brændstoffer med KNI eller et andet selskab.

Naalakkersuisut bemyndiges ligeledes til at indgå et- eller flerårige servicekontrakter mellem Grønlands Selvstyre og et eller flere selskaber om vareforsyning i bygder og yderdistrikter m.m. og at aftale pismodeller i den anledning

### **Bemærkninger til hovedkonto 64.10.12 Vareforsyning**

Formålet med tekstanmærkningen er at sikre, at der foretages stabile flerårige forsyninger uden store udsving til en landsdækkende maksimalpris. Ud over at indgå flerårige servicekontrakter kan Naalakkersuisut indgå tillægskontrakter, hvis det kan være nødvendigt i situationer med væsentlige prisændringer på de internationale markeder, eller at forsyninger oprettes eller nedlægges.

Formålet er at kunne indgå og/eller opretholde et- eller flerårige servicekontrakter mellem Grønlands Selvstyre og et eller flere selskaber om vareforsyning i bygder og yderdistrikter m.m. og at aftale pismodeller i den anledning.

Tekstanmærkningen er videreført fra FL2015.

### **Til hovedkonto 64.10.17 Udviklingsstøtte til landbaserede erhverv og turisme**

#### **Nr. 1**

Naalakkersuisut bemyndiges til at indgå aftaler med eksterne samarbejdspartnere til løsning af opgaver der falder indenfor formålet med nærværende hovedkonto. Aftalerne må ikke overstige den samlede bevilling, og må ikke gå ud over budgetoverslagsårene.

## **Bilag 2, tekstanmærkninger samt bemærkninger til tekstanmærkninger**

### Nr. 2

Naalakkersuisut bemyndiges til, med orientering af Inatsisartuts Finansudvalg, at indgå aftaler med eksterne samarbejdspartnere til løsning af opgaver vedrørende indhandlingstilskud til sælskind og aktiviteter i tilknytning hertil. Aftalerne må ikke overstige den samlede bevilling, og kan indgås for en periode på op til 2 år.

### Nr. 3

Naalakkersuisut bemyndiges til, med orientering af Inatsisartuts Finansudvalg, at indgå flerårige servicekontrakter med slagteriet Neqi A/S. Kontrakterne må ikke overstige den samlede bevilling og må ikke gå ud over budgetoverslagsårene.

## **Bemærkninger til hovedkonto 64.10.17 Udviklingsstøtte til landbaserede erhverv og turisme**

### Nr. 1

Tekstanmærkningen giver mulighed for at kunne planlægge langsigtet. Der kan bl.a. laves kontrakter med samarbejdspartnere om rådgivning, informationsvirksomhed, bistand til regional og lokal erhvervsudvikling, handlingsplaner, den praktiske håndtering af informations- og formidlingsopgaver og om rådgivning inden for erhvervs- og turismeområdet.

Tekstanmærkningen er videreført fra FL 2015.

### Nr. 2

Tekstanmærkningen giver mulighed for at kunne planlægge langsigtet, og opnå besparelser ved indgåelse af kontrakter om indhandling af sælskind og tilknyttede aktiviteter..

Tekstanmærkningen er videreført fra FL2015.

### Nr. 3

Tekstanmærkningen giver mulighed for at kunne planlægge langsigtet, og opnå besparelser ved indgåelse af kontrakter om varetagelse af indhandling og slagtning af lam og får og administration hertil.

Tekstanmærkningen er videreført fra FL2015.

## **Til hovedkonto 64.10.25 Storskalaprojekter**

### Nr. 1

Naalakkersuisut bemyndiges til at overføre et mer- eller mindreforbrug på nærværende hovedkonto til efterfølgende finansår, dog således at uforbrugte midler senest pr. 31/12-2019 tilbageføres til landskassen.

## **Bilag 2, tekstanmærkninger samt bemærkninger til tekstanmærkninger**

### Nr. 2.

Naalakkersuisut bemyndiges til med orientering til Inatsisartuts Finans- og Skatteudvalg og til Inatsisartuts Erhvervsudvalg at rokere midler mellem hovedkonti indenfor den samlede bevilling til storskalaprojekter efterhånden som projektbeskrivelserne detaljeres.

### Nr. 3.

Naalakkersuisut bemyndiges til at indgå aftaler med eksterne samarbejdspartnere til løsning af opgaver der falder indenfor formålet med nærværende hovedkonto. Aftalerne må ikke overstige den samlede bevilling, og må ikke gå ud over budgetoverslagsårene.

## **Bemærkninger til hovedkonto 64.10.25 Storskalaprojekter**

### Nr. 1.

Bevillingen på hovedkonto 64.10.25 Storskalaprojekter omfatter Selvstyrets udgifter til projektudvikling af aluminiumsprojektet, samt andre storskalaprojekter. Projekterne er nævnt i budgetbidraget. Den tidsmæssige fordeling af udgifterne kan forskydes, hvis fx planlagte undersøgelser i feltsæsonen må udskydes.

Tekstanmærkningen indeholder mulighed for at overføre et eventuelt merforbrug til efterfølgende finansår, hvilket kan blive aktuelt når selvstyret skal afregne med Alcoa for den fælles projektudvikling af aluminiumsprojektet. Udgiften afholdes i USD og en eventuel høj dollarkurs i forhold til den danske krone, kan medføre et merforbrug.

Tekstanmærkningen er videreført fra FL 2015 i tilrettet form.

### Nr. 2.

Der kan opstå behov for at kunne rokere midler fra hovedkonto 64.10.25 Storskalaprojekter til projekter, hvor udgifterne afholdes på allerede eksisterende eller nye hovedkonti. Eksempelvis er det nødvendigt, at rokere dele af bevillingen til anlægsprojekter under finanslovens anlægsområde.

Der vil kunne rokeres midler fra nærværende hovedkonti indenfor de på nærværende hovedkonti samlede bevillinger

Inatsisartuts Finans- og Skatteudvalg og Inatsisartuts Erhvervsudvalg vil blive orienteret i forbindelse med rokeringer på hovedkontoen.

Tekstanmærkningen er videreført fra FL 2015.

### Nr. 3.

Tekstanmærkningen giver mulighed for at kunne planlægge langsigtet, og sikrer at de nødvendige opgaver løses i forbindelse med projektet.

## **Bilag 2, tekstanmærkninger samt bemærkninger til tekstanmærkninger**

Tekstanmærkningen er videreført fra FL 2015.

### **Til hovedkonto 64.10.27 Erhvervsudviklings- og markedsføringsprojekter**

#### **Nr. 1.**

Naalakkersuisut bemyndiges til at indgå flerårige aftaler med eksterne samarbejdspartnere til løsning af opgaver der falder indenfor formålet med nærværende hovedkonto. Aftalerne må ikke overstige den samlede bevilling, og må ikke gå ud over budgetoverslagsårene.

#### **Nr. 2.**

Naalakkersuisut bemyndiges til at overføre et mer- eller mindreforbrug på nærværende hovedkonto til det efterfølgende finansår.

### **Bemærkninger til hovedkonto 64.10.27 Erhvervsudviklings- og markedsføringsprojekter**

#### **Nr. 1.**

Tekstanmærkningen giver mulighed for at kunne planlægge langsigtet, og i forlængelse heraf opnå besparelser. Det kan bl.a. blive nødvendigt at indhente ekspertbistand til målrettede flerårige projekter.

Tekstanmærkningen er ny.

#### **Nr. 2.**

Tekstanmærkningen sikrer, at Naalakkersuisut har hjemmel til at overføre midler mellem finansår, for at sikre en optimal udnyttelse af bevillingen.

Tekstanmærkningen er ny.

### **Til hovedkonto 64.13.23 Piareersarfiit**

Naalakkersuisut bemyndiges til at indgå flerårige serviceaftaler med kommunerne til løsning af opgaver, der falder indenfor formålet med nærværende hovedkonto. Aftalerne må ikke overstige den samlede bevilling, og må ikke gå ud over budgetoverslagsårene.

### **Bemærkninger til hovedkonto 64.13.23 Piareersarfiit**

Tekstanmærkningen giver mulighed for Naalakkersuisut til at kunne indgå flerårige serviceaftaler med kommunerne, således det er muligt at planlægge langsigtet

Tekstanmærkningen er ny.

## **Naalakkersuisoq for Finanser og Råstoffer - Aktivitetsområde 66 – 67**

### **Til hovedkonto 66.01.03 Råstofstyrelsen - Indtægtsdækket virksomhed**

Naalakkersuisut bemyndiges til som led i Råstofstyrelsens indtægtsdækkede virksomhed at henlægge forskellen mellem indtægter og udgifter afholdt over nærværende hovedkonto og

## **Bilag 2, tekstanmærkninger samt bemærkninger til tekstanmærkninger**

uforbrugte midler fra tidligere finansår til anvendelse i senere finansår.

### **Bemærkninger til hovedkonto 66.01.03 Råstofstyrelsen - Indtægtsdækket virksomhed**

Tekstanmærkningens formål er at sikre, at afgifter m.v. som betales til dækning af udgifter i Råstofstyrelsens regi, anvendes til de i Råstoflovens nævnte formål. Tekstanmærkningen giver Naalakkersuisut bemyndigelsen til, at ikke forbrugte midler overføres til senere finansår.

Tekstanmærkningen er videreført fra FL 2015.

### **Til hovedkonto 66.01.05 Indtægtsdækket myndighedsbehandling**

Naalakkersuisut bemyndiges til som led i Råstofstyrelsens indtægtsdækkede virksomhed at henlægge forskellen mellem indtægter og udgifter afholdt over nærværende hovedkonto og uforbrugte midler fra tidligere finansår til anvendelse i senere finansår.

### **Bemærkninger til hovedkonto 66.01.05 Indtægtsdækket myndighedsbehandling**

Tekstanmærkningens formål er at sikre, at afgifter m.v. som betales til dækning af udgifter i Råstofstyrelsens regi, anvendes i henhold til de formål og efter de retningslinjer der er fastlagt i Intasisartutlov nr. 7 af 7. december 2009 om mineralske råstoffer og aktiviteter af betydning herfor, i Lov om Grønlands Selvstyre samt i Grønlandsk-dansk selvstyrekommissions betænkning om selvstyre i Grønland af 17. april 2008. Tekstanmærkningen giver Naalakkersuisut bemyndigelsen til, at ikke forbrugte midler overføres til senere finansår.

Tekstanmærkningen er videreført fra FL 2015.

### **Til hovedkonto 66.01.06 Kulbrinterelaterede forsknings- og udviklingsprojekter**

Naalakkersuisut bemyndiges til som led i indgåelse af aftaler om efterforsknings- og udnyttelsestilladelser på kulbrinteområdet, at Råstofstyrelsen kan modtage forudbetaling af de projektmidler, som tilladelsehaverne er forpligtet til at gennemføre i relation til deres efterforskningsprogram, eksempelvis forsknings- og udviklingsformål. Råstofstyrelsen kan henlægge forskellen mellem indtægter og udgifter afholdt over nærværende hovedkonto og uforbrugte midler fra tidligere finansår til anvendelse i senere finansår.

### **Bemærkninger til hovedkonto 66.01.06 Kulbrinterelaterede forsknings- og udviklingsprojekter.**

Tekstanmærkningens formål er at sikre, at selskaber med efterforsknings- og udnyttelsestilladelser på kulbrinteområdet, kan forudbetale projektmidler, som de har forpligtiget sig til som en del af tilladelsesbetingelserne. Tekstanmærkningen giver Naalakkersuisut bemyndigelsen til, at ikke forbrugte midler overføres til senere finansår.

Tekstanmærkningen er videreført fra FL 2015.

**Til hovedkonto 67.01.03 Geologi- og markedsføringsprojekter**

Nr. 1.

Naalakkersuisut bemyndiges til at indgå aftaler med eksterne samarbejdspartnere til løsning af opgaver der falder indenfor formålet med nærværende hovedkonto. Aftalerne må ikke overstige den samlede bevilling, og må ikke gå ud over budgetoverslagsårene.

Nr. 2.

Naalakkersuisut bemyndiges til at overføre et mer- eller mindreforbrug på nærværende hovedkonto til det efterfølgende finansår. Der kan maksimalt overføres 10 % af bevillingen i finansåret.

**Bemærkninger til hovedkonto 67.01.03 Geologi- og markedsføringsprojekter**

Nr. 1.

Tekstanmærkningen giver mulighed for at kunne planlægge langsigtet, og i forlængelse heraf opnå besparelser. Det er bl.a. nødvendigt at indhente ekspertbistand til målrettede projekter på geologiområdet. Disse projekter indebærer ofte dataindsamling, også i flere sæsoner, og efterfølgende databearbejdning, hvorfor det er nødvendigt at indgå flerårige aftaler.

Tekstanmærkningen er videreført fra FL 2015.

Nr. 2.

Tekstanmærkningen sikrer, at Naalakkersuisut har hjemmel til at overføre midler mellem finansår, for at sikre en optimal udnyttelse af bevillingen. Indtægter fra bl.a. salg af seismiske data skal tilgå efterfølgende tiltag/aktiviteter med samme formål som det oprindelige udgangspunkt for udgiften/bevillingen, hvilket er beskrevet i tekstbidraget til nærværende hovedkonto.

Indtægter fra aftaler indgået i henhold til hovedkonto 67.01.03 Geologi- og markedsføringsprojekter bliver hensat på hovedkonto 67.01.03 Geologi- og markedsføringsprojekter. De kan efterfølgende genanvendes til nye råstofprojekter i overensstemmelse med bevillingsforudsætningerne for hovedkontoen. Budgetlovens ”bruttoprincip” jf. § 4, stk. 3 kan fraviges for nærværende hovedkonto.

Tekstanmærkningen er videreført fra FL 2015.

**Naalakkersuisoq for Bolig, Byggeri og Infrastruktur - Aktivitetsområde 70 - 72**

**Til aktivitetsområde 70 - 72 Departementet for Bolig, Byggeri og Infrastruktur**

Nr. 1.

Regnskabsmæssige afvigelser i forhold til driftsbevillingerne henlægges i de nettostyrede virksomheder. Akkumulerede henlæggelser kan, efter forelæggelse for Naalakkersuisut og Inatsisartuts Finansudvalg, anvendes til bl.a. investeringsformål.

## **Bilag 2, tekstanmærkninger samt bemærkninger til tekstanmærkninger**

### Nr. 2.

Illuut A/S's eller en andelsboligforenings boliger, hvor Illuut A/S er eneandehaver, er at betragte som Selvstyrets ejendomme, såfremt de udlejes til Selvstyret til vakant indkvartering, anden midlertidig indkvartering af personale eller personaleboliger. Huslejen i disse af Selvstyrets ejendomme sker i overensstemmelse med § 33 i landstingsforordning om leje af boliger.

### Nr. 3

Naalakkersuisut bemyndiges til at udstede en tabsgaranti for de boliger, som Selvstyret anvender til vakant, anden midlertidig indkvartering eller personaleboliger, til Illuut A/S eller til andelsboligforeninger, hvor Illuut A/S er eneandehaver. Enheden, der har rekvireret personaleboligen, pålægges at betale for det opgjorte tab.

## **Bemærkninger til aktivitetsområde 70 - 72 Departementet for Bolig, Byggeri og Infrastruktur**

### Nr. 1.

Tekstanmærkningens formål er at sikre dels, at ansvar og beslutningskompetence følges ad og dels, at de nettostyrede virksomheder har mulighed for at akkumulere kapital til sikring af den nettostyrede virksomheds overlevelse på sigt.

Tekstanmærkningen er videreført fra FL 2015.

### Nr. 2.

Udlejer Illuut A/S eller en andelsboligforening foreningens boliger til personer sker det på vilkår som almindelig privat udlejningsbolig. Ved udleje til Grønlands Selvstyre eller andre, til videre udlejning til beboelse, aftales vilkår i erhvervslejekontrakt. I forhold, hvor Illuut A/S udlejer boliger til Selvstyret eller Selvstyrets personale, er det underordnet, om der er tale om fremleje af andelsboliger, hvor Illuut A/S er eneandehaveren, eller om der er tale om udleje af ejerboliger ejet af Illuut A/S. Helt generelt må det forventes, at huslejen i de enkelte ejerboliger vil ligge imellem 775 kr. og 1.100 kr. per m<sup>2</sup> per år, og beløbet er i væsentlig grad afhængigt af opførelses- og driftsomkostningerne for de enkelte bygninger. Det materielle indhold af tekstanmærkningen vil blive indarbejdet i en kommende revision af lejelovgivningen.

Tekstanmærkningen er videreført fra FL 2015.

### Nr. 3.

Såfremt Naalakkersuisut beslutter at anvise Illuut A/S's boliger som vakant, anden midlertidig indkvartering eller personaleboliger, er det den rekvirerende enhed i Selvstyret der pålægges at bære omkostningerne, såfremt der opstår huslejerestancer og tomgangstab. Tabsgarantien vil således omfatte afledte udgifter, såsom udgifter til udækkede udgifter til normalistandsættelse ved lejerskifte, udgifter til pakning og opbevaring af bohaver og genhusning i forbindelse



## **Bilag 2, tekstanmærkninger samt bemærkninger til tekstanmærkninger**

med tvangsudsættelser, såfremt fogeden begærer Illuut A/S at sørge for genhusning. Tabet skal være opgjort, før det rejses overfor Selvstyret.

Tekstanmærkningen er videreført fra FL 2015.

### **Til hovedkonto 72.06.51 Salg af boliger - nettoudbetaling**

Naalakkersuisut bemyndiges til at afhænde Bnr. 76, 237, 586 og 587 (alle fire beliggende på Noorlernut) og Bnr. 1403 (Aqqusinersuaq 21) i Nuuk ved offentligt udbud til højstbydende. Hvis boligerne ikke kan afhændes, saneres boligerne.

### **Bemærkninger til hovedkonto 72.06.51 Salg af boliger - nettoudbetaling**

Der er en del ejendomme i Nuuk, der er i så dårlig forfatning, at boligerne ikke kan bebos. Boligernes stand er så ringe, at det ikke vil kunne svare sig at renovere boligerne. Således står lige nu 5 tidligere udlejningsejendomme til sanering. Ejendommene søges afhændet til højstbydende ved offentligt udbud, enten ved budrunde eller opslag ved ejendomsmægler. Det forventes at der kan være en vis interesse, da ejendommene har en attraktiv placering i Nuuk.

Tekstanmærkningen er videreført fra FL 2015.

### **Til hovedkonto 72.10.13 Særlige tilskud til boligafdelinger**

I henhold til § 32, stk. 8 i landstingsforordning nr. 2 af 12. maj 2005 fastsættes følgende gebyr:

Gebyr til kvarterløft eller reinvesteringer:                      6 kr. pr. m<sup>2</sup> boligareal

### **Bemærkninger til hovedkonto 72.10.13 Særlige tilskud til boligafdelinger**

Tekstanmærkningen er en konsekvens af Landstingsforordning nr. 2 af 12. maj 2005, som revideret med Landstingsforordning nr. 14 af 20. november 2006, hvor det er bestemt, at taksten skal fastsættes på finansloven.

Tekstanmærkningen er videreført fra FL 2015.

### **Til hovedkonto 72.10.16 Drift af udlejningsboliger, kapitalafkast**

#### **Nr. 1.**

Naalakkersuisut bemyndiges til at indgå aftaler med Illuut A/S om at stille udlejningsboliger til rådighed for Selvstyret, ligesom Naalakkersuisut bemyndiges til at indgå flerårige lejeaftaler med Illuut A/S om leje af boliger til personale.

#### **Nr. 2.**

Når en ejendom ejet af Grønlands Selvstyre eller en kommune er omdannet til ejerboliger og udstykket, fastsættes huslejen for de resterende lejere, der ved udstykningen ikke er blevet ejere, således:

## **Bilag 2, tekstanmærkninger samt bemærkninger til tekstanmærkninger**

- et administrationsbidrag på 5.000 kr. per år,
- et kapitalafkast på 1,5 % af ejendommens overdragelsespris, samt
- et fast bidrag på 525 kr. per kvadratmeter per år til drift, vedligeholdelse og henlæggelser.

Disse lejemål samles i en landsdækkende boligafdeling, der omfatter alle resterende lejere, der ved udstykningen ikke er blevet ejere.

### Nr. 3.

Naalakkersuisut bemyndiges til at udstede en tabsgaranti for de boliger, som Illuut A/S udlejer som almindelige udlejningsboliger. Tabet skal være opgjort, før det rejses overfor Selvstyret.

### Nr. 4.

Naalakkersuisut eller en kommunalbestyrelse bemyndiges til opkræve kapitalafkast på baggrund af en ejendoms eller en boligs markedsværdi såfremt denne er lavere end ejendommens eller boligens teknisk- økonomiske værdi.

## **Bemærkninger til hovedkonto 72.10.16 Drift af udlejningsboliger, kapitalafkast**

### Nr. 1.

Tekstanmærkningen giver mulighed for at indgå aftaler om at stille udlejningsboliger til rådighed for Selvstyret, samt at indgå flerårige lejeaftaler om leje af boliger til personale.

Tekstanmærkningen er optaget i forbindelse med oprettelsen af Illuut A/S og Naalakkersuisut kan i forbindelse med udlån til Illuut A/S stille betingelser for at et vist antal boliger anvises til særlige formål; eksempelvis som almindelige lejeboliger, ønskeflytninger fra Selvstyrets boligmasse, som erstatningsboliger i forbindelse med sanering eller som personaleboliger.

Tekstanmærkningen er videreført fra FL 2015.

### Nr. 2.

Tekstanmærkningen beskriver hvordan huslejen beregnes for lejere, som ikke ønsker at overtage deres lejebolig som ejerbolig, men forbliver boende i boligen som lejer. Den nye husleje beregnes som et standardbeløb. Beregningsmetoden er fastsat til at sikre såvel en ensartet og nem huslejberegning. Herved gøres det op med den såkaldte balanceleje. Bestemmelsen indebærer, at de ca. 35 restlejere – rent regnskabsteknisk – samles i en landsdækkende boligafdeling. Alternativet hertil er at oprette selvstændige boligafdelinger (en per ejendom med restlejere) og varsle en individuel husleje for netop den (nye) boligafdeling der bebos. Dette vil medføre en utilsigtet stigning i huslejen, idet det er forbundet med væsentlige administrative omkostninger, at drive en boligafdeling med mellem 2 og 4 lejere. Det skal bemærkes, at nærværende tekstanmærkning er en undtagelsesvis fravigelse af § 6 i budgetloven, idet hen-

## **Bilag 2, tekstanmærkninger samt bemærkninger til tekstanmærkninger**

synet til lejerne har vejet tungt. Det materielle indhold af tekstanmærkningen vil blive indarbejdet i en kommende revision af lejelovgivningen.

Tekstanmærkningen er videreført fra FL 2015.

### Nr. 3.

Naalakkersuisut beslutter i stort omfang at anvise Illuut A/S's boliger som vakant, anden midlertidig indkvartering eller personaleboliger. Hovedparten af boliger, ejet af Illuut A/S, udlejes som personaleboliger. Det er således Naalakkersuisut som beslutter hvilke lejligheder der skal udlejes som personaleboliger og hvilke der skal udlejes som almindelige boliger. Det er således Naalakkersuisut, der beslutter i hvilket omfang Illuut A/S skal påtages sig en debitorrisiko. I disse ejendomme er det vanskeligt for Illuut A/S at afhænde enkelte lejligheder. Lejligheder, som ikke anvises som personaleboliger, udlejes derfor efter en almindelig venteliste, og dermed kan der opstå et potentielt tab for Illuut A/S. Tabsgarantien vil således omfatte afledte udgifter, såsom udgifter til udækkede udgifter til normalstandsættelse ved lejerskifte, udgifter til pakning og opbevaring af bohav og genhusning i forbindelse med tvangsudsættelser, såfremt fogeden begærer Illuut A/S at sørge for genhusning. Det forventes at der maksimalt vil kunne opgøres tab på 0,5 mio. kr. årligt.

Tekstanmærkningen er videreført fra FL 2015.

### Nr. 4.

Det fremgår af Landstingsforordning nr. 2 af 12. maj 2005 om leje af boliger, § 31, at kapitalafkastet i en offentlig udlejningsbolig udgør 1,5 % af en ejendoms opførelsessum, dog minimum 7.000 kr. eller maksimum 15.000 kr. pr. m<sup>2</sup>. På flere lokaliteter, er en ejendoms eller en boligs markedsværdi ofte kun mellem 1.500 og 3.500 kr. pr. m<sup>2</sup>. På denne baggrund findes det ikke rimeligt at fastholde en minimumspris på 7.000 kr. pr. m<sup>2</sup>.

For en ejendom eller en bolig på 85 m<sup>2</sup> med en markedsværdi på 2.250 kr. pr. m<sup>2</sup> vil det betyde en lettelse i den månedlige husleje på knapt 505 kr.

Tekstanmærkningen er videreført fra FL 2015.

## **Til aktivitetsområde 72.20 - Infrastruktur**

### Nr. 1.

For tjenestemænd, der er overgået til ansættelse i Tele Greenland A/S, KNI Pilersuisoq A/S eller et dermed koncernforbundet selskab, tegner selskabet en privat pensionsforsikring som kompensation for tjenestemandspensionens bortfald. I det omfang, der ikke kan opnås dækning svarende til tjenestemandspensionen, indestår Tele Greenland A/S eller KNI A/S for den del af pensionskravet, som ikke kan opnås ved den private pensionsordning. Selvstyret indestår, i forhold til den ansatte, for opfyldelsen af denne forpligtelse, og Selvstyret har fuld regres overfor selskabet, hvis den yderligere pensionsdækningsforpligtelse udløses.

## **Bilag 2, tekstanmærkninger samt bemærkninger til tekstanmærkninger**

### Nr. 2.

Regnskabsmæssige afvigelser i forhold til driftsbevillingerne henlægges i de nettostyrede virksomheder. Akkumulerede henlæggelser kan, efter forelæggelse for Naalakkersuisut og Inatsisartuts Finansudvalg, anvendes til bl.a. investeringsformål.

### Nr. 3.

Naalakkersuisut bemyndiges til at yde indeståelse for de tjenestemænd, der er overgået til Royal Arctic Line A/S eller et dermed koncernforbundet selskab, hvorfor Selvstyret hæfter for opfyldelsen af de sejlene tjenestemænds rettigheder i henhold til deres ansættelseskontrakt på tjenestemandslignende vilkår i selskabet.

## **Bemærkninger til aktivitetsområde 72.20 - Infrastruktur**

### Nr. 1.

Tekstanmærkningen har til hensigt at sikre, at tjenestemænd, som er omfattet af den nævnte omdannelse, ikke stilles ringere ved omdannelsen.

Landstingsforordning nr. 11 af 28. oktober 1993, Landstingsforordning nr. 8 af 6. juni 1997 om omdannelse af Tele Attaveqaatit og Landstingsforordning nr. 14 af 30. oktober 1992

Tekstanmærkningen er videreført fra FL 2015.

### Nr. 2.

Tekstanmærkningens formål er at sikre dels, at ansvar og beslutningskompetence følges ad og dels, at de nettostyrede virksomheder har mulighed for at akkumulere kapital til sikring af den nettostyrede virksomheds overlevelse på sigt.

Tekstanmærkningen er videreført fra FL 2015.

### Nr. 3.

Naalakkersuisut bemyndiges til at yde indeståelse for de tjenestemænd, der er overgået til Royal Arctic Line A/S eller et dermed koncernforbundet selskab, hvorfor Selvstyret hæfter for opfyldelsen af de sejlene tjenestemænds rettigheder i henhold til deres ansættelseskontrakt på tjenestemandslignende vilkår i selskabet.

Tekstanmærkningen er videreført fra FL2015.

## **Til hovedkonto 72.20.03 Teleklagenævn**

### Nr. 1.

I henhold til Landstingsforordning nr. 17. af 20. november 2006 om telekommunikation og teletjenester nedsættes et teleklagenævn.

## **Bilag 2, tekstanmærkninger samt bemærkninger til tekstanmærkninger**

Telestyrelsen opkræver afgift på langdistancekommunikation, jf. tekstanmærkning til hovedkonto 62.30.01 Forbruger- og Konkurrencestyrelsen, administration. Heraf overføres 0,5 mio. kr. til teleklagenævnets drift.

### Nr. 2.

Naalakkersuisut bemyndiges til at overføre mer- eller mindreforbrug på nærværende hovedkonto på op til 100.000 kr. til det efterfølgende finansår.

## **Bemærkninger til hovedkonto 72.20.03 Teleklagenævn**

### Nr. 1.

Telestyrelsen opkræver afgift til finansiering af Telestyrelsen og teleklagenævnet, jf. tekstanmærkning til hovedkonto 62.30.01 Forbruger- og Konkurrencestyrelsen, administration.

Tekstanmærkningen er videreført fra FL 2015.

### Nr. 2.

Tekstanmærkningen indebærer, at eventuelt mer- eller mindreforbrug i forhold til bevillingen på hovedkontoen ved finansårets slutning bliver henlagt til genopretning eller til anvendelse det efterfølgende finansår.

Tekstanmærkningen er videreført fra FL 2015.

## **Til hovedkonto 72.20.05 Tilskud til passagerbefordring**

Naalakkersuisut bemyndiges til at indgå aftaler med eksterne samarbejdspartnere til løsning af opgaver, der falder inden for formålet med nærværende hovedkonto. Aftalerne må ikke overstige 1.229 mio. kr. og må dække perioden 2016 – 2025.

Forud for forhandlinger om aftaler, udsteder Naalakkersuisut et forhandlingsmandat, som godkendes af Inatsisartuts Finans- og Skatteudvalg. Forhandlingsmandatet indeholder den økonomiske ramme og frekvensniveau for de enkelte distrikter.

## **Bemærkninger til hovedkonto 72.20.05 Tilskud til passagerbefordring**

Tekstanmærkningen sikrer, at Naalakkersuisut har hjemmel til at indgå flerårige aftaler og dermed opnå besparelser ved indgåelse af kontrakter om udførelse af offentlig flytrafik og skibspassagersejls.

Tilskuddet til servicekontrakterne ydes efter 3 hovedprincipper til destinationer, hvor:

- der ellers ikke vil være transportmulighed.
- prisen ellers vil afholde mange fra at rejse.
- frekvensen ellers vil være uacceptabel lav.

## **Bilag 2, tekstanmærkninger samt bemærkninger til tekstanmærkninger**

Forhandlingsmandatet udstikker rammerne indenfor hvilke Naalakkersuisut kan indgå bindende aftaler med operatører. Disse rammer vil, ud over den økonomiske ramme i finansloven, indeholde elementer som leveringssikkerhed, kvalitet og CSR.

Ved at lade Inatsisartuts Finans- og Skatteudvalg godkende forhandlingsmandatet, sikres Inatsisartut indflydelse tidligt i processen på udformningen af grundlaget for trafikkontrakterne.

Tekstanmærkningen er videreført fra FL 2015.

### **Til hovedkonto 72.20.07 Overvågning og monitorering, trafikområdet**

Naalakkersuisut bemyndiges til at indgå aftaler med eksterne samarbejdspartnere til løsning af opgaver, der falder inden for formålet med nærværende hovedkonto. Aftalerne må ikke overstige den samlede bevilling og må ikke gå ud over budgetoverslagsårene.

### **Bemærkninger til hovedkonto 72.20.07 Overvågning og monitorering, trafikområdet**

Tekstanmærkningen giver mulighed for at planlægge langsigtet og undgå at anvende administrative ressourcer på at indgå aftaler og servicekontrakter årligt.

Tekstanmærkningen er ny.

### **Til hovedkonto 72.26.02 Grønlands Lufthavne, Mittarfeqarfiit**

#### Nr. 1.

Naalakkersuisut bemyndiges til at indgå aftaler med eksterne samarbejdspartnere vedr. Mittarfeqarfiit's primære driftsområder. Aftalerne må ikke overstige den samlede bevilling og må ikke gå ud over budgetoverslagsårene.

#### Nr. 2.

Regnskabsmæssige afvigelser i forhold til driftsbevillingerne henlægges i Mittarfeqarfiit. Akkumulerede henlæggelser indgår i efterfølgende år i driften af Mittarfeqarfiit og kan anvendes til såvel drift, reinvestering og nyanlæg. Inatsisartuts Finans- og Skatteudvalg orienteres om anvendelsen af tekstanmærkningen.

#### Nr. 3.

Naalakkersuisut bemyndiges til med virkning fra 1. januar 2015 at godkende regulering af takster i Mittarfeqarfiits Takst- og Betalingsregulativ. Takstforhøjelser skal varsles med mindst 3 måneder forinden ikraftsættelse. Inatsisartuts Finans- og Skatteudvalg orienteres om anvendelsen af tekstanmærkningen.

#### Nr. 4.

## **Bilag 2, tekstanmærkninger samt bemærkninger til tekstanmærkninger**

Naalakkersuisut bemyndiges til at disponere over nettosalgsprovenuet til investeringsformål for Mittarfeqarfiit ved eventuelle frasalg af bygninger, som Mittarfeqarfiit har brugsretten til, inden for rammerne af tekstanmærkning nr. 4 til aktivitetsområde 10-89.

### **Bemærkninger til hovedkonto 72.26.02 Grønlands Lufthavne, Mittarfeqarfiit**

#### Nr. 1.

Tekstanmærkningen giver mulighed for at kunne planlægge langsigtet, indgå længerevarende driftsaftaler og opnå besparelser ved indgåelse af kontrakter.

Tekstanmærkningen er videreført fra FL 2015.

#### Nr. 2.

Tekstanmærkningens formål er at sikre, at Mittarfeqarfiit har mulighed for at akkumulere kapital til sikring af reinvesteringer i Mittarfeqarfiits drift.

Tekstanmærkningen er videreført fra FL 2015.

#### Nr. 3.

Tekstanmærkningen sætter Naalakkersuisut i stand til at regulere takster i Mittarfeqarfiits Takst- og Betalingsregulativ.

Tekstanmærkningen er videreført fra FL 2015.

#### Nr. 4.

Mittarfeqarfiit har på grund af udviklingen i luftfartssektoren behov for fleksibilitet i forhold til æn-dret anvendelse (ombygning) og evt. afhændelse af de bygninger, som Mittarfeqarfiit har brugsretten til. Øget fleksibilitet vil kunne gøre arbejdsplanlægningen mere hensigtsmæssig, blandet andet ved at kunne disponere over nettosalgsprovenu til ombygnings- og rationaliseringsprojekter. Frasalg af bygninger skal godkendes af Naalakkersuisut i henhold til tekstanmærkning nr. 4 til aktivitetsområde 10-89. Men tekstanmærkningen sikrer, at Mittarfeqarfiit, der har driftsansvaret og vedligeholdelsesforpligtigelsen for bygningen, også erhverver et evt. nettosalgsprovenu.

Tekstanmærkningen er ny.

## **Naalakkersuisoq for Natur, Miljø og Justitsområdet - Aktivitetsområde 73 - 77**

### **Til hovedkonto 73.01.01 Departementet for Natur, Miljø og Justitsområdet**

#### Nr. 1

Naalakkersuisut bemyndiges til at stille økonomisk garanti på op til 5 mio. kr. til dækning af operative dispositioner under kritiske hændelser, der involverer miljøberedskabet indenfor 3 sømilgrænsen, for at sikre at den operative indsats ikke bliver standset, forsinket eller forringet på grund af uklare økonomiske forhold.

## **Bilag 2, tekstanmærkninger samt bemærkninger til tekstanmærkninger**

### Nr. 2

Regnskabsmæssige afvigelser i forhold til driftsbevillingerne henlægges i Nukissiorfiit. Akkumulerede henlæggelser kan, efter forelæggelse for Naalakkersuisut og Inatsisartuts Finansudvalg anvendes til bl.a. investeringsformål.

### **Bemærkninger til hovedkonto 73.01.01 Departementet for Natur, Miljø og Justitsområdet**

#### Nr. 1

Ved kritiske situationer, der involverer miljøberedskabet indenfor 3 sømilgrænsen, hvor det er nødvendigt med hurtig iværksættelse af operative dispositioner, eller hvor dispositionerne indebærer meget store udgifter, vil Naalakkersuisut kunne stille en økonomisk garanti for at sikre, at den operative indsats ikke bliver standset, forsinket eller forringet på grund af uklare økonomiske forhold. Garantien indebærer ikke, at Naalakkersuisut accepterer at afholde den endelige udgift. Dette afregnes hos skadevolder et senere tidspunkt.

Tekstanmærkningen er videreført fra FL2015.

#### Nr. 2

Tekstanmærkningens formål er at sikre dels, at ansvar og beslutningskompetence følges ad og dels, at de nettostyrede virksomheder har mulighed for at akkumulere kapital til sikring af den nettostyrede virksomheds overlevelse på sigt.

Tekstanmærkningen er videreført fra FL2015.

### **Til hovedkonto 73.94.02 Nukissiorfiit**

#### Nr. 1.

I forbindelse med en eventuel overdragelse af varmecentraler fra A/S Boligselskabet INI tillades det Nukissiorfiit at afvige fra virksomhedens salgs- og leveringsbetingelser i en overgangsperiode og anvende de (lavere) priser for varme fra centralen, der var gældende før overtagelsen.

#### Nr. 2.

Naalakkersuisut gives bemyndigelse til i 2016 at disponere indenfor bevillingsrammen, som er afsat til overgangsordninger og kompensationer i forbindelse med at ændre ensprissystemet på el, vand og varme.

Overgangsordninger og kompensationer skal virke i forhold til en ensprisreform på el, vand og fjernvarme, der bygger på følgende grundlæggende model:

- Fiskeindustrien skal betale 41,5 % af den lokale enhedsomkostning for el og vand i hver enkelt by og bygd.



## **Bilag 2, tekstanmærkninger samt bemærkninger til tekstanmærkninger**

- Andre forbrugere i byer og bygder betaler kosttægte tarif for el og vand i hver enkelt by og bygd.
- Varmetariffer fastholdes som en landsdækkende enspris baseret på olieprisen.

Modellen skal suppleres med følgende kompensations- og overgangsordninger for fiskeindustrien:

- I byer og bygder kan fiskeindustrien højst betale samme tarif for el og vand som andre forbrugere samt minimum 41,5 % af minimumsprisen for andre forbrugere.

Modellen skal suppleres med følgende kompensations- og overgangsordninger for andre forbrugere:

- I byer og bygder, hvor den kosttægte tarif ligger over maksimaltariffen, betales maksimaltariffen på el og vand
- I byer og bygder, hvor den kosttægte tarif ligger under minimaltariffen, betales minimaltariffen på el og vand
- Minimal- og maksimaltarifferne reguleres efter den økonomiske udvikling i Nukissiorfiit til at forsyne med el og vand. For 2016 priserne gælder således, at tariffene tager udgangspunkt i 2015 priserne og reguleres efter udviklingen i forsyningsøkonomien.

Naalakkersuisut bemyndiges til at fastsætte nærmere administrative bestemmelser for, hvordan maksimal- og minimaltarifferne på el og vand reguleres.

Naalakkersuisut fastsætter som hovedregel tariffene en gang årligt. Undtagelsesvis kan Naalakkersuisut dog ændre tariffene løbende, såfremt de lokale enhedsomkostninger ændrer sig væsentligt.

Naalakkersuisut bemyndiges desuden til i 2016 til at hæve de almindelige forbrugeres minimaltariffer på el og vand svarende til værdien af en varmeprissænkning i 2016.

### Nr. 3.

Naalakkersuisut bemyndiges til at disponere over nettosalgsprovenuet til investeringsformål for Nukissiorfiit, ved eventuelle frasalg af bygninger, som Nukissiorfiit har brugsretten til, inden for rammerne af tekstanmærkning nr. 4 til aktivitetsområde 10-89.

### Nr. 4.

Nukissiorfiit bemyndiges til med Naalakkersuisuts godkendelse, at indgå aftaler om salg af el og vand overskudskapacitet på særlige aftalevilkår.

Aftaler kan indgås for en flerårig periode, dog ikke for en tidsperiode på længere end 10 år.

## **Bilag 2, tekstanmærkninger samt bemærkninger til tekstanmærkninger**

Det kan i aftalen fastsættes, hvordan priserne reguleres. I det omfang priserne reguleres efter en i aftalen fastsat reguleringsmekanisme, skal en prisregulering ikke godkendes af Naalakkersuisut i henhold til forordning om energiforsyning (landstingsforordning nr. 14 af 1997).

Nukissiorfiit fastsætter særlige aftalevilkår og kan begrænse afsætningen afhængigt af tilgængeligheden m.v. Vilkår om dette skal fremgå af aftalen.

Den indgående aftale mellem Nukissiorfiit og kunden udgør aftalegrundlaget med de fravigelser fra Nukissiorfiits almindelige salgs- og leveringsbetingelser, som er fastsat i aftalen.

Nukissiorfiits aftaler om salg af el og vand på særlige vilkår skal godkendes af Naalakkersuisut forinden ikrafttrædelse.

Nukissiorfiit bemyndiges at indgå særlige aftaler om salg af for el og vand, som beskrevet ovenfor, såfremt de følgende betingelser er opfyldt:

- Kundens marked skal hovedsageligt være eksportrettet
- Aftaler om salg af el og vand på særlige vilkår må ikke direkte eller indirekte medføre en forvridding af konkurrencen mellem kunden og andre grønlandske virksomheder
- Aftaler om salg af el og vand på særlige vilkår må ikke erstatte afsætning til en eksisterende eller tidligere kunde (kundegruppe 1 og 2)

### **Bemærkninger til hovedkonto 73.94.02 Nukissiorfiit**

#### Nr. 1.

Tekstanmærkningen har betydning for varmemeforbrugernes omkostninger og sikrer kundegrundlaget for virksomheden.

Tekstanmærkningen er videreført fra FL 2015.

#### Nr. 2.

Naalakkersuisut har inden for rammerne af Landstingsforordning nr. 14 af 6. november 1997 om energiforsyning bemyndigelse til at fastsætte tariffer for el, vand og varme. Der er fra og med 2005 vedtaget en reform, som betyder et opgør med det hidtidige ensprisprincip. Naalakkersuisut forudsætter imidlertid, at reformen skal gennemføres sammen med en overgangsordning der indeholder kompensationer til at holde maksimalpriser nede.

Ensprisreformen trådte i kraft i 2005 og er løbende blevet justeret. Reformen med justeringer fortsætter i 2016. Konkret vil det medføre, at den nuværende prisstruktur med en maksimalpris og en minimalpris på el og vand fortsætter. Tarifferne vil i de kommende år kun blive reguleret som følge af ændringer i Nukissiorfiits økonomi.

## **Bilag 2, tekstanmærkninger samt bemærkninger til tekstanmærkninger**

Varmepriser fastsættes som nationale enspriser baseret på prisen på olie. Varmeprisen blev justeret i 2014, hvor den blev sænket med 5 pct. i forhold til den dagældende beregningsmetode.

Der er derfor behov for at Inatsisartut fortsat yder en bevilling til at understøtte tarifstrukturen. Derved kan Naalakkersuisut gennem Nukissiorfiit garantere kunderne, at prisstigningerne ikke overstiger de maksimale prisstigninger, som reformen med justeringer beskriver.

Modellen indebærer, at tariffastsættelsen for el og vand til fiskeindustrien tager udgangspunkt i Nukissiorfiits opgørelse af enhedsomkostningerne ved at producere el, vand og 41,5 pct. af den lokale enhedsomkostning i den enkelte by og bygd. Dog er der den yderligere betingelse, at fiskeindustritariffen ingen steder må ligge over tariffen for andre forbrugere.

Modellen betyder, at Nukissiorfiit hvert år udarbejder et fordelingsregnskab på hvert bosted for at kunne fastsætte tarifferne for de to kundegrupper. Fordelingsregnskabet er reguleret i bekendtgørelse nr. 12 af 10. august 2006 om fastlæggelse af principper for fordeling af omkostninger til udregning af enhedsomkostninger for el, vand og kollektiv varme.

Modellen betyder, at Naalakkersuisut fastsætter tarifferne årligt på baggrund af det senest offentliggjorte fordelingsregnskab samt af de budgetterede omkostningsstigninger for indeværende og følgende regnskabsår. Tarifferne kan reguleres i løbet af året, hvis der ske væsentlige ændringer i afsætning eller i omkostningerne. Målet med en regulering i løbet af året er at minimere prisreguleringer de følgende år, som kan skyldes, at Nukissiorfiit opsamler et likviditetsoverskud /underskud fra vand- og energiforsyningen.

Tekstanmærkningerne er revideret for at præcisere, at der sker tekniske justeringer i den måde, hvorpå minimal- og maksimaltarifferne reguleres, ligesom bemærkning til tekstanmærkningen er forkortet.

Justeringerne af modellen har til formål at sikre en stabil og lav prisudvikling for forbrugerne, der tager udgangspunkt i omkostningerne og afsætningen af el, vand og varme. Justeringen af tarifferegningen skal endvidere tage hensyn til at Nukissiorfiit, som nettostyret virksomhed, hverken skal akkumulere væsentlige årlige driftsoverskud eller -underskud fra forsyningen af forbrugerne.

Justeringen af modellen består i at minimal- og maksimalpriserne i 2016 vil tage udgangspunkt i minimal- og maksimalpriserne for 2015 reguleret for ændringer i forsyningsøkonomien i 2013-2015, samt for ændringer i tilskud fra Landskassen.

I dag reguleres minimal- og maksimalpriserne på baggrund af ændringer i Nukissiorfiits omkostninger. Hensigten med justeringerne er således at præcisere, at minimal- og maksimalpriserne reguleres på baggrund af en samlet vurdering af udviklingen i Nukissiorfiits økonomi,

## Bilag 2, tekstanmærkninger samt bemærkninger til tekstanmærkninger

herunder f.eks. indtægter fra salget af varme, tilskuddet fra landskassen og udviklingen i afsætningen.

Justeringen, tager udgangspunkt i at Nukissiorfiits omkostningssammensætning har ændret sig. Ændringen skyldes investering i vandkraftværker som har reduceret olieforbruget men øget rente og afskrivninger. Dette betyder bl.a. at Nukissiorfiits omkostninger er mindre påvirket af prisen på olie. Desuden reduceres driftstilskuddet til Nukissiorfiit, hvilket påvirker Nukissiorfiits økonomi.

Justeringen medfører ikke i sig selv en væsentlig ændring af den omfordeling mellem vare- og kunde grupper, som er fastsat med ensprisreformen med justeringer.

Naalakkersuisut bemyndiges til, at fastsætte nærmere bestemmelser for, hvordan minimal- og maksimalpriserne reguleres.

Tekstanmærkningen er videreført fra FL 2015 i tilrettet form.

### Nr. 3.

Nukissiorfiit har på grund af udviklingen i energisektoren i dag behov for fleksibilitet i forhold til ændret anvendelse (ombygning) og evt. afhændelse af de bygninger, som Nukissiorfiit har brugsretten til. Øget fleksibilitet vil kunne gøre arbejdsplanlægningen mere hensigtsmæssig, blandet andet ved at kunne disponere over nettosalgsprovenu til ombygnings- og rationaliseringsprojekter.

Frasalg af bygninger skal godkendes af Naalakkersuisut i henhold til tekstanmærkning nr. 4 til aktivitetsområde 10-89. Men tekstanmærkningen sikre, at Nukissiorfiit, der har driftsansvaret og vedligeholdelsesforpligtelsen for bygningen, også erhverver et evt. nettosalgsprovenu.

Tekstanmærkningen er videreført fra FL 2015.

### Nr. 4.

Nukissiorfiit har på enkelte lokaliteter overskydende produktionskapacitet til el og vand. Det er både en samfunds- og en virksomhedsøkonomisk interesse i at optimere udnyttelsen af Nukissiorfiits produktionsapparat hvor der kapacitet og efterspørgsel. En sådan merafsætning kan bidrage til at dække Nukissiorfiits faste omkostninger, hvilket gavner forsyningsøkonomien. En god kapacitetsudnyttelse er dermed også til gavn for de øvrige forbrugere på lokaliteten.

Den mest fleksible metode til at tilpasse den løbende udnyttelse af overskudskapaciteten er at bemyndige Nukissiorfiit til at indgå aftaler om salg af el og vand på særlige vilkår. Priser og vilkår kan tilpasses de aktuelle forsyningsmæssige forudsætninger og efterspørgselsforhold.

## **Bilag 2, tekstanmærkninger samt bemærkninger til tekstanmærkninger**

Aftaler om salg af el og vand kan kun indgås i det omfang Nukissiorfiit vurderer, at der er tilstrækkelig overskydende el- og vandkapacitet. Nukissiorfiit har ikke pligt til at sælge el og vand på særlige vilkår, men kan vælge at gøre dette på baseret på en sag-til-sag forhandling med kunden, såfremt det kan bidrage til en forbedring af forsyningsøkonomien.

Aftalevilkårene kan f.eks. være, at Nukissiorfiit kun kan sælge elektriciteten i nogle bestemte periode, eller at Nukissiorfiit kan frakoble kunden, når der dette er forsyningsmæssigt begrundet. Kunden får derved en lavere pris, men accepterer en lavere grad af forsyningsikkerhed.

Da en aftale om salg af el og vand kan være afgrænset til en bestemt forretningsmæssig aktivitet i kundens virksomhed, kan Nukissiorfiit fastsætte aftalevilkår om opsætning af forbrugsmålere og tilsyn m.v., der sikre, at el- og vandafsætningen kun anvendes til de i aftalen specificerede aktiviteter.

Der er imidlertid faldgrupper, når der åbnes op for en sådan ordning og der er derfor fastsat betingelser for, hvornår Nukissiorfiit må indgå særlige aftaler.

Nukissiorfiit skal f.eks. gennem høring af relevante myndigheder i et rimeligt omfang tilse at aftalen ikke medfører at kunden, der opnår særlige prisvilkår, opnå en konkurrencemæssig fordel overfor andre indenlandske virksomheder. For at minimere risikoen for konkurrenceforvridende virkninger af en aftale, er det endvidere en betingelse at kundernes marked hovedsageligt skal være eksportrettet.

Nukissiorfiit skal desuden i forbindelse med en aftaleindgåelse påse, at der ikke er en risiko for at aftalen udhuler Nukissiorfiits eksisterende kundegrundlag, hvilket ville bidrage til en forværring af forsyningsøkonomien. Det er derfor en betingelse at salg af el og vand på særlige vilkår ikke må erstatte afsætning til kundegruppe 1 og 2 priser og vilkår.

Tekstanmærkningen er ny.

### **Til hovedkonto 73.95.02 Vandkraft forundersøgelser**

Naalakkersuisut bemyndiges til at indgå aftaler med eksterne samarbejdspartnere til løsning af opgaver der falder indenfor formålet med nærværende hovedkonto. Aftalerne må ikke overstige den samlede bevilling, og må ikke gå ud over budgetoverslagsårene.

### **Bemærkninger til hovedkonto 73.95.02 Vandkraft forundersøgelser**

Tekstanmærkningen giver mulighed for at kunne planlægge langsigtet, og sikre at de nødvendige opgaver løses i forbindelse med projektet.

Tekstanmærkningen er videreført fra FL 2015.

## **Bilag 2, tekstanmærkninger samt bemærkninger til tekstanmærkninger**

### **Til hovedkonto 73.95.03 Energistatistik og Emissionsopgørelser**

Naalakkersuisut bemyndiges til at indgå aftaler med eksterne samarbejdspartnere til løsning af opgaver der falder indenfor formålet med nærværende hovedkonto. Aftalerne må ikke overstige den samlede bevilling, og må ikke gå ud over budgetoverslagsårene.

### **Bemærkninger til hovedkonto 73.95.03 Energistatistik og Emissionsopgørelser**

Tekstanmærkningen giver mulighed for at kunne planlægge langsigtet, og opnå besparelser ved indgåelse af kontrakter udarbejdelse af klimastatistikker.

Tekstanmærkningen er videreført fra FL 2015.

### **Til hovedkonto 73.95.04 Udviklingsprojekter indenfor vedvarende energi, energieffektiviseringer og klima**

Naalakkersuisut bemyndiges til at indgå aftaler med eksterne samarbejdspartnere til løsning af opgaver der falder indenfor formålet med nærværende hovedkonto. Aftalerne må ikke overstige den samlede bevilling, og må ikke gå ud over budgetoverslagsårene.

### **Bemærkninger til hovedkonto 73.95.04 Udviklingsprojekter indenfor vedvarende energi, energieffektiviseringer og klima**

Tekstanmærkningen giver mulighed for at kunne planlægge langsigtet. Det er nødvendigt at kunne indgå flerårige aftaler da mange forsknings og udviklingsprojekter har behov for mere end 1 år for at kunne opnå tilstrækkelig kvalitet i resultaterne. Midlerne kan anvendes til resultatkontrakter med forskningsinstitutioner, private firmaer eller enkeltpersoner om at foretage udviklingsprojekter indenfor vedvarende energi, energieffektiviseringer og klima. Desuden kan midlerne anvendes til kontrol og opfølgning på projekterne.

Inatsisartuts Finansudvalg skal orienteres om udnyttelsen af kontoen senest 1. maj det efterfølgende kalenderår.

Tekstanmærkningen er videreført fra FL 2015.

### **Til hovedkonto 77.01.02 Miljøstyrelsen for Råstofområdet**

Naalakkersuisut bemyndiges til som led i Miljøstyrelsen for Råstofområdets indtægtsdækkede virksomhed at henlægge forskellen mellem indtægter og udgifter afholdt over nærværende hovedkonto og uforbrugte midler fra tidligere finansår til anvendelse i senere finansår.

### **Bemærkninger til hovedkonto 77.01.02 Miljøstyrelsen for Råstofområdet**

Tekstanmærkningens formål er at sikre, at afgifter m.v., som betales til dækning af udgifter i Miljøstyrelsen for Råstofområdets regi, anvendes til de i Råstoflovens nævnte formål. Tekstanmærkningen giver Naalakkersuisut bemyndigelsen til, at ikke forbrugte midler overføres til senere finansår.

## **Bilag 2, tekstanmærkninger samt bemærkninger til tekstanmærkninger**

Tekstanmærkningen er videreført fra FL 2015.

### **Til hovedkonto 77.01.05 Eksplosivstoffer, brand og beredskab**

#### Nr. 1.

I henhold til § 25 i Inatsisartutlov nr. 14 af 26. maj 2010 fastsættes følgende gebyrer:

Udstedelse eller fornyelse af sprængningstilladelse	500,00 kr.
Udstedelse eller fornyelse af tilladelse som sprængningsleder	750,00 kr.
Udstedelse eller fornyelse af tilladelse til køb af eksplosivstoffer	2.500,00 kr.

Godkendelse af et sprængstofmagasin:

med kapacitet på op til 1 tons	5.000,00 kr.
med kapacitet på mere end 1 tons og mindre end 5 tons	35.000,00 kr.
med kapacitet på over 5 tons	50.000,00 kr.

For midlertidige sprængstofmagasiner beregnes gebyret ud fra kapacitet og antal år, som magasinet er i brug. For hvert år magasinet er i brug skal betales 1/10 af normalgebyret. F.eks. vil et magasin med kapacitet på 1 tons, som søges opstillet i 2 år koste 5.000,00 kr. X 2 X 0,1 = 1.000,00 kr.

#### Nr. 2.

Naalakkersuisut bemyndiges til at stille økonomisk garanti på op til 5 mio. kr. til dækning af operative dispositioner ved større kritiske hændelser for at sikre at den operative indsats ikke bliver standset, forsinket eller forringet på grund af uklare økonomiske forhold.

### **Bemærkninger til hovedkonto 77.01.05 Eksplosivstoffer, brand og beredskab**

#### Nr. 1.

Tekstanmærkningen er en konsekvens af Inatsisartutlov nr. 14 af 26. maj 2010, hvor det er bestemt, at taksten skal fastsættes på finansloven.

Tekstanmærkningen er videreført fra FL 2015.

#### Nr. 2.

Ved større kritiske situationer, hvor det er uklart, hvem der skal betale for de nødvendige operative dispositioner, eller hvor dispositionerne indebærer meget store udgifter vil Naalakkersuisut kunne stille en økonomisk garanti for at sikre, at den operative indsats ikke bliver standset, forsinket eller forringet på grund af uklare økonomiske forhold.

Garantien indebærer ikke, at Naalakkersuisut accepterer at afholde den endelige udgift. Dette vil skulle afklares mellem relevante parter på et senere tidspunkt (eventuel skadevolder, kommuner, Selvstyremyndigheder, rigsmyndigheder m.fl.).

## **Bilag 2, tekstanmærkninger samt bemærkninger til tekstanmærkninger**

Tekstanmærkningen er videreført fra FL 2015.

### **Til formålsskonto 77.05 Natur og Miljø**

Naalakkersuisut bemyndiges til at foretage røkeringer af bevillinger mellem de følgende hovedkonti: 77.05.01 Affaldsområdet, drift, 77.05.07 Miljøbeskyttelse og 77.05.08 Tilskud til miljøanlæg.

### **Bemærkninger til formålsskonto 77.05 Natur og Miljø**

Tekstanmærkningen medtages for at sikre en effektiv udmøntning af miljøindsatsen, så der løbende kan prioriteres indsatser som kan gå på tværs af de enkelte hovedkonti.

Tekstanmærkningen videreført fra FL 2015.

### **Til hovedkonto 77.05.02 Grønlands Naturinstitut**

Naalakkersuisut bemyndiges til med orientering af Inatsisartuts Finans- og Skatteudvalg, at indgå aftale med ekstern part om leje af forskningsfartøj. Aftalen må dække perioden 2015-2024 og udgifterne til leje og drift af forskningsfartøjet afholdes inden for bevillingen for nærværende hovedkonto.

### **Bemærkninger til hovedkonto 77.05.02 Grønlands Naturinstitut**

Overvågning af Grønlands væsentligste fiskeriressourcer foretages med Grønlands Naturinstituts fartøj "Paamiut". Fartøjet er fra 1971 og må afløses af andet fartøj senest i 2018. Ved at indgå langtidsaftale om leje af nybygget dansk fiskeriforskningsfartøj undgås en betydelig anskaffelsesudgift. Samtidig opnås der stordriftsfordele, idet fartøjet vil være i aktivitet året rundt i Danmark og Grønland, i modsætning til den nuværende situation, hvor de to landes fartøjer ligger op halvdelen af året. Med leje af nybygget fartøj sikres tidssvarende faciliteter for overvågning af såvel bundlevende som pelagiske ressourcer i en lang årrække.

Tekstanmærkningen videreført fra FL 2015.

### **Til hovedkonto 77.05.08 Tilskud til miljøanlæg**

Naalakkersuisut bemyndiges til at overføre et mer- eller mindreforbrug på bevillingen på hovedkonto 77.05.08 Tilskud til miljøanlæg til det efterfølgende finansår.

### **Bemærkninger til hovedkonto 77.05.08 Tilskud til miljøanlæg**

Formålet med tekstanmærkningen er at give større frihed til at foretage investeringer og tilpasse aktiviteten for at leve op til målsætningerne på området. Da aktiviteterne omfatter tilskud til anlægsprojekter er det vurderet, at det vil være hensigtsmæssigt at have mulighed for at spare midler op til større investeringer.

Der udarbejdes i samarbejde med kommunerne en samlet affaldsanlægssektorplan, hvor målsætningerne beskrives nærmere.



Tekstanmærkningen er videreført fra FL 2015.

**Naalakkersuisoq for Bolig, Byggeri og Infrastruktur - Aktivitetsområde 80-89**

**Til aktivitetsområde 80 - 89 Anlægs- og renoveringsområdet**

Nr. 1.

Naalakkersuisut bemyndiges til at igangsætte anlægs- eller renoveringsprojekter uden forelæggelse for Inatsisartuts Finans- og Skatteudvalg, hvis de samlede udgifter til et projekt, efter afholdt licitation, overstiger det i Finansloven anslåede samlede B-overslag i begrænset omfang. Naalakkersuisoq for Finanser kan godkende igangsætning, når de samlede merudgifter i forhold til A-overslaget højst udgør 15 %, og er mindre end 3 mio. kr. end B-overslaget. Det forudsættes, at midlerne afholdes i budgetoverslagsårene, og at Naalakkersuisut medtager disse midler i finanslovsforslaget for det følgende år.

Nr. 2.

Naalakkersuisut bemyndiges til at undlade at søge bevillingsmæssige ændringer til anlægsprojekter, hvor der enten forventes eller er konstateret mindre udsving i forhold til projektbevillingen. Disse ændringer optages på Landskasseregnskabet, når de pågældende projekter afsluttes og udtages af anlægs- og renoveringsfonden.

Naalakkersuisut bemyndiges til ikke at søge bevillingsændring, når:

<b>Projektbevillingen er:</b>	<b>Og merforbruget er mindre end:</b>	<b>Eller mindreforbruget er mindre end:</b>
Under 250.000 kr.	25.000 kr.	50.000 kr.
250.001 kr. - 1.000.000 kr.	10 %	20 %
1.000.001 kr. – 2.000.000 kr.	100.000 kr.	200.000 kr.
2.000.001 kr. – 5.000.000 kr.	5 %	10 %
5.000.001 kr. – 12.500.000 kr.	250.000 kr.	500.000 kr.
12.500.001 kr. – 50.000.000 kr.	2 %	10 %

Der skal dog altid søges om bevillingsændring hvis merforbruget overstiger 1.000.000 kr.

Nr. 3.

Naalakkersuisut bemyndiges til, med godkendelse af Inatsisartuts Finans- og Skatteudvalg, at udmønte bevillingen i både finansåret og BO årene på enkelte projekter, når der foreligger projektforslag med tilhørende B-overslag.

Nr. 4.

Naalakkersuisut bemyndiges til, på baggrund af en anlægskontrakt mellem de enkelte kommuner og Selvstyret, at overføre konkrete projektbevillinger i finansåret og tilhørende budgetoverslagsår til kommunen. Kommunen skal indsende kvartalsvise rapporter over forbruget af bevillingen.

## **Bilag 2, tekstanmærkninger samt bemærkninger til tekstanmærkninger**

### Nr. 5.

Naalakkersuisut bemyndiges til at oprette anlægs- eller renoveringsprojekter uden forelæggelse for Inatsisartuts Finans- og Skatteudvalg, hvis der er tale om en forsikringssag. Naalakkersuisut bemyndiges til at regnskabsføre mindreforbrug uanset størrelse, når der er tale om en forsikringssag. Forsikringsprojekter oprettes med en bevilling på 0 kr. og selvriskoen finansieres af hovedkonto 70.10.03 Forsikringer og den pågældende driftsenhed. Naalakkersuisoq for Finanser godkender oprettelsen af projekter.

### Nr. 6.

Naalakkersuisut bemyndiges til at foretage budgetneutral rokering af bevillinger fra hovedkonto 89.72.12 Boligprojekter og Erstatningsbyggeri til hovedkonto 89.72.11 Støttet privat boligbyggeri, for de projekter, hvor Selvstyret henholdsvis Illuut A/S har afhændet boligerne til private personer.

### Nr. 7.

Naalakkersuisut bemyndiges til at fakturere de enkelte anlægsprojekter på aktivitetsområde 80 - 89 Anlægs- og renoveringsområdet med et bidrag på op til 2,5 procent af projektets anlægssum til dækning af udgifter på hovedkonto 70.01.04 Administrations- og projektudgifter vedrørende anlægsområdet. Bemyndigelsen kan samlet set ikke overstige 9,9 mio. kr. i 2016.

## **Bemærkninger til aktivitetsområde 80 - 89 Anlægs- og renoveringsområdet**

### Nr. 1 til 2.

Tekstanmærkningerne, optaget som nr. 1 og 2, blev optaget i finanslov 2003, på baggrund af Landstingslov om Grønlands Hjemmestyres budget, og medvirker til en mere smidig administration af området.

Anlægsprojekter, der er tilstrækkeligt beskrevet i Finansloven, og hvor eventuelle afledte virkninger på drifts- og anlægsområdet, er medtaget i Finansloven for 2013 overføres til anlægs- og renoveringsfonden ved starten af 2013. Som følge heraf sker rokeringer i praksis i anlægs- og renoveringsfonden, som er en ren budgetteknisk konstruktion.

Tekstanmærkning nr. 1 omhandler situationen, hvor de samlede projektudgifter, efter afholdt licitation, overstiger den i Finansloven anslåede samlede B-overslag i begrænset omfang.

Tekstanmærkningerne indebærer, at Naalakkersuisoq for Finanser på vegne af Naalakkersuisut kan godkende rokeringer i finansåret og igangsætning af projekter, når de samlede projektudgifter er blevet større, inden for de grænser, der fremgår af de to tekstanmærkninger.

Tekstanmærkning nr. 2 præciserer hvornår der skal søges tillægsbevilling når et projekt forventes enten at blive billigere eller dyrere end bevillingen. Tekstanmærkningen er optaget for at undgå en række små tillægsbevillinger uden substantiel påvirkning af økonomien. I 2006 blev grænserne for at søge tillægsbevilling ændret, når der er tale om et mindreforbrug, såle-

## **Bilag 2, tekstanmærkninger samt bemærkninger til tekstanmærkninger**

des at grænsen nu udgør 10 %. Dette hænger sammen med, at der typisk afsættes 10 % af bevillingen til uforudsete omkostninger. Formålet er at nedbringe antallet af bevillingsansøgninger.

Tekstanmærkningerne er videreført fra FL 2015.

### Nr. 3.

Tekstanmærkning nr. 4 optages med henblik på at tilgodese Naalakkersuisuts intention om, at konkrete projekter ikke optages med bevilling på finansloven, før der foreligger projektforslag med tilhørende B-overslag, således at opgaven er korrekt belyst. Erfaringer fra tidligere har vist, at projekter optaget uden den fornødne projektering oftere løber ind i bevillingsmæssige problemer.

Det har dog vist sig for nogle typer byggerier og for visse lokaliteter, at licitationsresultatet ligger væsentligt over B-overslaget.

I disse tilfælde ønsker Naalakkersuisut, såfremt B-overslaget er acceptabelt; at lade projektet færdigprojektere og udbyde det under forbehold af de bevilgende myndigheders efterfølgende godkendelse.

Tekstanmærkningen giver også mulighed for at indgå kontrakter om igangsættelse af projekter i budgetoverslagsårene, hvis det af bevillingsmæssige årsager er hensigtsmæssigt at udskyde igangsættelsen.

Fremgangsmåden er især anvendelig, hvor der findes en sektorplan for området med tilhørende rammebevilling.

Tekstanmærkningen er videreført fra FL 2015.

### Nr. 4.

Tekstanmærkningen muliggør, at Naalakkersuisut kan overdrage bevillingen til et givet projekt til en kommune.

Strukturkommissionens anbefalinger er, at anlægsopgaver så vidt muligt lægges ud til de enkelte kommuner. Når en kommune ønsker at stå for en given anlægsopgave, er det mest hensigtsmæssigt, at midlerne til opgaven følger med, således at kommunen har den fulde indflydelse på og ansvar for opgavens løsning.

Tekstanmærkningen er videreført fra FL 2015.

## **Bilag 2, tekstanmærkninger samt bemærkninger til tekstanmærkninger**

### Nr. 5.

Tekstanmærkningen optages for at smidiggøre administrationen i forbindelse med forsikringsager indenfor anlægsområdet. Dette er nødvendigt for at have mulighed for at handle hurtigt efter en evt. ulykke som kan ligge til grund for en forsikrings sag. Såfremt denne bemyndigelse anvendes af Naalakkersuisut skal Inatsisartuts Finans- og Skatteudvalg orienteres herom.

Denne tekstanmærkning gør det ikke muligt at igangsætte forbedringer eller udvidelser af de forsikringsramte byggeri.

Tekstanmærkningen bemyndiger Naalakkersuisut til at regnskabsføre mindreforbrug uanset størrelse, når der er tale om en forsikrings sag. Forsikrings sager har normalt en meget lille bevilling, hvorfor et evt. mindreforbrug ofte kommer over de procentuelle grænser, der er angivet i ovenstående tekstanmærkning nr. 3, og det betyder, at sagen skal forelægges for Inatsisartuts Finans- og Skatteudvalg, hvilket medfører administration for såvel Naalakkersuisut som for Inatsisartuts Finans- og Skatteudvalg.

Tekstanmærkningen er videreført fra FL 2015.

### Nr. 6.

Tekstanmærkningen beskriver hvorledes bevillinger på hovedkonto 89.72.12 Boligprojekter og Erstatningsbyggeri, der er udmøntet i form af lån til privatbyggeri overføres til hovedkonto 89.72.11 Støttet privat boligbyggeri, hvor alle lån til private byggeri er samlet.

Tekstanmærkningen er videreført fra FL 2015.

### Nr. 7.

Tekstanmærkning nr. 7 optages med henblik på, at omkostninger til bygherrerådgivning og bygherretilsyn fortsat pålignes de enkelte projekter, selvom opgaven hermed er hjemtaget fra A/S Boligselskabet INI. Medarbejderne i Anlægsafdelingen skal i lighed med andre anlægsorganisationer føre et timeregnskab for de enkelte projekter. Ressourcetrækket er i øvrigt en meget værdifuld information i evalueringen af projekt- og anlægsforløbene for de enkelte projekter.

Målet er, at Selvstyrets anlægsopgaver samt opgaven med vedligeholdelsen af Selvstyrets anlægsaktiver samles i en stærk central enhed, Anlægsafdelingen i Departementet for Bolig, Byggeri og Infrastruktur. Derved bliver det muligt at matche de fagligt komplekse processer og udfordringer ved løsningen af opgaverne. En samling af kræfterne ét sted, vil foruden rationaliseringsgevinsten endvidere skabe synergi, som alt i alt skal udmønte sig i en bedre totaløkonomi for bygningsmassen og derved en besparelse på længere sigt.

Tekstanmærkningen er videreført fra FL 2015.

**Til hovedkonto 80.00.80 Dispositionsbeløb til påbegyndelse af projekteringer**

Naalakkersuisut bemyndiges til at igangsætte projektering af nye projekter.

**Bemærkninger til hovedkonto 80.00.80 Dispositionsbeløb til påbegyndelse af projekteringer**

Nærværende hovedkonto anvendes til projektering af kommende anlæg med det formål at tilvejebringe et tilstrækkeligt grundlag for en politisk prioritering af Landskassens midler til nyanlæg.

Tekstanmærkning er videreført fra FL2015.

**Til hovedkonto 89.71.40 Nukissiorfiit, anlægsudlån**

Naalakkersuisut bemyndiges til, at udlåne 106 mio. kr. til Nukissiorfiit i 2015 der, sammen med henlæggelser fra Nukissiorfiits drift, anvendes i forbindelse med renovering og etablering af nye el, vand – og varmforsyningsanlæg.

Nukissiorfiit udarbejder anlægsredegørelse om udnyttelsen af de bemyndigede midler det efterfølgende kalenderår, som indarbejdes som bilag i Redegørelsen om Anlægs – og Renoveringsfonden som omdeles til Inatsisartut hvert år.

**Bemærkninger til hovedkonto 89.71.40 Nukissiorfiit, anlægsudlån**

Finansiering af nye anlæg og renoveringer af eksisterende anlæg sker til dels ved anlægsudlån samt anvendelse af akkumulerede henlæggelser i henhold til tekstanmærkning nr. 3 til hovedkonto 73.94.02 Nukissiorfiit, Grønlands Energiforsyning.

Tekstanmærkningen er videreført fra FL 2015.

**Til hovedkonto 89.72.11 Støttet privat boligbyggeri**

**Nr. 1.**

Naalakkersuisut bemyndiges til at meddele afslag på ansøgning om lån til opførelse af flere end 8 ejerboliger fra den samme ansøger eller nært beslægtede ansøgere.

En person kan meddeles afslag på ansøgning om lån til opførelse af flere end 8 ejerboliger. En person kan endvidere meddeles afslag på ansøgning om lån, hvis nært beslægtede eller i øvrigt nærmere beslægtede personer til ansøger har fået tilladelse til opførelse af flere end samlet 8 ejerboliger. En person kan endelig meddeles afslag på ansøgning om lån, hvis han deltager i ledelsen af eller i øvrigt har en nær tilknytning til et selskab, en forening eller en anden privat juridisk person, som samlet har fået tilladelse til opførelse af flere end 8 ejerboliger.

Ved en persons nært beslægtede eller i øvrigt nærmere beslægtede forstås dennes ægtefælle, beslægtede eller besvogrede i op- eller nedstigende linje eller i sidelinjen så nær som søsken-

## **Bilag 2, tekstanmærkninger samt bemærkninger til tekstanmærkninger**

debørn eller andre nærtstående, som har en særlig personlig eller økonomisk interesse i sagens udfald.

### Nr. 2.

Naalakkersuisut bemyndiges til at godkende, at en kommune kan yde det samlede offentlige lån i henhold til Landstingsforordning nr. 1 af 7. maj 2007 om boligfinansiering, § 4, hvoraf det fremgår, at Selvstyret og kommunalbestyrelsen til finansiering af nye boliger, hver kan yde op til 20 procent af de samlede opførelsesudgifter.

## **Bemærkninger til hovedkonto 89.72.11 Støttet privat boligbyggeri**

### Nr. 1.

På baggrund af, at de finansielle institutioner har oplyst, at opførelse og efterfølgende salg af en række ens eller ens lignende ejerboliger vil påvirke markedsprisen på boliger i nedadgående retning og derved i sidste ende destabilisere boligmarkedet, er det vigtigt at der er mulighed for at give afslag på ansøgninger om opførelse af en større mængde ejerboliger med henblik på projektsalg eller salg ved ibrugtagning.

De finansielle institutioner har gjort opmærksom på, at opførelse og efterfølgende salg af en række ens eller tilsvarende ejerboliger vil kunne påvirke markedsprisen på boliger i nedadgående retning med risiko for at destabilisere boligmarkedet. Derfor ønskes der mulighed for at kunne give afslag på ansøgning om lån til opførelse af et større antal ejerboliger med henblik på projektsalg eller salg ved ibrugtagning. For at sikre markedet, ønskes der også mulighed for at kunne afslag på ansøgning om lån til opførelse af et større antal ejerboliger, hvor ansøgninger indgives af flere nært beslægtede, i øvrigt nærmere beslægtede, selskaber eller andre juridiske personer.

Tekstanmærkningen er videreført fra FL2015.

### Nr. 2.

Såfremt Selvstyret ikke har bevillingsmæssig mulighed for at yde sin halvdel af de offentlige 20/20/60-lån, bemyndiges Naalakkersuisut til at godkende, at en kommune kan yde hele lånet. Dette vil især være tilfældet, såfremt en kommune vælger at lave en ekstraordinær indsats inden for ydelse af 20/20/60 lån på en given lokalitet.

Tekstanmærkningen er ny.

# Almindelige bemærkninger

## 1. Indledning

Der blev i forbindelse med udarbejdelsen af FL2015 underskrevet en finanslovsaftale af koalitionspartierne indeholdende mål og temaer der naturligt føres videre i nærværende forslag til finanslov.

Den offentlige økonomi og Grønlands økonomi i sin helhed står overfor store udfordringer. Ledigheden i landet er fortsat høj, selvom antallet af registrerede arbejdssøgende har været faldende det seneste år. En uforholdsmæssig stor del af de ledige er ufaglærte, og særligt ungdomsledigheden giver udfordringer og afkræver en særlig indsats.

Udgiftsudviklingen i både Selvstyret og kommunerne har i perioden 2009-2014 været stigende, hvor udgifterne er steget med henholdsvis 380 mio. kr. og 237 mio. kr. i løbet af 5 år, hvor stigningen i kommunernes udgifter er korrigeret for opgaveoverførsler af handicapområdet og vidtgående specialundervisning og lignende. Der må i de kommende år tilsvarende forventes et yderligere pres på udgifterne, som følge af en voksende gruppe af ældre og stigende gennemsnitslevealder.

Rejefiskeriet, som fortsat er Grønlands vigtigste erhverv, har haft faldende kvoter de seneste par år, hvor særligt høje rejepreiser, har dæmpet faldet i eksportværdien og offentlige indtægter. Rejekvoten i Vestgrønland er i 2015 sat ned fra 85.000 tons til 73.000 tons. Dette vil påvirke indtjeningen og beskæftigelsen i erhvervet. Forventningerne fra aktiviteterne indenfor mineral- og olieeftersøgning er stadigvæk usikre. Der er aktuelt ingen miner i drift, der er dog flere ansøgninger om udnyttelsestilladelser på vej og en rubinmine er under etablering.

Naalakkersuisut er i færd med at udarbejde en holdbarheds- og vækstplan, som vil blive præsenteret i løbet af 2015. De første initiativer i holdbarheds- og vækstplanen er med finanslov 2015 allerede synlige, og videreføres i arbejdet med nærværende forslag til finanslov for 2016.

Det er Naalakkersuisuts mål, at der findes bred politisk tilslutning til disse reformer, og partierne har derfor været inviteret til indledende forhandlinger om finansloven, og forventes inddraget i den videre proces.

Efter valget til Inatsisartut i november 2014, blev finansloven for 2015 først vedtaget i maj 2015, hvorefter Naalakkersuisut gik i gang med at udarbejde nærværende FFL 2016. Da der har været meget kort tid til udarbejdelsen er nogle udredninger, undersøgelser og afklaringer af forskellige forhold blevet udsat til 2. behandlingen.

## 2. Den økonomiske politik

### Indledning

Det er væsentligt for landets økonomiske styring, at Naalakkersuisut arbejder ud fra nogle klare mål og principper, der kan danne rammen om en sammenhængende troværdig økonomisk politik. Derfor vedtog Naalakkersuisut et oplæg herom i begyndelsen af 2015.

Det overordnede mål med den økonomiske politik er en selv bærende økonomi.

Målene og principperne for den økonomiske politik skal ligeledes sikre gode rammer for prioritering i forbindelse med udarbejdelse af Naalakkersuisuts forslag til finanslov – både på kort og på lang sigt. De vedtagne mål og principper er også et udgangspunkt for udarbejdelsen af sektorstrategier, idet de vil give en overordnet ramme og udstikke pejlemærker for dette arbejde.

## **2.1 Bedre økonomistyring**

Naalakkersuisut forventer i foråret 2016 at fremsætte et forslag til revision af budgetloven, der skal sikre redskaberne til en højere grad af koordinering i budgetlægningen, en styrkelse af økonomistyringen i hele den offentlige sektor og sikring af en holdbar økonomisk udvikling.

Kommunerne vil blive inddraget i det lovforberedende arbejde, da en ny budgetlov også kommer til at omfatte de lovgivningsmæssige rammer omkring den kommunale økonomistyring.

Endvidere vil der blive fremsat forslag til bekendtgørelse om kommunernes økonomiske forvaltning og indsatsen omkring nøgletal og datagrundlag for sammenligning i den offentlige sektor vil blive intensiveret.

## **2.2 Ny budgetlov**

I en situation med stramme offentlige finanser muliggør en stram og effektiv økonomistyring større frihed i prioriteringen af de ressourcer, der er til rådighed. Den nye budgetlov skal sikre redskaberne til en strammere offentlig økonomistyring og dermed en prioritering af ressourcerne. God økonomistyring omhandler større budgetgennemsigtighed, klart grundlag for budget- og regnskabsopfølgninger, større kobling mellem styring af ressourcer og styring af aktiviteter samt tydeliggørelse af departementer og kommuners rolle i styringen af den samlede offentlige sektor.

Den nye budgetlov vil komme til at omfatte både kommunerne og Selvstyret. De centrale økonomiske målsætninger vil blive lovfastsat, og der vil blive mulighed for at fastsætte udgiftslofter for Selvstyret og kommunerne. Der vil blive lagt rammer både for resultatet i budgetlægningen og for regnskabsresultatet. Budgetloven skal medvirke til at styrke koblingen mellem økonomi og aktivitet og forbedre budgetforudsætninger, særligt på områder, der er demografi-følsomme.

Der skal ske en kvartalsvis opfølgning på den offentlige sektors økonomi og forventede årsresultat, som dels styrker kommunernes og departementernes egen økonomiopfølgning og dels gør det muligt at føre tilsyn med overholdelsen af udgiftslofterne.

Forslaget til en omfattende revision af den eksisterende budgetlov vil blive fremsat på forårssamlingen 2016.

## **3. Den økonomiske situation**

Der er i 2015 udsigt til svag vækst i samfundet. Der har, til dels grundet faldende rejkevoter, været faldende eksportmængder gennem en længere periode, mens de faldende importmængder synes at rette sig op.



Store anlægsaktiviteter i form af Nuuk havn, den lukkede anstalt og eventuelle landingsbaner forventes også at bidrage positivt til væksten.

Arbejdsløsheden er fortsat høj i Grønland med 3.961 registrerede arbejdssøgende i april 2015. Trods de høje tal er tendensen positiv, hvor ledigheden har været lavere end året før, siden juli 2014. Knap halvdelen af alle arbejdssøgende er unge mellem 18-34 år, med en særlig høj andel i bygder og mindre byer. Samtidig var 6 ud af 10 unge mellem 16-18 år i 2014 ikke i gang med en uddannelse. Denne gruppe af unge har således en forhøjet risiko for senere at blive ledige og sociale klienter. Ledighedstallene fra Grønlands Statistik viser, at ca. 90 procent af de arbejdssøgende ikke har en uddannelse ud over folkeskolen, samt at ledigheden hos denne gruppe er voksende.

De væsentligste indtægtskilder i Grønland er fortsat overførsler fra Danmark og EU, værdien af fiskerieksperten samt direkte og indirekte effekter af råstofefterforskningen. Overførsler fra udlandet er fastsat i aftaler med Staten og med EU og bliver ikke påvirket af de internationale konjunkturer, undtagen værdien af fiskeriet og råstofefterforskningen. De to sidste områder er til gengæld yderst følsomme overfor de internationale konjunkturer.

Der har i 2014 været svigtende skatte- og afgiftsindtægter, og som en konsekvens af dette, og til dels dårlig økonomistyring, har flere af kommunerne havnet i økonomiske vanskeligheder og kommet under skærpet tilsyn.

**Tabel Økonomiske nøgletal 2009-2015**

	2009	2010	2011	2012	2013	2014	2015
Realvækst i BNP, Pct.	-0,7	2,5	2,2	-0,3	-1,9*	-0,5*	1,4*
Reg. arbejdssøgende, gennemsnit pr. år	...	2.844	3.440	3.660	3.669	3.761*	
Inflationen i pct.	0,6	2,3	2,2	4,3	0,9	1,4*	1,5*
DAU-saldoen, mio. kr.	-950	-2	-161	-65	71	-154	-27,0
DA-saldoen, mio. kr.	-515	203	49	149	78	-222	-64,3

De med \* markerede tal er skøn. Registrerede arbejdssøgende er en ny opgørelsesmetode fra Grønlands Statistik fra 2010, derfor er der ingen ældre tal. Inflationen er opgjort som stigningen i forbrugerprisindekset mellem to år, fra juli til juli, undtagen for 2015 hvor det er fra januar til januar. DAU-saldoen og DA-saldoen er fra FL 2015, og minus angiver underskud for saldoen

De seneste oplysninger omkring fragtmængder, arbejdsløshedstal og udviklingen i skatteindtægterne peger alle sammen på, at der i bedste fald formentlig bliver tale om en svag vækst i 2015 og måske også i 2016.

Udviklingen i 2015 samt 2016 vil i særlig grad afhænge af aktiviteterne på anlægsområdet samt udviklingen indenfor råstofområdet.

Aktiviteter på råstofområdet kan skabe grundlag for ny vækst og øget beskæftigelse, men hvis de udebliver, er der risiko for et yderligere fald i den samlede økonomiske aktivitet.

Udviklingen i verdensmarkedspriser på fiskeprodukter kombineret med kvotetildelinger kan også få stor betydning for den offentlige økonomi.

### Konsolidering af kommunernes økonomiske nøgletal:

Grønlands Statistik overtager konsolideringen af kommunernes nøgletal fra KANUKOKA, og Naalakkersuisut har i finansloven for 2015 fået flere midler til Grønlands Statistik for at imødekomme de forventede behov for at sikre opsamling af kommunale nøgletal på det økonomiske område.

Nedenfor fremgår pris- og lønregulerings-satserne for henholdsvis Grønland og Danmark. Forskellen mellem den anvendte pris- og lønregulerings-sats i finansloven og af Statens bloktilskud medfører for 2016 en budgetforværring på over 50 mio. kr. Der skal i forhold til nedenstående tabel gøres opmærksom på, at der i finanslovsaftalen for 2015 blev indgået aftale om, at det fremover kun er bevillingerne til sundhedsvæsenet, det kommunale bloktilskud og vedligeholdelsesområdet, som pris- og lønreguleres med den fulde beregnede pris- og lønregulerings-sats i finansloven. De resterende bevillinger pris- og lønreguleres med den halve sats, svarende til 0,8 % for 2016, hvilket medfører en mindreudgift på godt 14 mio. kr.

**Tabel Pris- og lønreguleringen i finansloven og Statens bloktilskud**

	2009	2010	2011	2012	2013	2014	2015	2016
Finansloven, PL-sats	5,04%	3,03%	1,56%	2,20%	2,08%	1,50%	1,03%	1,59%
Statens bloktilskud, PL-sats	4,10%	1,70%	1,10%	1,50%	1,30%	0,50%	1,00%	0,10%
Difference, %-point	0,94%	1,33%	0,46%	0,70%	0,78%	1,00%	0,03%	1,49%

*Kilde: Finansdepartementet*

### **3.1 Gældsudviklingen**

Overordnet er det vurderingen, at gældsudviklingen i den offentlige sektor er stabil og holdes på et acceptabelt niveau i det kommende finansår og i overslagsårene. Det forudsætter dog, at der fortsat bliver ført en ansvarlig gælds- og investeringspolitik. Der bliver i de kommende år også behov for at prioritere meget skarpt mellem infrastrukturprojekter, således der investeres først i de projekter, der er mest rentable. Der er udsigter til, at den førte gælds- og investeringspolitik kan komme under pres i de kommende år. Hertil kan eksempelvis nævnes de kommende planer om lufthavnsbyggerier og udvidelser. Derfor vil det også være nødvendigt at der løbende bliver ført et godt tilsyn med gældsudviklingen i de kommende år.

Det løbende afløb fra Anlægs- og Renoveringsfonden giver et behov for, at Selvstyret optager lån i størrelsesordenen 200 mio. kr. i de sidste budgetoverslagsår. Det er Naalakkersuisuts klare politik, at låneoptagelse til offentlige anlægsinvesteringer betinges af en positiv samfundsøkonomisk konsekvensvurdering og at investeringen genererer indtægter der kan finansiere renter og afdrag. Der er dertil udarbejdet "Vejledning i fremstilling af samfundsøkonomiske konsekvensvurderinger", udgivet af Finansdepartementet i maj 2015.

Den økonomiske situation i kommunerne er overordnet set anstrengt og flere kommuner kæmper med faldende indtægter og pres på udgiftsstyringen. Der er fra kommunal side udtrykt ønske om at optage lån til at finansiere særligt boligbyggeri. Låneoptagelse i kommunerne skal godkendes af Naalakkersuisut og kræver dels en grundig samfundsøkonomisk konsekvensanalyse og dels koordineret sektorplanlægning, så

kommunernes og Selvstyrets investeringer i boligbyggeri optimeres og ikke reducerer private aktørers investeringslyst unødvendigt. Kommunernes samlede gældsudvikling er uddybet i PØB2015.

Nogle selvstyrejede aktieselskaber forventer at optage yderligere lån i forbindelse med finansiering af investeringer frem mod 2018 - andre afvikler gæld i disse år. Der er etableret et nyt aktieselskab der har til formål at etablere en ny havn i Nuuk, som forventes at optage lån i størrelsesordenen 400 mio. kr. Samtidig har Royal Greenland reduceret deres gæld markant i de seneste år, bl.a. som følge af frasalg af aktiver, men ser nu frem til at foretage nye investeringer som kræver låneoptagelse.

Overordnet set er der udsigt til en stigning i det overordnede gældsniveau, men stadig på et ansvarligt niveau.

Der er præsenteret en mere detaljeret oversigt over gældsudviklingen i Politisk Økonomisk Beretning for 2015.

### 3.2 Kommunernes økonomi og ny bloktilskudsaftale

I nedenstående tabel fremgår kommunernes regnskaber for 2013 samt de foreløbige regnskaber for 2014. Kommunernes samlede underskud for 2013 beløber sig i alt til 42 mio. kr. To kommuner havde underskud, Kommune Kujalleq og Kommuneqarfik Sermersooq, og to andre kommuner, Qeqqata Kommunian samt Qaasuitsup Kommunian, havde overskud. For 2014 har kommunerne et samlet overskud på 21 mio. kr.

**Tabel - kommunale regnskaber 2013 og 2014, i mio. kr.**

	KUJ R2013	KUJ R2014	SER R2013	SER R2014	QEQ R2013	QEQ R2014	QAA R2013	QAA R2014	I ALT R2013	I ALT R2014
Drift	464	481	1.415	1.437	571	598	1.082	1.146	3.532	3.662
Anlæg	17	21	131	169	46	54	49	50	243	294
I alt udgifter	481	502	1.545	1.606	617	652	1.132	1.196	3.775	3.956
Indtægter	475	502	1.498	1.635	627	645	1.134	1.195	3.734	3.977
Resultat *	-6	0	-48	29	10	-7	2	-1	-42	21

Kilde: Kommunerne.

Note: Regnskaberne for 2014 er ikke endelig godkendt men oversendt til ekstern revision.

\*: - = underskud

#### 3.2.1 Ny udlignings- og bloktilskudsmodel

Kommunerne og Selvstyret indgik den 22. januar 2014 en ny budgetsamarbejdsaftale for at modernisere samarbejdet mellem kommunerne og Selvstyret og i fællesskab bane vejen for langtidsholdbare løsninger for den økonomiske politik og opgaveløsningen i den samlede offentlige sektor. Parterne var enige om, at den nye aftale er væsentlig, særligt set i lyset af de betydelige ændringer i befolkningens alderssammensætning i de kommende år, som stiller krav til styringen af den økonomiske politik og prioriteringen af velfærdsydelser til befolkningen. Der er dialog mellem parterne om indholdet i kommende reformtiltag, som skal sikre en holdbar økonomi over de kommende år.

Ved indgåelsen af budgetsamarbejdsaftalen var parterne enige om at indgå flerårige bloktilskudsaftaler, der understøtter en langsigtet planlægningshorisont, som er gennemskuelig og administrerbar for alle

offentlige enheder. Parterne understregede behovet for at sikre en balance mellem de fælles udfordringer, samtidig med at de tager hensyn til kommunernes og Selvstyrets dispositionsret.

Det forstærkede samarbejde mellem kommunerne og Selvstyret, som blandt andet kommer til udtryk i den nye budgetsamarbejdsaftale og opfølgningen på denne, skal bidrage til at dæmme op for udgiftspresset og skabe stærke og levedygtige kommuner.

Budgetsamarbejdsaftalen skal sikre langtidsholdbare løsninger for den økonomiske udvikling i den offentlige sektor, skabe gode rammer for betjeningen af borgere og virksomheder, og understøtte en langsigtet planlægningshorisont.

Fremtidige bloktilskudsaftaler skal understøtte en positiv incitamentsstruktur, så de offentlige opgaver løses effektivt og hensigtsmæssigt, og der skal løbende evalueres herpå, ikke alene når der måles på de økonomiske aspekter, men også når der måles på kvalitet og tilfredshed i opgavevaretagelsen.

Naalakkersuisut og kommunerne har siden den midlertidige udligningsmodel for 2015 søgt at forberede en mere permanent udligningsmodel. Politisk har dette arbejde taget udgangspunkt i budgetsamarbejdsaftalen mellem Selvstyret og kommunerne fra 2014 og med afsæt i principper vedtaget af den politiske koordinationsgruppe i august 2015.

Parterne aftalte herunder, at den politiske koordinationsgruppe (de fire borgmestre, KANUKOKA's formand og Naalakkersuisut) skulle nå frem til en mere hensigtsmæssig udligningsordning. Den skulle være baseret på objektive kriterier og ud fra et fælles ønske om, at der sikres en mere balanceret vækst og udvikling i alle fire kommuner.

Administrativt har der været gennemført et udredningsarbejde for at finde en sådan ny model. I dette arbejde har Grønlands Statistik bidraget aktivt med indsamling og vurdering af data og revionsfirmaet BDO har fungeret som ekstern uafhængig konsulent.

Resultatet af dette arbejde blev præsenteret på et møde i den politiske koordinationsgruppe den 5. juni 2015. Konkret forelå 2 forskellige mulige modeller, idet kommunerne ikke har kunnet nå til enighed om en bestemt model.

Tre af kommunerne har ønsket en fuld udligning af alle skatteindtægter genereret af Selvstyret, de selvstyrejede aktieselskaber og statens arbejdspladser. Dette har Kommuneqarfik Sermersooq været uenig i. Derfor kan der ikke forventes enighed om valg af model mellem kommunerne.

#### **Datagrundlaget for en ny model:**

En udligningsordning er baseret på to forhold: forskelle i indtægter og forskelle i udgiftsstrukturer. Afstanden mellem indtægts- og udgiftsstruktur er forskellige kommunerne imellem. Denne forskel mellem kommunerne skal en udligningsordning reducere, så kommunerne får mere lige mulighed for at servicere

deres borgere. Arbejdet med at udforme modeller er derfor meget afhængig af datagrundlaget/parametrene for kommunernes udgiftsstruktur.

Under arbejdet har det desværre vist sig, at datagrundlaget ikke pt. har været af brugbar kvalitet for en række ønskede parametre. De bedste data til brug for en ny udligningsordning er de demografiske data, som afspejler kommunernes udgifter til forskellige aldersgrupper.

Heller ikke de demografiske parametre er helt præcise, idet der ikke findes gode tal for, hvor meget pensionisterne koster kommunerne i forskellige aldersgrupper. Generelt stiger kommunernes udgifter, jo højere op i alderen de kommer. Der er desværre ikke gode og ensartede opgørelser heraf fra kommunerne, selv om det har været efterlyst flere gange i forløbet. På sigt vil det igangværende arbejde omkring et fællesoffentligt IT-system til dels vil kunne afhjælpe de udfordringer der er omkring data på området.

Generelt har det administrative arbejde været stærkt påvirket af uens og manglende data fra kommunerne. Det har indebåret at mange parametre har måttet vælges fra. Derfor hviler begge modeller på meget få parametre på udgiftssiden.

Der er tale om fordeling af meget store summer. Selv små ændringer i vægtene mellem kommunerne på de enkelte parametre, der som anført allerede er behæftet med en vis usikkerhed, vil kunne give sig udslag i store forskydninger i resultatet af udligningen.

Naalakkersuisut har på den baggrund vurderet, at begge modeller er for spinkle at basere en ny permanent udligningsordning på. Hertil kommer, at der er usikkerhed omkring det fremtidige antal af kommuner. En eventuel ændret kommuneopdeling vil betyde, at udligningsordningen vil skulle genovervejes.

Dette er meddelt kommunerne. Naalakkersuisut har efter en dialog med hver af de fire kommuner vedtaget en tre-årig midlertidig udligningsordning, som vil udligne mere end udligningsordningen i 2015, men mindre end forslagene i de to modeller fra arbejdsgruppen.

Det har været vigtigt med en hurtig afklaring af hensyn til kommunernes budgetlægning for 2016 og for at skabe ro omkring udligningssspørgsmålet, der har taget uforholdsmæssig megen fokus og mange ressourcer fra andre fremadrettede aktiviteter.

Den nye tre-årige model indebærer i praksis en yderligere omfordeling af 45 mio. kr. fra 2016. Disse midler fordeles, så Qaasuitsup Kommunia får 25 mio. kr., Kommune Kujalleq får 15 mio. kr. og Qeqqata Kommunia får 5 mio. kr. ekstra i 2016 i forhold til i 2015.

Med beslutningen vil Naalakkersuisut og kommunerne endvidere arbejde systematisk og målrettet på at skabe et bedre datagrundlag sammen med blandt andre Grønlands Statistik for at finde flere relevante parametre, der kan indgå i en ny permanent udligningsordning fra og med 2019. Herunder prioriteres at

- indfase en ny fællesoffentlig kontoplan fra 2016 eller senest 2017,

- anvende ensartede metoder til at gennemføre plejetyngdemålinger på områder, der vurderes at være relevante som parametre i en permanent ny udligningsordning, og
- at anvende samme systemer til at registrere data på de relevante områder.

### **3.3 Udviklingen i de fem største Selvstyreejede selskaber**

#### **Selvstyrets aktieselskaber**

De helt eller delvist selvstyreejede aktieselskaber har fortsat en vigtig rolle i det grønlandske samfund. Tilsammen beskæftiger de over fire tusinde medarbejdere, hvoraf størstedelen arbejder i Grønland. Derudover løfter selskaberne vigtige opgaver indenfor flere områder, herunder infrastruktur, boliger, erhvervsfremme, råstof, produktion mv.

Hovedparten af selskaberne er oprettet for at løfte samfundstjenstlige opgaver, der med fordel kan varetages af aktieselskaber. Med tiden har selskaberne udviklet sig og nogle har vokset sig store, andre er solgt fra og nye er blevet etableret. I takt med at samfundet udvikler sig øges behovet også for, at selskaberne tilpasses.

#### **Udviklingen i de fem største selvstyreejede selskaber**

Nøgletal for de fem største helt eller delvist selvstyreejede aktieselskaber fremgår af nedenstående tabel.

Tele Greenlands seneste regnskabsår var præget af omfattende prisnedsættelser på mobiltelefoni samt internet- og datatjenester. Året 2014, var også det år, hvor Tele introducerede mobilpakker til deres kunder. Selskabet har derudover nedbragt den nettorentebærende gæld yderligere, med omkring 60 mio. kr. ved udgangen af 2014.

Royal Arctic Line A/S fik i 2014 forbedret sidste års underskud til et overskud. Den positive udvikling kan henledes til flere forskellige faktorer, det har primært været en stram omkostningsstyring, som har bidraget til fremgangen, herudover har fragtratestigningen bidraget positivt, mens selskabet formåede at øge aktiviteterne i den ikke koncessionerede del af forretningen.

Air Greenland A/S formåede at effektivisere forretningen yderligere i 2014 på trods af et stagnerende marked. Herudover var der fremgang at spore i chartermarkedet takket være et tæt samarbejde med loyale kunder. Selskabet forventer at opnå brændstofs besparelser, stordriftsfordele og billigere reservedele samt en enklere administration ved en overgang til en ren Dash8 flåde.

Royal Greenland A/S' resultat for 2014 blev påvirket positivt af et frasalg af minoritetsposten i det amerikanske selskab, med 34 mio. kr. Herudover formåede selskabet at kompensere for de faldende kurser på den japanske yen og de højere kvoteafgifter, ved at øge salget til de øvrige asiatiske markeder og Rusland.

KNI A/S afholder først generalforsamling i august måned, hvor årsrapporten for 2014/15 bliver fremlagt og godkendt, idet de har et skævt regnskabsår der går fra 1. april til 31. marts.

**Tablel Udviklingen i de 5 største selvstyrejede virksomheder**

	2010	2011	2012	2013	2014
<b>Tele Greenland A/S (100 %)</b>					
Nettoomsætning, mio. kr.	777	796	831	828	790
Årets resultat efter skat, mio. kr.	47	48	71	64	46
Overskudsgrad %	13	13	17	14	11
Egenkapitalens forrentning %	6	6	8	7	5
Soliditet %	46	47	51	55	57
Netto rentebærende gæld, mio. kr.	573	475	371	303	238
<b>Royal Arctic Line A/S (100%)</b>					
Samlet indtægter, mio. kr.	831	897	864	785	815
Årets resultat efter skat, mio. kr.	29	73	6	-14	24
Overskudsgrad %	5	13	1	-4	5
Egenkapitalens forrentning %	7	15	1	-3	5
Soliditet %	62	53	61	66	54
Netto rentebærende gæld	-184	-51	-272	-155	13
<b>KNI A/S (100%) * 01.04.-31.03</b>	10/11	11/12	12/13	13/14	14/15
Nettoomsætning, mio. kr.	2.174	2.537	2.468	2.393	
Årets resultat efter skat, mio. kr.	70	78	35	42	
Overskudsgrad %	5	3	2	3	
Egenkapitalens forrentning %	8	7	4	5	
Soliditet %	52	54	47	44	
Netto rentebærende gæld	440	504	747	828	
<b>Air Greenland A/S (37,5%)</b>					
Nettoomsætning, mio. kr.	1.135	1.220	1.151	1.169	1.158
Årets resultat efter skat, mio. kr.	41	51	71	41	53
Overskudsgrad %	5	6	10	6	7
Egenkapitalens forrentning %	7	8	10	6	7
Soliditet %	55	50	53	56	58
Netto rentebærende gæld	-179	35	-22	74	-225
<b>Royal Greenland A/S (100%) * 01.10-30.09</b>	9/10	10/11	11/12	12/13	13/14
Nettoomsætning, mio. kr.	4.249	4.724	4.976	5.312	4.913
Årets resultat efter skat, mio. kr.	-43	79	136	100	136
Overskudsgrad %	2	4	5	3	4
Egenkapitalens forrentning %	-4	10	16	11	12
Soliditet %	22	22	26	28	33
Netto rentebærende gæld	1.976	1.773	1.599	1.407	1.008
<b>Samlet netto rentebærende gæld i de fem ovenstående</b>	2.626	2.736	2.423	1.629	1.034

### 3.4 Partnerskabsaftalen med EU

Naalakkersuisut indgik i slutningen af 2014 en ny partnerskabsaftaleaftale for perioden 2014-2020.

Under drøftelserne mellem Naalakkersuisut og EU blev der udarbejdet et programmeringsdokument for bæredygtig udvikling i Grønland. Som i aftaleperioden 2007-2013 er uddannelsesområdet valgt som fokusområde for samarbejdet med EU.

Programmeringsdokumentet er udarbejdet på baggrund af Naalakkersuisuts Uddannelsesstrategi og Uddannelsesplan II. Da førskolen og folkeskolen er væsentlige indsatsområder i både strategi og plan, udgør disse områder således også en del af aftalegrundlaget med EU. Dette medfører, at førskoleområdet og folkeskoleområdet også er genstand for forhandling af uddannelsespolitiske målsætninger og indgår i det sæt af indikatorer, som udløser den variable rate af partnerskabsaftalens årlige tilskud.

Partnerskabsaftalen blev vedtaget af EU den 14. marts 2014 ved Rådet for den Europæiske Unions afgørelse 2014/137/EU med et samlet indikativt beløb på 217,8 mio. € for perioden 2014-2020. Hvordan dette beløb opdeles i årlige betalinger kan variere fra år til år.

I aftaleperioden 2014-2020 bliver udbetalingerne fra EU opdelt i henholdsvis en fast- og en variabel del. Den faste del udgør 80 procent af det årlige beløb, og udbetaling er betinget på overholdelse af EU's betingelser for budgetstøtte samt aflevering af årlige rapporter angående arbejdsplan for uddannelsesområdet (Annual Work Plan, forkortet AWP), landets økonomiske situation (Medium Term Expenditure Framework, forkortet MTEF) og offentlig økonomistyring (Public Finance Management, forkortet PFM). Den variable del udgør 20 procent af det årlige støttebeløb. Udbetalingen af den variable del er betinget på ovenstående kriterier, opfyldelsen af uddannelsespolitiske målsætninger samt aflevering af en årlig implementeringsrapport (Annual Implementation Report, forkortet AIR). Udbetalingsprocenten på den variable del fastsættes af, i hvor høj grad de uddannelsespolitiske målsætninger opnås.

Der vil fra EU's side blive lagt vægt på overholdelse af betingelserne for udbetaling af budgetstøtte. Herunder er der blevet indgået en aftale om fremdrift i den offentlige økonomistyringshandlingsplan mellem Naalakkersuisut og EU. Handlingsplanen forpligter Grønland til levere fremskridt på økonomistyringsområdet. Derfor skal det sikres, at de fastlagte mål kan opfyldes, da Grønland ellers kan risikere at miste budgetstøtten fra EU. Planen indeholder 6 kritiske områder, hvor hovedområdet er den strategiske indkøbsfunktion, men også kommune økonomi, skatteområdet og budgetopfølgningen er en del af handlingsplanen.

Naalakkersuisut prioriterer at skabe fremdrift på de nævnte områder for at forbedre styringen af den offentlige sektor, og har også igangsat andre initiativer til at sikre en bedre økonomisk planlægning og styring som et fundament for den økonomiske politik.

I forbindelse med den tidligere partnerskabsaftale har der været arrangeret dialogmøder mellem EU og Naalakkersuisut to gange årligt. Denne ordning forsætter. Dog lægges der i Rådet for den Europæiske



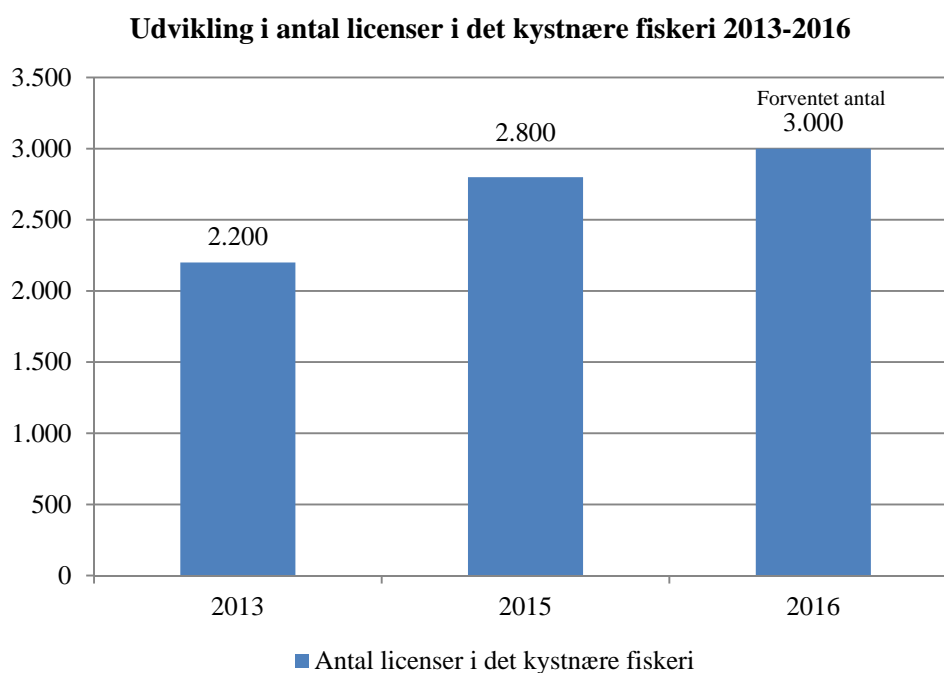
Unions afgørelse op til, at dialogen i fremtiden skal omfatte flere fælles interesseområder end uddannelsesområdet samt de offentlige finanser.

### 3.5 Fiskeriet

En del af Naalakkersuisut's holdbarheds- og vækstplan er at øge det samfundsøkonomiske afkast fra fiskeriet med bedre udnyttelse af eksisterende og nye arter på et bæredygtigt grundlag. Dette forventes at kunne opnås med blandt andet at strukturtilpasse og effektivisere det kystnære fiskeri. Ligeledes med at skabe bedre rammevilkår for fiskeriet ved at revidere den eksisterende fiskerilovgivning.

#### Stigning i fiskerikapaciteten i det kystnære fiskeri

Det samlede antal af udstedte fiskerilicenser i det kystnære fiskeri er steget kraftigt de seneste 2 år, fra i alt knap 2.200 licenser i 2013 til 2.800 licenser, eller 27 pct., medio 2015.

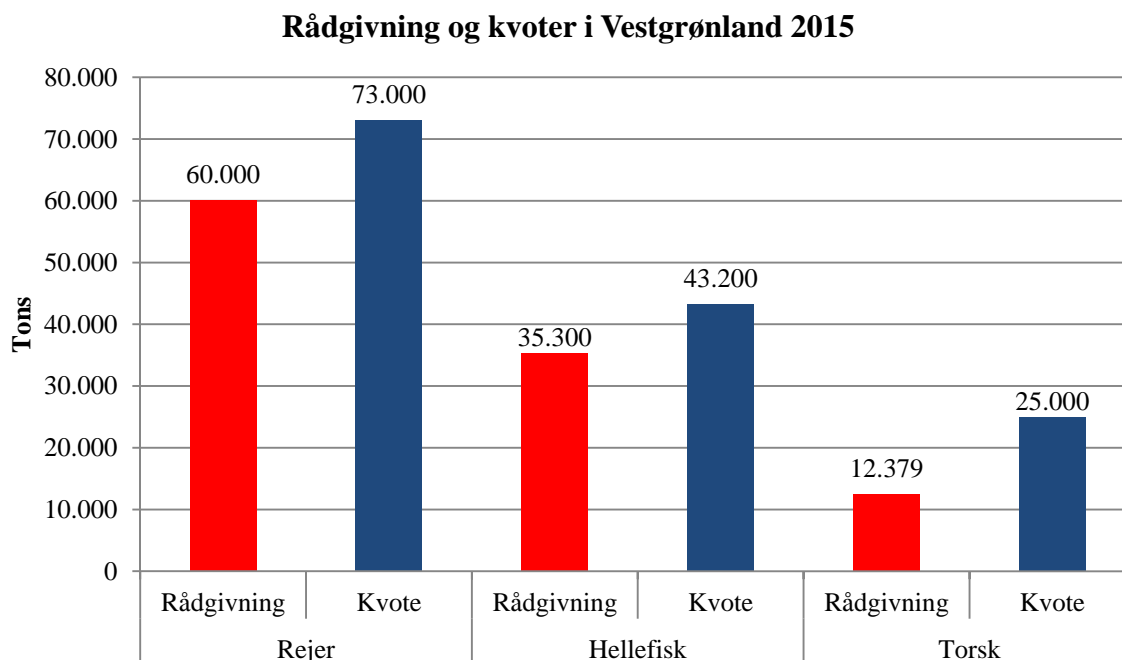


Stigningen i antal licenser bidrager ikke kun til betydelige stigninger i fiskerikapacitet i det kystnære fiskeri, men bidrager også til at reducere indkomsten hos den enkelte fisker. Der vil i løbet af 2016 stadig foretages reguleringer i forhold til øgede licensudstedelser, hvor det er vurderet at der udstedes omtrent 200 yderligere licenser primært indenfor det kystnære fiskeri efter torsk og hellefisk. Alt andet lige falder den samlede rentabilitet i det kystnære fiskeri efter torsk og hellefisk i takt med stigende kapacitet og påvirker derfor det samfundsøkonomiske afkast fra det kystnære fiskeri i en negativ retning.

Der skal være mulighed for at unge mennesker skal kunne komme ind i det kystnære fiskeri, således at et generationsskifte i det kystnære fiskerierhverv kan sikres på sigt.

### Visse kvoter ligger højere end den biologiske rådgivning

Udover stigningen i antal licenser er kvoterne i det kystnære fiskeri ligeledes blevet forhøjet, og særligt på torsk og hellefisk har der været kraftige kvoteforhøjelser.



I forhold til rådgivning ligger den samlede torskquote derfor ca. 102 pct. over det niveau, som biologerne anbefaler. Udover stigning i den kystnære torskquote i Vestgrønland er der oprettet en havgående forsøgskvote på 7.000 tons trods en biologisk rådgivning på 0. De kystnære hellefiskekvoter er forhøjet fra 25.000 tons i 2014 til 28.200 tons i 2015. Den samlede kystnære kvote for hellefisk i Vestgrønland ligger i 2015 derfor ca. 22 pct. over den biologiske rådgivning. Det bør dog nævnes, at udover stigninger i hellefiskekvoten er der også indenfor de kystnære forvaltningsområder oprettet kvotefrie områder med frit fiskeri, som belaster bestanden yderligere. Rejekvoten i Vestgrønland ligger ca. 22 pct. over den biologiske rådgivning, men forventes gradvis at blive nedsat til de 60.000 tons indtil 2017.

I det havgående fiskeri har der de seneste år været en meget positiv udvikling af det pelagiske fiskeri, og særligt fiskeriet efter migrerede arter såsom makrel har udviklet sig til at være et betydende fiskeri med stort samfundsøkonomisk potentiale. De pelagiske bestande som lodde, sild, blåhvilling, makrel og guldlaks er vandrende bestande, som periodevis opholder sig i forskellige landes havområder og i internationalt område.

I henhold til international folkeret påligger der et ansvar for at søge at samarbejde om en bæredygtig udnyttelse af disse bestande. Det er vigtigt at være opmærksom på at vandrende arter opholder sig muligvis kun i de grønlandske farvande for en kortere periode.

De seneste år har det vigtigste kommercielle fiskeri i Grønland, fiskeriet efter rejer, været præget af nedadgående rejekvoter som følge af et stort fald i den biologiske rådgivning, og rejekvoten i Vestgrønland er således nedsat fra 85.000 tons i 2014 til 73.000 tons i 2015. Denne udvikling understreger nødvendigheden i, at der i de kommende år er stort fokus på muligheder i nye fiskearter og fiskeområder samt innovation i fiskerisektoren i Grønland.

### **Større kvotegrundlag og bedre ressourceudnyttelse**

Den politiske målsætning er, at der fortsat skal være stor fokus på, at undersøge nye muligheder i fiskearter og fiskeområder, som i dag ikke udnyttes i Grønland. Dette skal ske ved dels at styrke forsøgsfiskeriet omkring Grønland, samt ved at bevillige flere midler til biologiske undersøgelser ved Grønlands Naturinstitut.

Det er desuden en politisk målsætning at udnyttelse og forædling af fiskeressourcerne skal forøges yderligere i Grønland. I samarbejde med fiskerierhvervet ønsker Naalakkersuisut, at der arbejdes med større fokus på innovation og udvikling for herved at skabe muligheden for at generere yderligere beskæftigelse og forbedring af økonomien i det grønlandske samfund.

Et bedre grundlag for højere kvoter gennem dels forsøgsfiskeri, dels flere biologiske undersøgelser af fiskebestandene kan sammen med en bedre udnyttelse af den enkelte ressource bidrage til, at presset på ressourcen kan reduceres. Naalakkersuisut vil derfor prioritere indsatsen på disse områder.

### **Revision af fiskeriloven**

I Koalitionsaftale 2014-2018 står der om fiskeri at "fiskeriloven skal færdiggøres".

Til Inatsisartuts forårssamling blev det meddelt at man ikke kan nå at få fremlagt et samlet revideret forslag til ny fiskerilov til Inatsisartuts efterårssamlingen i 2015. Dette skyldes at erhvervet har ønsket at der laves yderligere analyser af nogle problemstillinger, så der kan blive lavet forslag til nye bestemmelser i fiskeriloven. Erhvervet ønsker netop at større tiltag tager udgangspunkt i konklusioner for dybgående analyser.

Der emner, der stadig væk er under diskussion er følgende:

- Generationsskifte og udenlandsk ejerskab
- Landingspligt og kvoteloft, herunder
- ressourcerentebeskatning
- Opdeling af kystnært og havgående fiskeri
- Opsigelsesvarsel på kvoteandele
- Transfer pricing
- Andelen af værdiskabelsen, der finder sted i
- Grønland
- Monokulturen i fiskeriet

Det er målet at det fortsatte arbejde så vidt muligt foregår i dialog og forståelse med erhvervet. På den anden side må det efterhånden være klart, at der ved uenighed mellem parterne må man politisk skære igennem og træffe beslutninger, som ikke er populære alle steder.

### 3.5.1 Fiskeriaftale med EU

Den gældende fiskeriprotokol regulerer EU's fiskeri i grønlandsk farvand samt EU's betaling herfor for perioden 2016–2020.

Grønland og EU har i 2015 indgået en ny aftale med en varighed på 5 år, og den nye aftale vil være gældende i perioden fra 2016 til 2020.

Selve fiskeriaftalen er fortsat uændret, men betingelserne for fiskeriet, som er reguleret i protokollen, er revideret på en række områder, idet der i protokollen, ud over at justere EU's betaling og fiskerirettigheder, er sket en hel del sproglige samt tekniske ændringer i forhold til den tidligere protokol.

Fuldt udnyttet vil aftalen kunne indbringe 146,9 mio. kr. (19,7 mio. EUR) årligt til Landskassen såfremt alle muligheder udnyttes, herunder ekstra kvoter til EU. Såfremt alle arter nævnt nedenfor kan accepteres af EU, vil aftalen i 2016 og 2017 indbringe 134,3 mio. kr. (18,0 mio. EUR) årligt til Landskassen, og i de sidste 3 år af perioden vil aftalen indbringe 135,1 mio. kr. (18,1 mio. EUR) årligt til Landkassen. Samlet vil aftalen indbringe ca. 673,9 mio. kr. over de 5 år aftalen vil vare. Dette forudsætter, at der er biologisk grundlag på de arter, som er oplyst i tabellen nedenfor.

**EU's fiskerirettigheder i henhold til protokollen er følgende pr. år:**

Art	Tons
Torsk	1.800
Rødfisk(Pelagisk)	2.200
Rødfisk(Demersal)	2.000
Hellefisk, Vest	2.500
Hellefisk, Øst	5.200
Rejer, Øst	5.100
Rejer, Vest	2.600
Lodde	20.000
Skolæst, Øst	100
Skolæst, Vest	100
Bifangster	1.126

EU skal årligt acceptere de kvoter, som Grønland tilbyder. Såfremt den biologiske rådgivning ikke giver mulighed for, at EU kan få tildelt hele den mængde, der fremgår af tabellen overfor, reduceres EU betalingen tilsvarende.

EU's samlede betaling er derfor afhængig af den biologiske rådgivning samt den tilbudte mængde fra Grønland og i sidste ende den mængde, som både EU og Grønland accepterer. EU accepterer som udgangspunkt kun mængder, der er forsvarlige indenfor bæredygtig udnyttelse.

#### 4. Ny holdbarheds- og vækstplan

Målet for Holdbarheds- og vækstplanen er at lukke gabet mellem fremtidige indtægter og udgifter, så vi også på længere sigt kan opretholde velfærden. Der forventes et forøget pres på de offentlige udgifter som følge af, blandt andet en aldrende befolkning hvor der bliver færre til at forsørge os. Ligeledes er alt for mange i den potentielle arbejdsstyrke uden for arbejdsfællesskabet på grund af uløste strukturproblemer.

Kommende reformer skal understøtte de politiske målsætninger om en langsigtet holdbar finanspolitik, og skal på længere sigt også understøtte målet om at bidrage med at skabe en selvberende økonomi. Det er altafgørende med samarbejde mellem departementer, kommuner og arbejdsmarkedets parter for at løse strukturproblemerne. Borgerne skal have incitament til selvforsørgelse. Den offentlige sektor skal effektiviseres, og der er plads til forbedringer i økonomistyringen både i Selvstyret og i kommunerne, der i højere grad bliver styret efter de ønskede politiske mål og måles på effekten af de igangsatte initiativer. Der er behov for skarpe prioriteringer og målrettede investeringer, hvor der er et økonomisk afkast eller andre væsentlige samfundsmæssige gevinster.

Nedenfor gennemgås reformsporene og baggrunden for dem i overskriftsform, som de forventes at se ud i den kommende holdbarheds- og vækstplan. Der henvises til Naalakkersuisuts Politisk-Økonomiske beretning for 2015 for en nærmere beskrivelse deraf.

##### Naalakkersuisuts fire reformspor:

1. **Øge kvaliteten i uddannelsessystem samt uddannelsesniveaue**

- Flere hurtigt i gennem uddannelsessystemet og jobparate

*Uddannelse er fundamentet for en positiv udvikling for den enkelte borger og samfundet som helhed. Uddannelse er afgørende for økonomisk vækst og udviklingen af arbejdsmarkedet.*

2. **Fremme vækst og omstilling til en flerstrengt økonomi**

- Gode og stabile rammevilkår for at fremme investeringer samt udvikle arbejdsstyrken.

*Der skal skabes et større indtægtsgrundlag ved en forbedret konkurrenceevne og erhvervsfremmende initiativer indenfor råstofområdet og turismesektoren. Samtidigt skal der skabes bedre rammer for videreudvikling af fiskerierhvervet.*

3. **Modernisering af den offentlige sektor**

- Serviceorientering, højere produktivitet og bedre styring

*De offentlige ressourcer skal udnyttes bedst muligt gennem en effektivisering og*

*forbedret økonomistyring. Der er et stort potentiale i nye digitale muligheder. Derudover skal det sikres, at de offentlige indsatser løbende bliver evalueret, også at der er en effektiv styring af økonomien både i Selvstyret og i kommunerne.*

#### **4. Fremtidssikring af velfærdsydelser og øget selvforsørgelse**

- Øget incitament til selvforsørgelse samt udvidelse skattebase

*De offentlige ydelser skal gå til borgere med størst behov, og samtidig skal velfærdssystemet skabe incitament til selvforsørgelse. Det skal sikres, at flest muligt kan være en del af arbejdsmarkedet, som derfor også skal være mere rummeligt.*

Naalakkersuisut forventer at fremlægge sin holdbarheds- og vækstplan i løbet af 2015. Forinden dette sker, vil væsentlige elementer deri blive drøftet med blandt andre kommunerne og arbejdsmarkedets parter.

#### **5. Strukturen i den offentlige sektor**

Med Strukturreformen i 2009 tog man det første skridt mod en mere effektiv offentlig sektor. Der blev i 2014 iværksat en vurdering af strukturreformen. Den Politiske Koordinationsgruppe, som består af samtlige medlemmer af Naalakkersuisut, KANUKOKA's formand og de 4 borgmestre, godkendte på møde den 22. januar 2014 "Kommissorium, evaluering af strukturreformen", der angiver de nærmere analyseområder, som dels består af tre analyser af de administrative og økonomiske konsekvenser af reformen, dels på en vurdering af reformens effekter på nærdemokratiet.

På konferencen om udviklingen af den offentlige sektor den 4. - 5. juni 2015 blev evalueringens resultater drøftet. Deltagerne fra Inatsisartut, Naalakkersuisut, kommunerne og KANUKOKA, samt KANUNUPE kunne konstatere, at strukturreformen havde givet gunstige resultater på de administrative og økonomiske områder, men at resultaterne har vist sig senere end man havde forudsagt, og at der stadig er store potentielle gevinster at hente ved rationaliseringer og etablering af fællesoffentlige funktioner.

Samtidig kunne det konstateres, at nærdemokratiet er udfordret som resultat af kommunesammenlægningerne. Særligt i de mindre bosteder føler befolkningen, at der er blevet længere vej til beslutningstagerne, og at den offentlige sektors ydelser er blevet dårligere. Dette på trods af, at evalueringen viste, at serviceniveauet på en lang række områder er blevet harmoniseret og hævet til højere niveauer netop i de mindre bosteder uden for hovedbyerne.

I 2013 afholdte Qaasuitsup Kommunua en vejledende folkeafstemning om kommunen skulle deles. Baggrunden herfor var netop utilfredsheden med udviklingen af nærdemokratiet. Afstemningen viste et stort flertal blandt de afgivne stemmer for en deling.

På den baggrund besluttede den politiske koordinationsgruppe den 11. februar 2015, at der skulle iværksættes et supplerende analysearbejde af den nuværende kommunestruktur, herunder om størrelsen og antallet af kommuner er hensigtsmæssig i forhold til de nuværende opgaver, der er pålagt kommunerne.

Desuden skal det vurderes om overførslen af en større opgaveportefølje giver anledning til at overveje en ændret kommunal struktur.

Det skal også vurderes, om en ændret kommunestruktur vil have betydning for kommunernes muligheder for at varetage deres nuværende opgaver og for at få udlagt yderligere opgaver fra Selvstyret. Jo mindre kommunerne er, desto vanskeligere har de i udgangspunktet ved at løfte de kommunale opgaver og fastholde et tilstrækkeligt højt fagligt niveau i borgerbetjeningen.

Det er derfor relevant at vurdere hvilke typer opgaver forskellige kommunestørrelser vil kunne varetage. Mindre kommuner kan indebære, at der skal være variation i kommunernes opgavevaretagelse, eller at der skal etableres nye organisatoriske organer, som for eksempel forpligtigende kommunale samarbejder. Dette vil indebære dobbeltadministration eller etablering af nye systemer, hvilket vil gøre den offentlige sektor dyrere end den er i dag.

Der er ikke tvivl om, at en deling af kommunerne vil medføre meromkostninger, og organisatoriske udfordringer. Der er ikke nogen garanti for, at en opdeling af kommunerne i sig selv sikrer et bedre nærdemokrati.

Det er herunder relevant at vurdere de lokale kompetencer. Varetagelse af den offentlige opgaveportefølje kræver at de relevante kompetencer er til rådighed. Kompetencerne skal være på plads, når opgavevaretagelsen af de offentlige opgaver skal placeres.

Naalakkersuisut besluttede derfor i marts 2015, at Selvstyrets departementer skal indlede månedlige forhandlinger med KANUKOKA om overdragelser af opgaver. På seminaret om den offentlige sektor i juni 2015 var der et klart ønske fra kommunernes side om at få flere opgaver og dermed realisere strukturreformens målsætning om at skabe større kommuner, der kan løfte flere og større opgaver tæt på borgerne. Naalakkersuisut ønsker gerne bidrage til dette, hvor det er muligt og hensigtsmæssigt.

Konkret blev der efterlyst en hurtig udflytning af opgaver på anlægsområdet, hvilket der også i den politiske koordinationsgruppe har været enighed om at prioritere. På nogle områder er der igangsat et konkret forberedende arbejde hertil, herunder skoler og skolehjem. Naalakkersuisut vil nu indlede en dialog med kommunerne om at mulighederne for snarest at overdrage anlæg af boliger for mindre bosteder, der virker oplagt at lægge ud til kommunerne. Endvidere ses konkret nærmere på mulighederne for at fjerne delte finansieringsordninger på anlægsområdet og så vidt muligt at flytte opgaven til kommunerne. Dette kan føre til yderligere opgaveflytninger i de førstkommende år.

## **6. Anlægssektorplaner**

Anlægsbevillingerne kan bruges bedre. Et eksempel er bygning af plejehjem. Her har kommuner og Selvstyret samarbejdet om at hjælpe de ældre borgere i deres eget hjem og f.eks. at placere ældreboliger tæt på støttefunktioner. Resultatet har været mindre ressourceforbrug, og – højere livskvalitet for de ældre. En sådan løsning kræver tæt samarbejde mellem Selvstyre og kommuner og villighed til at prioritere på tværs af myndigheder. Målet er at der sker en rullende sektorplanlægning i departementerne, koordineret med planlægningen i kommunerne. Borgerne skal kunne forholde sig til en gennemsigtig

proces omkring prioriteringerne, erhvervslivet skal kunne se, hvilke muligheder der er, hvilke vilkår der er for investeringer.

Naalakkersuisut koordinerer derfor med borgmestrene, ud fra sektorplaner, som departementerne og kommunerne udarbejder. En tværoffentlig arbejdsgruppe, dvs. de sektorplansansvarlige i departementerne, kommunerne og KANUKOKA, kommer med forslag. Der har været afholdt to tværoffentlige seminarer, i efteråret 2014 og i marts 2015.

Der er vedtaget sektorplaner for havne og for håndtering af affald. På efterårssamlingen 2015 vil der blive fremlagt en plan for lufthavne. Det betyder, at der stadig mangler omkring 14 sektorplaner fra departementerne, forstået som sektorplaner der har været i høring. Hovedparten af disse er under udarbejdelse. Der er derfor stadig store gevinster at hente i den igangsatte tværoffentlige koordinering.

Kommuneqarfik Sermersooq og Qeqqata Kommunua har haft planstrategier i høring før sommeren, mens Kommuneqarfik Kujalleq og Qaasuitsup Kommunua sender deres i høring til efteråret 2015. Der vil til efterårssamlingen blive fremlagt en landsplanredegørelse. Her vil der blive gjort status på både departementernes sektorplaner og kommunernes planstrategier.

Den tværoffentlige arbejdsgruppe har i 2015 fokuseret på, at anlægsbevillingerne skal give muligheder for erhvervsudvikling, der er nødvendig for at fremtidssikre den grønlandske økonomi. Sektorplanerne for infrastruktur, havne og lufthavne har haft – og har - prioritet, fordi de i høj grad bestemmer, hvilke vilkår erhvervslivet skal arbejde under lokalt. Skoler, kollegier og uddannelsesinstitutioner er en anden afgørende faktor. Her skal anlægsbevillingerne også ses i sammenhæng, uddannelse er ikke bygninger og bevillinger alene, men også opbakningen i familierne og lokalsamfundene. Erhvervsudvikling er en forudsætning for ressourcer til den indsats der skal ydes for borgerne, fx ældre- og handicapboliger.

Arbejdet med sektorplaner vil ligeledes give værdifuldt input til forberedelse af kommende opgaveflytninger. Kommunerne ønsker at overtage flere ansvarsområder, herunder på anlægsområdet. Parterne er enige om, at dette skal forberedes grundigt og ske på en måde, så der bliver kontinuitet i anlægsaktiviteterne og at der findes rimelige mekanismer til fordeling af anlægsmidlerne mellem kommunerne. Derfor vil en sådan opgaveoverførsel skulle ske trinvist.

Som konsekvens af bloktilskudsaftalen for 2016 søges indgået en særskilt aftale om at gennemføre en overførsel af anlæg af boliger i bygder og yderdistrikter.

Sektorplanerne, planstrategierne og landsplanredegørelsen kan ses på Finansdepartementets hjemmeside.

## **6.1 Landsplanredegørelse**

Landsplanafdelingen planlægger i Landsplanredegørelse 2016 at udvide Landsplanredegørelse 2015's analyser af landets demografiske og sektorplanlægningsmæssige udvikling. Målet er at skabe oversigt over grundlæggende demografiske, udviklingsmæssige og sektorplanlægningsmæssige tendenser. Analysen vil overordnet se på hvilke muligheder, der kan være for at vende en forventet befolkningsnedgang til en befolkningsstigning.



Et planlagt tema er udarbejdelse af kort, som på en digital, interaktiv portal skal vise, hvor dels styrker og sårbarheder er, dels hvor erhvervsgrundlag og erhvervspotentialer kan identificeres for hvert bosted. Det vil give optimal transparens, koordinering og inddragelse, og portalen vil kunne fungere som administrationsredskab samt politisk beslutningsredskab.

Et andet planlagt tema er kortlægning af bosætningsmønster på forskellige niveauer så som a) kommunal inddeling, b) regional inddeling, c) bosteder (fra hovedstad over vækstbosteder til det mindste bosted). Bosætningsmønstrene analyseres i forhold til differentiering i serviceniveau. Med blandt andet afsæt i kommunernes planstrategier og erhvervsmæssige styrkepositioner og potentialer skal der være analyser af muligheder for koordineret differentiering af indsatser i forskellige geografiske områder.

Et tredje planlagt tema er analyse af sammenhænge mellem infrastruktur og væksthæmmende anlægsinvesteringer. Fokus vil være på arbejdet med koordinering mellem anlægssektorplaner og kommuneplaner ud fra præmissen, at fysisk planlægning og økonomisk investeringsplanlægning i infrastruktur skal spille sammen.

## **7. Naalakkersuisuts prioriteringer i forbindelse med FFL 2016**

### **7.1 Anlægsområdet**

#### **7.1.1 Renovering af boliger**

Med henblik på mere målrettede boligpolitiske tiltag foreslår Naalakkersuisut at der afsættes større bevillinger til renovering og sanering af Selvstyrets boliger. Fra i år og frem til 2018 afsætter Selvstyret over en kvart milliard til formålet. Det er vigtigt, at de tomme, nedslidte boligblokke, der står og skæmmer i byerne, bliver saneret og giver plads til byfornyelse og forskønnelse.

Derudover har Naalakkersuisut oprettet et renoveringssekretariat, der udelukkende fokuserer på at genoprette Selvstyrets boliger. Tiltaget sikrer, at der bliver udarbejdet en sektorplan for boligerne i hver by. Sektorplanen giver klarhed over, hvilke boliger der skal saneres, vedligeholdes eller renoveres på sigt. Det er en stor fordel for både borgerne, politikerne og ikke mindst: lejerne. I 2015 og 2016 prioriteres arbejdet i Qaqortoq, Sisimiut og Aasiaat.

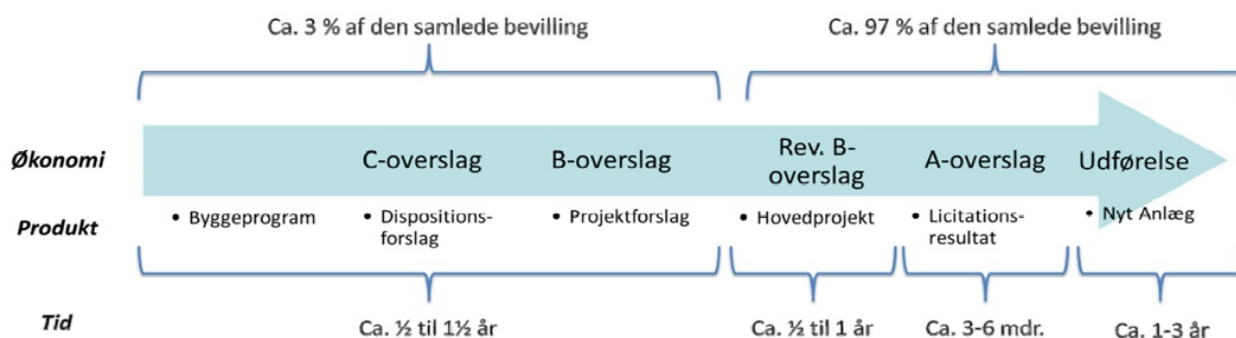
Samtidig vil huslejen blive differentieret, så de boliger, der indenfor en årrække skal saneres, ikke vil opleve huslejestigninger ud over pris- og lønfremskrivninger. Det synes Naalakkersuisut er en fair måde at gøre det på.

På anlægsområdet afsættes puljer til de enkelte sektorer. Dette understøtter en langsigtet sektorplanlægning der bygger på en konkret sektorpolitik. Puljerne er forventeligt først fuldt ud implementeret i 2018 eller 2019 som følge af sektorplanernes lange tidshorizont og den 2-delte bevillingsproces.

Tabel Anlægspuljer i mio. kr.

Område (hovedkonto)	FFL 2016	BO 2017	BO 2018	BO 2019
Reserver (80)	5,0	5,0	5,0	5,0
It-systemer (82)	12,0	12,0	0,0	0,0
Sociale anliggender (83)	54,0	64,4	35,8	20,8
Uddannelse (84)	120,0	125,0	125,0	120,0
Erhverv (85)	7,5	9,0	9,5	9,5
Sundhedsvæsenet (86)	62,8	89,5	71,5	25,5
Boliger (87+89)	203,5	217,0	217,0	217,0
Infrastruktur (87)				
- Havne	27,7	27,7	27,7	27,7
- Lufthavne	15,0	15,0	15,0	15,0
Nukissiorfiit (89)	106,0	160,0	120,0	120,0
<b>Total</b>	<b>613,5</b>	<b>724,6</b>	<b>626,5</b>	<b>560,5</b>

- ✓ Et anlægsforløb fra ide til igangsætning tager op til 2½ år.
- ✓ Projekter i A&R fonden er øremærkede til konkrete bevillinger eller formål.
- ✓ Alle anlægsprojekter skal være optaget på en sektorplan.
- ✓ Alle anlægsprojekter skal være politisk prioriteret.
- ✓ Den 2-delte bevillingsproces vil forbedre afløbet, idet
  - der først optaget en projekteringsbevilling, og
  - der på baggrund af licitation udmøntes udførelsesbevilling.



- ✓ Der er tale om puljer som kan sikre kontinuitet og langsigtet planlægning indenfor de enkelte sektorer.
- ✓ Bevillingerne udmøntes på baggrund af konkrete og politisk prioriterede projekter på sektorplaner.
- ✓ Ca. 5-8 % af årets bevilling anvendes til projektering og resten til udførelse af konkrete byggeprojekter på baggrund af en licitation.
- ✓ Projekter med delt finansiering mellem Selvstyret og kommunerne prioriteres ikke længere idet de kræver en særlig og vanskelig koordinering.

Puljerne er dynamiske og justeres årligt både indenfor sektorerne og på tværs.

### 7.1.2 Kollegiebyggeri og uddannelsesbygninger

I FFL2016 er der ikke afsat midler til nye kollegier i 2016, men i budgetoverslagsårene 2017-2019 er der afsat midler til etablering af yderligere kollegier eller renovering af eksisterende kollegier. Der er afsat 3 mio. kr. i 2016 til at fortsætte arbejdet med projektering af standard for kollegier, med henblik på at reducere omkostninger og byggetid ved fremtidigt anlæg af kollegiet.

For uddannelsesinstitutionsområdet er afsat følgende:

På folkeskoleområdet er der som i tidligere år afsat midler på de relevante sektor anlægskonti. Disse udgør 87 mio. kr. i 2016.

Der er ikke i 2016 som tidligere år afsat 10 mio. kr. til førskoleområdet, som er et delt ansvar mellem Selvstyrets og kommunerne, da der henstår uforbrugte midler for området. Endvidere er der afsat 18 mio. kr. i 2017. De allerede øremærkede midler til førskoleområder fra 2014 og 2015 vil Selvstyret gøre en særlig indsats for at få aktiveret. Da Selvstyret maksimalt kan finansiere 50 % af anlæg på førskoleområdet vil Selvstyret fortsat indgå i en tæt dialog med kommunerne i forbindelse med deres vedtagelse af budgettet for 2016.

Departementet for Uddannelse, Kultur, Forskning og Kirke (IKIIN) har vurderet kollegieefterslæbet i Grønland i forhold til efterspørgslen. I forhold til den reelle efterspørgsel anslås dermed at mangle minimum 1.000 kollegieenheder. Såfremt de overordnede mål for studieaktivitet og gennemførelse fra uddannelsesstrategien realiseres vil efterslæbet yderligere stige, herunder den kritiske mangel.

Der har tidligere være bygget forholdsvis store og omkostningstunge kollegier, ofte med eget bad, toilet og køkken i hver boenhed. Dette ud fra et princip om, at disse kollegier potentielt skulle kunne bruges som almindelige boliger, ældreboliger eller lignende, såfremt der på et tidspunkt ikke længere var brug for at benytte boligen som kollegie. Dette princip har reduceret mængden af kollegier, der er blevet etableret ud fra en given anlægsbevilling. Baseret på behovet og de anviste mål i uddannelsesstrategien anser IKIIN det for sandsynliggjort, at de kollegier der etableres nu, i al deres levetid vil skulle benyttes som kollegier – og derfor aldrig vil skulle benyttes som andre boligformål. Baseret på denne viden har IKIIN de seneste 3 år ændret principper for opførelse af kollegier, således at værelser i langt højere grad har bad, køkken mm. som "delefaciliteter", samt de enkelte rum / lejligheder generelt bygges lidt mindre end tidligere. Dette betyder, at der for en given anlægsbevilling alt andet lige etableres flere kollegieenheder end tidligere.

IKIIN har også etableret en fast styregruppestruktur for alle anlægsprojekter inden for departementets område, herunder kollegier, hvor brugeren (den stedlige kollegieforvaltning) ved anlægsprojektets opstart

indtræder i en styregruppe, hvor IKIIN har styregruppeformandsposten og hvor den ansvarlige leder fra anlægsafdelingen i Selvstyret også er medlem af styregruppen. Dette er gjort for at sikre, at de opførte kollegier i højest mulig grad modsvarer de stedlige behov på såvel kort som lang sigt.

IKIIN vil gerne arbejde for, at der i alle byer med kollegieforvaltning (Qaqortoq, Narsaq, Paamiut, Nuuk, Sisimiut, Aasiaat og Ilulissat) i samarbejde med kommunerne skal være "etapeplaner", hvor der i hvert enkelt tilfælde er enighed om, og skabt regelgrundlag for, førstkommande kollegieanlæg / reovering, såfremt der på et tidspunkt anvises bevilling til dette i finansloven.

### **7.1.3 Infrastruktur – havne og lufthavne**

#### **Infrastrukturpakker**

På Inatsisartuts efterårssamling fremlægges 3 forslag til Inatsisartut-beslutninger om, at Naalakkersuisut pålægges at tilvejebringe projektering og tilhørende revideret B-overslag på de nedenfor anførte infrastrukturanlægsprojekter. Det drejer sig om såvel havne og lufthavne.

Formålet er at frembringe et solidt beslutningsgrundlag for såvel Naalakkersuisut som Inatsisartut omkring de enkelte projekters anlægspris (B-overslag), forretningsgrundlag som baseres på både allerede kendt passagergrundlag og den beregnede effekt af anlæggelse af anlægget for såvel almindelige passagerer som for turister. Herved vil der være muligt for at udarbejde såvel en samfundsøkonomisk analyse som en businesscase som betinger en positiv nettoindtjening. Yderligere vil organiseringen som enten selvejende, aktieselskab, nettostyret virksomhed eller styrelse blive belyst.

Endeligt vil der være et bud på finansiering af anlægsopgaverne, herunder om der vil være bidrag i form af lån eller tilskud fra Landskassen, fremmedfinansiering, virksomheds obligationer eller en blanding af disse. Det er selvsagt, at ikke alle de anførte infrastruktur anlægsprojekter nødvendigvis vil blive finansieret på samme måde. Nogle af dem vil forventeligt kunne finansieres med et meget beskedent bidrag fra Landskassen.

#### **Samlet lufthavnspakke**

- Flytning af Constable Point til Ittoqqortoormiit og anlæggelse af 650 eller 1.199 meter bane.
- Vind og vejrstudier i Tasiilaq med henblik på anlæggelse af 1.199 meter henholdsvis 1.399 meter bane.
- Qaqortoq, 1.199 meter henholdsvis 1.399 meter bane (100+1.199+100).
- Nuuk, forlængelse af banen til 1.199 samt overslag på udvidelse til 1.399.
- Ilulissat, forlængelse af banen til 1,199 samt overslag på udvidelse til 1.399.
- Kangerlussuaq, reinvestering i infrastruktur for at bringe anlægget til nutidig standard.

Ved Ittoqqortoormiit projekteres en 650 meter bane med mulighed for udvidelse til 1.199 meter bane. Herved får man afprøvet hvad en udvidelse i sig selv vil koste og om der er tale om en positiv businesscase.

I Qaqortoq projekteres en 1.199 meter bane som kan udvides med 2 gange 100 meter clearway/stopway således den reelle længde er 1.399 meter. Den samme fremgangsmåde vil blive brugt i Tasiilaq efter gennemførte vind og placeringsstudier.

I Nuuk og Ilulissat projekteres 1.199 meter baner som springvis kan udvides til 1.399 meter som Qaqortoq.

Lufthavnene forberedes på eventuelt senere at kunne udvides til 1.799 meter (atlantfly fra Europa og Nordamerika), eller udvides til en international standardbane på 2.199 meter. Begge steder vil der være tale om en basisprojektering af 1.199 meter baner, men samtidig projekteres udvidelserne som yderligere 3 tilføjelsesmuligheder, som kan gennemføres på én gang eller i forskellige tempi. Herved afdækkes på den ene side omkostning til de forskellige banelængder og på den anden side brugen eller trækket på banen og derved indtjeningen fra de enkelte banelængder. Det er selvsagt, at det må være den banelængde, der giver størst afkast per investeringskrone, der søges fremmet til udførelse.

Til gennemførelse af ovenstående projekteringsopgaver afsættes 15 mio. kr. i 2016 og yderligere 15 mio. kr. i hvert af de 3 budgetoverslagsår. For de enkelte projekter gælder, at når de økonomiske data foreligger, skal der tages en politisk beslutning, om de skal gennemføres og i hvilken form og betingelser, jf. ovenfor.

Naalakkersuisut vil fremlægge et samlet beslutningsforslag til EM 2015 om lufthavns pakken og finansieringen heraf.

Der blev endvidere præsenteret ønsker om særkilte anlægskonti til havneanlæg målrettet turismeområdet. En positiv turismeudvikling forudsætter en bedre infrastruktur og derfor er det vigtigt, at erhvervsudviklings interesser indgår i prioriteringerne både på havne- og lufthavnsområdet. Det er dog klart mest hensigtsmæssigt, at eksempelvis havneanlægs-sektorplanen og de tilhørende konti holdes samlet. Derfor vil Departementet for Bolig, Byggeri og Infrastruktur og Departementet for Erhverv, Arbejdsmarked og Handel udarbejde et konkret forslag til tilpasning af rammen og prioriteringsrækken til brug for udarbejdelsen af det endelige prioriteringsoplæg til FFL 2016. Der kan på baggrund heraf blive behov for at forøge rammen til infrastrukturanlæg. Disse midler vil i givet fald skulle tages fra den nuværende pulje, benævnt reserver. Der tages endelig stilling til reservekontoens udmøntning i det endelige prioriteringsoplæg.

### **Infrastruktur**

Ud over havneanlæg indeholder infrastrukturpuljen også midler til lufthavnsbyggerier. Naalakkersuisut sendte det klare signal på finanslovsseminaret, at der skal arbejdes på at etablere 1.199 meter baner med mulighed for senere forlængelse i Nuuk og Ilulissat. Desuden ønskes der i en sammenhængende plan for modernisering af lufthavnsstrukturen en 1.199 meter bane i Qaqortoq, en landingsbane i Ittoqqortoormiit og en landingsbane ved Tasiilaq.

Det lægges til grund for det videre arbejde med FFL 2016 og med et beslutningsoplæg om lufthavnsstrukturen frem mod EM 2015 og det vil indgå i den endelige anlægssektorplan på området. Herunder skal der tages stilling til investeringsbehovet for at opretholde Kangerlussuaq som hovedlufthavn de kommende 10-15 år.

Finansdepartementet vil sammen med de berørte departementer udarbejde et oplæg om finansiering af modernisering af lufthavnsstrukturen, herunder vil dele deraf skulle indgå i det endelige prioriteringsoplæg. Finansieringen forventes primært at bygge på tre dele:

- En øget ramme til infrastruktur på FFL 2016, stigende til 120 mio. kr. i 2018 og 2019.

- Ekstraordinære indtægter fra tilpasning af kapitalstruktur og eventuelle frasalg i selvstyrejede selskaber, som ventes at kunne give et pænt finansieringsbidrag.
- Eventuel supplerende lånoptagelse med afsæt i principper fastsat i såvel gælds- og investeringsstrategien som Naalakkersuisuts mål og principper for den økonomiske politik.

#### **7.1.4 Turismerelaterede anlæg**

For at udnytte det fulde potentiale indenfor turismen er der behov for at supplere investeringerne i udbygning af lufthavnsinfrastrukturen med målrettede anlægsinvesteringer i turistsektoren.

Det kommende Isfjordscenter i Ilulissat er pilotprojekt på opbygning af en række visitorcentre i Grønland. Isfjordscentret vil have klimaforandring som sit særlige omdrejningspunkt. Anlægsomkostningerne ved centrets opførelse finansieres for størstedelens vedkommende af Real Dania (75 mio. kr.). Yderligere 10 mio. kr. til etablering af den permanente udstilling finansieres af en anden fond. Selvstyret og kommunen forudsættes at løfte samlet 23 mio. kr. af den samlede anlægssum på 108 mio. kr.

Visitorcentret i Ilulissat er det første af i alt fem påtænkte visitorcentre. De øvrige visitorcentre opføres – afhængig af finansieringsmulighederne – efter samme model i årene 2017 – 2024. Visitorcentre vil udgøre et afgørende element i turismeudviklingen i de kommende år.

En del af anlægsinvesteringerne på havneområdet er også turistrelaterede. Dette gælder for en række mindre arbejder i bygder, hvor en forbedring af landgangsforholdene både understøtter den almindelige erhvervsudvikling og udviklingen af krydstogsturisme.

På krydstogtsområdet er der ligeledes behov for forbedrede anløbsforhold i Qaqortoq og Ilulissat – og ikke mindst – anlæggelse af en ny havn i Kangerlussuaq. Sidstnævnte projekt vil gøre det meget mere attraktivt at foretage passagerudskiftning her i landet og skabe en positiv interaktion mellem indflyvning af turister og krydstogsturismen. Med Kangerlussuaq som 'home port' i sommersæsonen vil det økonomiske afløb af krydstogsturismen øges betydeligt.

#### **7.2 Uddannelse**

Naalakkersuisuts Uddannelsesstrategi er blevet revideret i 2015 i forbindelse med indsættelse af ny Naalakkersuisoq for Uddannelse. Strategien har herunder fået et nyt forord og mindre ændringer i prioriteringerne. De overordnede linjer i uddannelsesplanen vil dog ikke blive ændret. Den reviderede strategi er omdelt til medlemmerne af Inatsisartut på forårssamlingen 2015.

I FFL 2016 er der ikke sket store ændringer eller omprioriteringer i bevillingerne. Der er fra 2016 overført 1,0 mio. kr. fra hovedkonto 40.01.08 Sektorprogram for uddannelse til en forhøjelse af bevillingen på hovedkonto 40.10.06 Tilskud til drift af efterskoler i Grønland. Endvidere er der afsat 1,2 mio. kr. fra 2016 under hovedkonto 40.02.06 Stipendier og børnetillæg til finansiering af en pristalsregulering af satserne, som bevirker, at stipendiet stiger med 50 kr. pr. måned. Reguleringen er finansieret fra hovedkonto 20.11.61 Uddannelsesreserve. Samtidigt er udgiftsskønnet for hovedkonto 40.02.06 Stipendier og børnetillæg nedsat med 8,1 mio. kr. i gennemsnit for årene 2016-2019, som følge af en forventet mindre stigning i antallet af personer i uddannelse end tidligere forudsat.

Endvidere medfører den forventede lavere aktivitet på uddannelsesområdet, at udgiftsskønnet for hovedkonto 40.91.31 Aktivitetsafhængige tilskud er nedsat med 9,5 mio. kr. i gennemsnit for årene 2016-2019.

### **Opfølgning på evalueringen af folkeskolen**

På baggrund af evalueringen af folkeskolen er der foreløbigt udpeget følgende indsatsområder for indsatsen på folkeskoleområdet.

- Bedre pædagogisk og personalemæssig ledelse
- Modeller til kvalitetsvurderinger
- Handleplaner/elevmapper
- Skole- og hjemsamarbejde
- Styrkelse af fremmedsprog

Indsatsen på disse områder forudsætter et godt og konstruktivt samarbejde mellem kommunerne, Naalakkersuisut og relevante interessenter. Samtidig har Naalakkersuisut etableret dialog med kommunerne om implementering af tilsynsforpligtelsen i forhold til folkeskolerne.

### **7.3 Sundheds- og forebyggelsesområdet**

Sundhedsvæsenets økonomi er generelt under pres bl.a. på grund af den demografiske udvikling, flere livsstilssygdomme og stigende medicinudgifter. For at identificere muligheder for at skabe økonomisk råderum, har Departementet for Sundhed frem mod FFL 2016 igangsat en sektoranalyse. Første del af analysen blev afsluttet primo juni måned 2015. Den er overordnede vurdering er, at der allerede i meget vid udstrækning arbejdes med effektiviseringer. Det bemærkes også, at der ikke er identificeret store, nemt realisable muligheder, hvorfor skabelsen af yderligere økonomisk råderum må ske ved en mere langsigtet indsats.

Ikke desto mindre er der identificeret en række muligheder for at optimere driften af Sundhedsvæsenet yderligere, herunder telemedicin, vagtplanssystem, reducere af rejseomkostninger, reducere af vikaromkostninger og optimering af administrationen.

Anden del af rapporten til afrapportering forventes tilendebragt 30. september 2015.

### **Apparaturpulje**

Apparaturpuljen, der udgør 13,5 mio. kr. på 34.12.06 er fra 2016 og fremad rokeret til anlægsområdet under hovedkonto 86.60.01. Apparaturmidlerne på 86.60.01 er ikke direkte bundet til forudbestemt indkøb af apparatur. Formålet med puljen er at sikre, at sundhedsvæsenets udstyr følger den teknologiske udvikling og at nedbrudt udstyr erstattes. Puljen dækker alle anskaffelser over 20 t. kr., der er klinisk relateret, f.eks. også senge. Undtagelse til 20 t. kr. kravet er pumper. Indkøb af apparatur administreres af sundhedsvæsenet og det dertil nedsatte apparaturudvalg.

## **Ventelistepenge**

Dronning Ingrid's Hospital har fra 2012 til 2015 fået tilført 12 mio. kr. ekstra pr. år til nedbringelse af ventelister. Helt overordnet har venteliste midlerne medvirket til øget aktivitet og dermed faldende ventetider på langt de fleste områder. Når der ses på ventelister er det vigtigt også at se på udviklingen i sygdomme og befolkningens henvendelser til sundhedsvæsenet. Der er øget fokus på sundhed, mere kendskab til sygdomme, f.eks. kræft, og dermed er der automatiske flere henvendelser og undersøgelser.

Med den aktuelle aktivitet som beskrevet ovenfor synes tilgangen af patienter til behandling at balancere med den behandlingskapacitet, der er i sundhedsvæsenet med de nuværende ressourcer.

Fra 2016 er de tidligere midler til den ekstraordinære ventelisteafvikling på 12 mio. kr. årligt nedsat til 9 mio. kr. og bliver herefter en fast del af driftsbevillingen til Dronning Ingrid's Hospital.

## **Misbrugsbehandling**

Misbrug er forbundet med store omkostninger, ikke kun for den enkelte, der er ramt af misbrug men også for samfundet generelt. Naalakkersuisut vil arbejde for, at der afsættes midler til et mere differentieret misbrugsbehandlingssystem der også er lokalt forankret. Det er Naalakkersuisuts opfattelse at denne indsats både understøtter andre af Naalakkersuisuts initiativer, såsom beskæftigelsesstrategien, førtidspensionsreformen samt revalideringsindsatser, ligesom det vil forbedre sundheden generelt.

## **7.4 Erhvervs- og arbejdsmarkedsområdet**

På erhvervs- og arbejdsmarkedsområdet fortsætter indsatsen for at nedbringe ledigheden. Der er hidtil opnået pæne resultater – og det forventes at den fortsatte indsats, herunder ikke mindst den kommende omstrukturering af arbejdsmarkedskontorerne og den målrettede indsats mod ungdomsarbejdsløshed vil bære frugt. Arbejdet med implementeringen af arbejdsmarkedsstrategien "Et trygt arbejdsmarked" fortsætter således.

På det erhvervspolitiske område fremlægger Naalakkersuisut en ny national turismestrategi.

Hvis vi skal tiltrække væsentligt flere turister, skal tilgængeligheden forbedres. Derfor er tilpasninger af lufthavnsinfrastrukturen helt centrale for mulighederne for at realisere vækst mål indenfor turismen. Kun en udbygning af flere lufthavne, der muliggør direkte beflyvning fra Europa og Nordamerika kan bringe billetpriserne til Grønland ned på et niveau, der vil åbne Grønland som destination for nye talstærke turist segmenter.

Som nævnt ovenfor under turismerelaterede anlæg skal der opbygges et netværk af visitorcentre, der styrker vore destinationers profil og giver ekstra oplevelsesmuligheder for turisterne. Det kommende Isfjordscenter i Ilulissat er det første eksempel herpå. På sigt skal der skabes tilsvarende visitorcentre i Østgrønland, Sydgrønland, i Qeqqata Kommunia og i hovedstadsregionen.

Det må forventes, at visitorcentrene i en periode vil have behov for et mindre driftstilskud i form af en servicekontrakt. Dette behov vil optræde i 2019, hvor Isfjordscentret i Ilulissat forventes at være i ordinær drift. Udgiften medtages derfor allerede nu på budgetoverslaget for 2019.



Visitorcentre vil som nævnt i anlægsafsnittet kræve en vis medfinansiering fra Selvstyret og så vidt muligt fra kommunerne, men hovedparten af finansieringen vil komme fra eksterne investorer. Isfjordscentret finansieres således af Real Dania med 75 mio. kr. og fra andre fonde med 10 mio. kr. Selvstyret (og kommunen) tilvejebringer 23 mio. kr. Modellen er således et eksempel på, at det er muligt gennem en konstruktiv finansieringsmodel at gear de offentlige anlægsmidler til gavn for samfundet og erhvervsudviklingen.

Der prioriteres nye midler til målrettede erhvervsudviklings- og markedsføringsprojekter. I en tid, hvor de samfundsmæssige konjunkturer er svage, er det særligt vigtigt at arbejde målrettet for at fremme nye muligheder. Indsatsen på dette område er Grønlands mulighed for systematisk at arbejde for ophjælpning af nye udviklingsorienterede erhvervssektorer, f.eks. investeringsprospekter rettet mod energiintensiv industri til frugtbarøgørelse af vandkraftreserverne, andre storskalaprojekter, eksport af is- og vand og udvikling af den grønlandske fødevarersektor. Denne nye indsats vil på sigt virke som en vækst dynamo for erhvervsudviklingen.

Den særlige indsats rettet mod udvikling af erhvervspotentialet i bygder og yderdistrikter udvikles fortsat. I denne sammenhæng spiller forbedringer af anløbsfaciliteterne i en række bygder en særlig rolle. For forholdsvis små penge kan både indhandling og krydstogsturisme fremmes.

Indsatsen for at fremme erhvervsudviklingen understøttes af nye finansieringsmuligheder i form af at kunne benytte den danske Eksportkreditfond (EKF) i forbindelse med gennemførelse af investeringer i Grønland, ligesom der arbejdes på at skabe mulighed for, at Den Europæiske Investeringsbank kan gå aktivt ind i finansieringen af projekter i Grønland.

Selvstyrets øvrige erhvervsfremmeordninger vil på baggrund af gennemført evaluering blive udviklet og optimeret. Denne indsats vil ske indenfor den bestående økonomiske ramme.

Et andet stort indsatsområde er moderniseringen af erhvervslovgivningen. På FM 2015 behandlede Inatsisartut en række sager om iværksættelse af fælles EU-regler indenfor den finansielle sektor. Denne indsats fortsættes på EM 2015 og FM 2016. Målet er en erhvervs- og selskabslovgivning der matcher internationale standarder og er transparent i forhold til at tiltrække internationale investorer.

Denne indsats følges op af forslag til modernisering af næringsloven, ny lovgivning om erhvervs-mæssig udnyttelse af søterritoriet og en generel IBA-lov. Ligeledes er der forslag om forbedret forbrugerbeskyttelse i form af ændret konkurrence- og markedsføringslov.

På erhvervsområdet fortsættes arbejdet med at få lov- og regelgrundlaget for uranudvinding og eksport på plads.

### **7.5 Fiskeri, fangst og landbrug**

I FFL2016 er der foretaget en række rokeringer af midler under området for fiskeri, fangst og landbrug. Bevillingen til hovedkonto 50.01.01 Departementet for Fiskeri, Fangst og Landbrug er forhøjet med 2,7 mio. kr. fra 2016 til en styrkelse af administrationen og særligt forvaltningen af det pelagiske fiskeri. Endvidere er varetagelsen af konsulenttjenesten for fiskere og fangere overført til departementet fra hovedkonto 51.01.07 Konsulenttjeneste for fiskere og fangere, hvilket medfører en besparelse på 1,3 mio. kr. årligt. Samtidig foreslås muligheden for at modtage genetableringsstøtte at udgå af finansloven for 2016.

Desuden er bevillingen til hovedkonto 50.06.50 Fiskeriudviklingspulje nedsat med 5,0 mio. kr. årligt, da der ved udgangen af 2014 var hensat 30,8 mio. kr. uforbrugte midler i puljen. Endelig er bevillingerne under hovedkonti 51.07.41 Rentetilskud og 51.07.42 Rentebærende udlån nedsat i FFL2016, så bevillingerne i bedre grad svarer til forbruget.

## 7.6 Reserver og budgetreguleringer

Der er i Finanslovsforslaget for 2016 følgende reserver:

**Tablet Oversigt over reserver og budgetreguleringer i FFL2016 (mio. kr.)**

Hovedkonto	FFL16	BO17	BO18	BO19
20.11.50 Driftsreserven	10,0	10,0	10,0	10,0
20.11.51 Effekter af reformtiltag	9,6	-122,6	-165,9	-173,9
20.11.56 Budgetregulering, administration	-11,5	-31,5	-37,0	-39,0
20.11.61 Uddannelsesreserve	0,0	1,2	2,7	2,7
20.11.70 Reserve til nye initiativer	16,9	27,7	25,9	23,0
24.13.50 Reserve til merindtægter på skatte- og afgiftsområdet	-96,5	-96,5	-96,5	-96,5

Afsættelse af 10 mio. kr. årligt på hovedkonto 20.11.50 Driftsreserven er til finansiering af uforudsete udgifter i løbet af året. Størrelsen af reserven er fastlagt i henhold til Inatsisartuts Finans- og Skatteudvalgs anvisninger.

Under hovedkonto 20.11.51 Effekter af reformtiltag er der afsat en forventet merudgift på 9,6 mio. kr. i 2016, men forventede budgetforbedringer på 122,6 mio. kr. i 2017, 165,9 mio. kr. i 2018 og 173,9 mio. kr. i 2019 som følge af Naalakkersuisuts planlagte reformtiltag i finanslovsperioden 2016-2019. Reformtiltagene omfatter 7 initiativer, som der henvises til budgetbidraget for hovedkonto 20.11.51 Effekter af reformtiltag for en nærmere beskrivelse af de enkelte initiativer. Naalakkersuisuts Politisk Økonomiske beretning for 2015 indeholder en nærmere beskrivelse af de kommende reformer på pensionsområdet. På EM 2015 fremlægges et forslag til reform af alderspensionen reformeres, så det bliver mere attraktivt at spare op til egen pension og at fortsætte længere tid på arbejdsmarkedet. Der forberedes i øjeblikket en reform, der skal sikre, at Grønland fremover sikres et skatteprovenu af indbetalinger til pensionsordninger i

udenlandske pensionskasser, primært danske. Denne forudsættes behandlet i Inatsisartut i 2016. Begge reformer indgår på reformkontoen i FFL 2016.

Naalakkersuisut vil herudover forberede en obligatorisk pensionsopsparing for alle erhvervsaktive, også selvstændige. For borgerne betyder private pensionsopsparinger, at de får et større beløb til rådighed i alderdommen end de ellers vil have, hvis de kun modtager alderspension. I dag har mange erhvervsaktive ingen private pensionsordninger og mange pensionister er derfor helt afhængige af den skattefinansierede offentlige alderspensionsordning. I den forbindelse er allerede indledt en dialog med blandt andre KNAPK.

Med hensyn til hovedkonto 20.11.56 Budgetregulering, administration er der forudsat besparelser på 11,5 mio. kr. i 2016, 31,5 mio. kr. 2017, 37,0 mio. kr. i 2018 og 39,0 mio. kr. i 2019. Besparelserne omfatter 8 initiativer, som har fokus på øget digitalisering og centralisering af opgaver. Der henvises til budgetbidraget for hovedkontoen for en nærmere beskrivelse af de enkelte initiativer. Nogle af initiativerne vil skulle udmøntes på konkrete hovedkonti i forbindelse med 2. eller 3. behandlingen af FFL 2016, mens andre af tiltagene først har effekt fra budgetoverslagsårene.

Midlerne på hovedkonto 20.11.61 Uddannelsesreserve er midler afsat til den ekstraordinære uddannelsesindsats.

På hovedkonto 20.11.70 Reserve til nye initiativer er der afsat 8 mio. kr. årligt til opfølgning på en kommende handlingsplan med afsæt i Landbrugskommissionens betænkning. Her skal også indgå løsningsforslag på erhvervets strukturproblemer samt eventuelle tilskud til slagteriet Neqi. Endelig er der afsat 8,9 mio. kr. i 2016, 19,7 mio. kr. i 2017, 17,9 mio. kr. i 2018 og 15,0 mio. kr. i 2019 til nettofinansiering af en ny misbrugsbehandlingsplan.

Under hovedkonto 24.13.50 Reserve til merindtægter på skatte- og afgiftsområdet er der indlagt en indtægtsreserve på 96,5 mio. kr. fra 2016. Finansdepartementet og Skattestyrelsen vil udarbejde forslag til konkret udmøntning af reserven under Efterårssamlingen 2015. Forslaget vil ikke indebære en forøgelse af skatterne, men være en ren afgiftspakke, som vil blive fremlagt via lovforslag til EM 2015, der skal efteranmeldes. Fokus vil blive på afgiftsstigninger, som kan give et større provenu og vil søges tilrettelagt, så de ud over at skabe et provenu så vidt muligt har en grøn profil eller har en adfærdsregulerende karakter, der på sigt vil være gavnlig i forhold til folkesundheden.

## **7.7 Besparelser og merindtægter**

### **Resultatforbedrende initiativer af tværgående karakter:**

Forslagene på området er udarbejdet af Økonomi- og Personalestyrelsen, Digitaliseringsstyrelsen og Skattestyrelsen på initiativ fra Finansdepartementet. Forslagene har samlet set en pæn effekt på DA-resultatet på finansloven i perioden 2016-19, hvis de gennemføres.

Initiativerne indebærer blandt andet digitalisering af processeer, samling af visse servicefunktioner, bedre indkøb og adfærdsregulering for at øge produktiviteten og nedbringe omkostningerne i Selvstyret.

Hovedparten af initiativerne følger direkte af Naalakkersuisuts digitaliseringsstrategi. Konkret kan fremhæves følgende forudsætninger for de indbyggede besparelser:

#### *Stigende brug af digital post*

Der er i dag bundet mange ressourcer i print og kuvertering af brevpost og håndtering af papirblanketter til borgerne. Dette initiativ konverterer den analoge kommunikation til brug af digital post, apps og SMS tjenester i dialogen mellem borgeren og den offentlige administration. Det betyder ud over reduktion i de manuelle arbejdsprocesser også besparelser på de offentlige budgetter på print, forbrugsstoffer, kuvertering og porto. For borgerne vil der i udgangspunktet ikke være tale om tvang, men frivillige løsninger. Der vil blive arbejdet med at gøre det nemt og attraktivt for borgerne at modtage og sende digitalt til det offentlige.

#### *Øget brug af videokommunikation og strammere styring af rejsepolitikken*

Det vil kunne nedbringe de samlede rejseomkostninger. Øget brug af videokommunikation forbedrer samtidig mulighederne for at betjene borgerne over distance. Der skal for at høste gevinsterne ud over øget brug af videomøder også ske en gennemgang af regler for rejser på Selvstyrets regning og indkøbsaftaler på området.

#### *Reduktion af gæld til den offentlige sektor*

Finansdepartementet har i nogen tid forberedt udviklingen af et offentligt opkrævningssystem, foreløbigt kaldet Ilanngaassivik-projektet. Projektet tager udgangspunkt i den såkaldte Færø-model, hvor en del økonomiske mellemværende mellem det offentlige og borgerne bliver opkrævet og betalt inden løn m.v. udbetales til borgerne. Systemet forventes at give besparelser i form af reduktion af gæld til det offentlige og blev også anbefalet indført i Skatte- og Velfærdskommissionens betænkning. Besparelspotentialet vurderes at være stort. I de første år skal der afsættes udviklingsmidler, som er lagt ind i forslaget. Naalakkersuisut ventes forelagt et særskilt oplæg om Ilanngaassivik-projektet inden udgangen af juni.

#### *Gevinster ved brug af fælles offentligt tolkesystem*

I Grønlands Selvstyres tolkekontor er der etableret et tolkesystem, der understøtter skriftlige oversættelsesopgaver mellem grønlandsk-dansk og dansk-grønlandsk. Systemet har forøget produktiviteten væsentligt pr. medarbejder.

Der er mulighed for at etablere et fælles offentligt digitalt tolkesystem, med en virtuel organisering og opgavestyring. Tolkene kan placeres geografisk forskellige steder i Grønland. En gennemførelse af dette forslag vil betyde, at der kan skabes flere arbejdspladser i de mindre byer.

Den samlede arbejdskraft indenfor offentlig tolkning vil blive udnyttet optimalt, idet opgaverne fordeles uafhængigt af, hvor i landet tolken befinder sig. De samme ressourcer, vil kunne løfte en større opgavemængde og derved kan brug af eksterne private tolke reduceres. Det vil betyde en direkte besparelse. En centralisering af tolkeområdet vil tillige muliggøre, at der kan indgås en samlet aftale og dermed sandsynligvis bedre og lavere pris aftaler ved brug af eksterne tolke.

### *Centralisering af bygningsdrift- og vedligehold*

Drift og vedligehold af Grønlands Selvstyres bygninger samt administration af midlertidig indkvartering, håndtering af personaleboliger m.m. varetages i dag af en række forskellige enheder i organisationen. Udgifterne til dette løber op i 294 mio. kr. (hvoraf ca. 25 % hidrører fra Departementet for Sundhed.)

Aktiviteterne omfatter to hovedområder, administration af boligmassen samt reparation og vedligehold af bygninger. Potentielle besparelser ved at centralisere disse to hovedområder, skønnes at være betragtelige.

Ved en sammenlægning af alle aktiviteter omkring personale- og elevindkvartering, herunder midlertidig indkvartering, personaleboliger, chefboliger og vakantboliger etc. vil der kunne skabes en langt bedre udnyttelse af boligmassen og Grønlands Selvstyres behov for personaleboliger vil kunne reduceres. Dette vil udover en økonomisk gevinst for samfundet, være til gavn for det generelle boligmarked i Nuuk, hvor en stor efterspørgsel giver meget høje huslejepriser.

I dag varetages administration af midlertidig indkvartering og personaleboliger af to forskellige enheder og det vil give en langt bedre synergi i processen at samle områderne. Sandsynligheden for fejl vil reduceres og kvaliteten i opgaveløsningen vil øges. I Økonomi- og Personalestyrelsen er der ved strammere styring af processer omkring håndtering af midlertidig indkvartering opnået en besparelse på ca. 33 % indenfor det seneste år. Den samlede besparelse ved den foreslåede centralisering af indkvartering anses derfor at være betragtelig.

På tilsvarende måde vil der kunne opnås bedre synergi indenfor bygningsvedligehold og en bedre kvalitetskontrol med den samlede bygningsmasse, hvis de aktiviteter der i dag varetages af en række forskellige enheder samles. Ved en centralisering kan der opnås en bedre udnyttelse af den samlede arbejdskraft og et bedre grundlag for at skabe lære- og elevpladser.

At samle volumen i en enhed giver bedre grundlag for konkurrenceudsættelse via udbud og dermed krav om lære- og elevpladser. Der er indarbejdet en relativt lille besparelse i forslaget. Området underkastes en nærmere analyse, idet potentialerne kan vise sig større på sigt.

De foreslåede resultatforbedrende initiativer er indarbejdet i FFL 2016 og det videre arbejde med disse prioriteres, så besparelserne kan realiseres som forudsat.

Enkelte af disse konti vil skulle bearbejdes yderligere frem mod 2. og 3. behandlingen af FFL 2016 med henblik på at udmønte disse mere præcist på hovedkontoniveau.

Senest frem mod FFL 2017 vil der endvidere blive arbejdet videre på at komme med forslag til eventuel samling af flere fællesfunktioner eller andre former for optimering, hvor der vurderes at være yderligere besparelsemuligheder. Herunder ses på eventuel samling af indkøbsfunktioner og optimering af organiseringen på IT-området, hvor der vurderes at være et betydeligt besparelspotentiale.

## **8. Nye skøn og pris- og lønfremskrivning**

Bevillingerne til sundhedsvæsenet, det kommunale bloktilskud og vedligeholdelsesområdet er pris- og lønfremskrevet med 1,59 % i FFL2016. De resterende drifts- og tilskudsbevillinger pris- og lønreguleres med den halve sats, svarende til 0,8 % for 2016, hvilket er i henhold til finanslovsaftalen for 2015.

De lovbundne bevillinger og landskassens indtægter er optaget i FFL2016 med det bedste skøn over udgiften. Nedenfor gennemgås de væsentligste ændringer i skønnene.

### **8.1 De lovbundne bevillinger**

Udgiftsskønnet for hovedkonto 40.02.06 Stipendier og børnetillæg er nedsat med 8,1 mio. kr. i gennemsnit for årene 2016-2019. Nedsættelsen af udgiftsskønnet er som følge af, at der ikke forventes en så stor stigning i antallet af personer i uddannelse som tidligere forudsat. Det er blandt andet på baggrund af udgifterne til området i 2014, at udgiftsskønnet er nedsat. Omvendt er udgiftsskønnet for hovedkonto 40.02.06 Stipendier og børnetillæg forhøjet med 1,2 mio. kr. årligt til finansiering af pristalsregulering af satserne for uddannelsesstøtte og lærlinge.

Endvidere medfører den lavere aktivitet for uddannelsesområdet end tidligere forventet, at udgiftsskønnet for hovedkonto 40.91.31 Aktivitetsafhængige tilskud er nedsat med 9,5 mio. kr. i gennemsnit for årene 2016-2019.

### **8.2 Indtægterne**

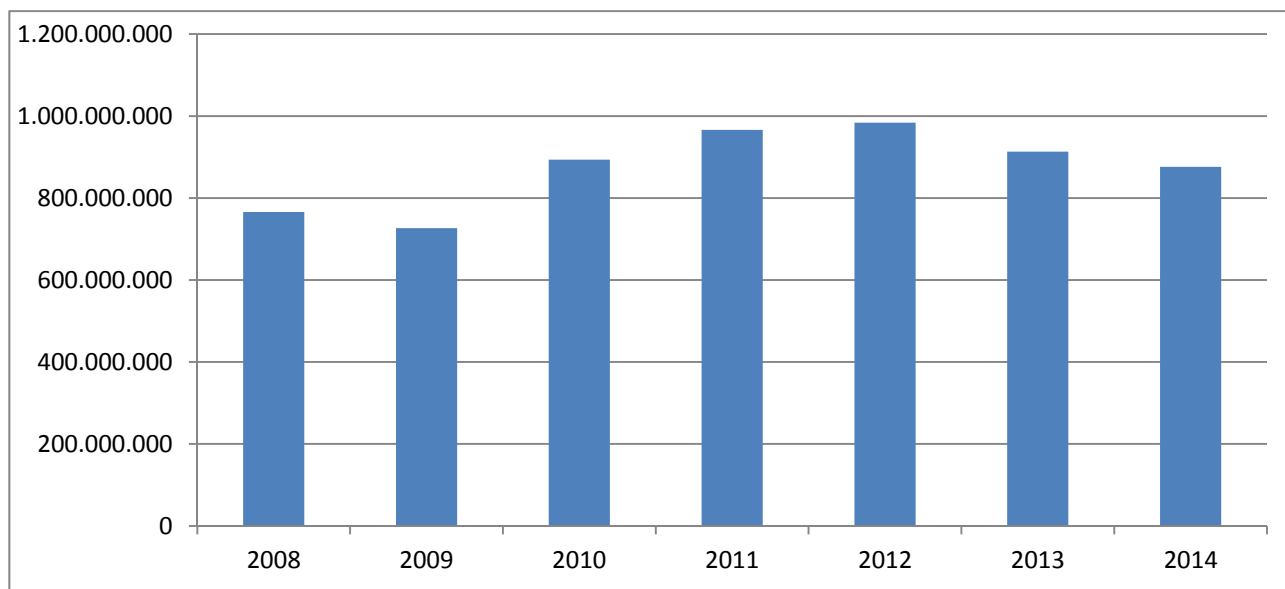
Indtægtskønnet for hovedkonto 20.05.40 Statens bloktilskud er forhøjet med 3,7 mio. kr. fra 2016 som følge af størrelsen af statens bloktilskud er opgivet til at blive pris- og lønreguleret med 0,1 % i 2016. Reguleringen af statens bloktilskud for 2016 er dermed væsentligt lavere end de anvendte satser for pris- og lønreguleringen på 1,59 % / 0,8 % anvendt i FFL2016.

Det samlede provenu fra skatter og afgifter under 24-området er opjusteret med godt 8,2 mio. kr. årligt i forhold til det indregnede i budgetoverslagsårene i FL2015. Den beskedne justering af provenuet kan til dels tilskrives FL2015 blev vedtaget medio maj, men der er dog væsentlige justeringer af skønnene for de enkelte hovedkonti. Således er indtægtskønnene under hovedkonti 24.10.10 Landsskat og 24.11.10 Indførselsafgifter forhøjet med henholdsvis 15 og 10 mio. kr. årligt. Omvendt er indtægtskønnet for hovedkonto 24.11.12 Rejeafgift nedsat med 15 mio. kr. årligt fra 2017.

Endvidere er indtægtskønnene for renter og afdrag fra Nukissiorfiits lån til Landskassen samlet nedsat med godt 15 mio. kr. i gennemsnit for årene 2016-2019 under hovedkonti 73.94.04 Nukissiorfiit, renter og 73.94.05 Nukissiorfiit, afdrag. Nedsættelsen af indtægtskønnene er primært som følge af bevillingen til hovedkonto 89.71.40 Nukissiorfiit, anlægsudlån er nedsat med 54 mio. kr. i 2016 og 40 mio. kr. i 2018 og 2019.

### Udvikling i indtægter fra landsskatterne

Provenu fra den ordinære slutligning af landskat er i perioden fra 2008 til 2013 steget fra 766 i 2008 mio. kr. til 876 mio. kr. i 2014, jf. nedenstående graf.



### Udvikling i provenu fra landsskat i perioden 2008 til 2014.

Provenuet fra landsskat har gennem årene udviklet positivt frem til 2012. Fra 2012 til 2013 fra provenuet fra 984 mio. kr. til 913 mio. kr., hvilket skyldes at udskrivningsprocenten for landsskat blev sænket fra 11 procent til 10%.

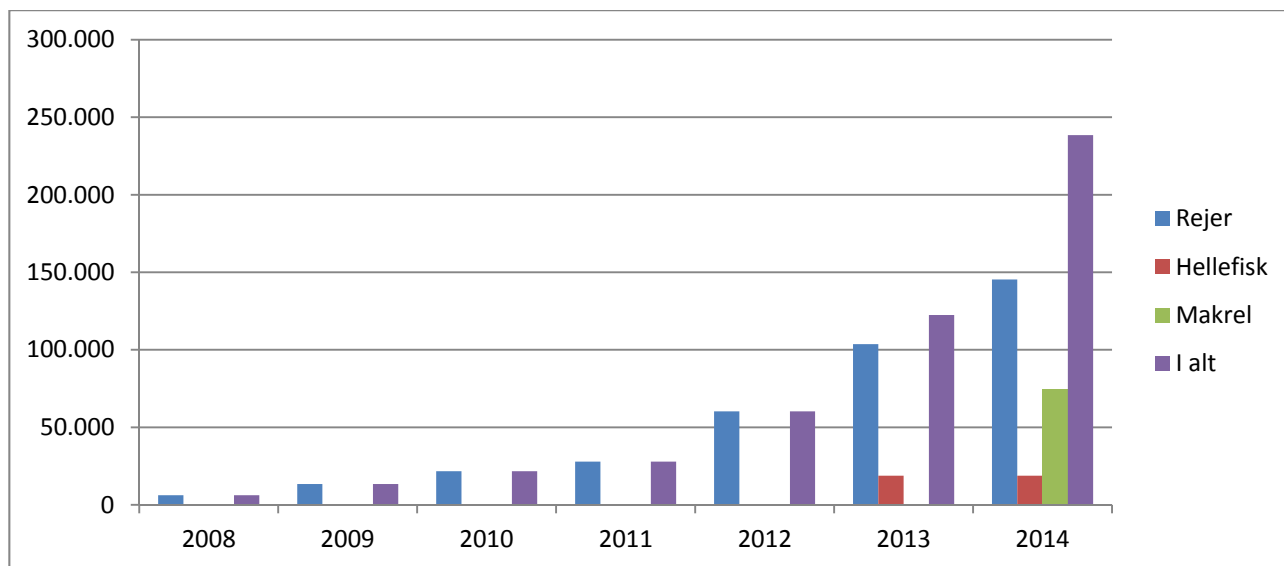
Der er fra 2013 til 2014 sket et yderligere fald til 876 mio. kr. Faldet skyldes den økonomiske afmatning som Grønland oplever i disse år, med blandt andet faldende indtægter fra efterforskningsaktiviteter.

Det vurderes at skatteindtægterne over de kommende år kun vil stige svagt som følge af meget beskedne lønstigninger samt der ikke forventes væsentlige øgede efterforskningsaktiviteter indenfor de kommende år.

### Udvikling i indtægter fra ressourcerenter

Gennem mange år har den eneste indtægtskilde fra ressourcerente været provenuet fra rejeafgift. I 2013 blev hellefisk i det havgående fiskeri pålagt en afgift, mens afgift på makrel blev introduceret i 2014.

## Udvikling i provenu fra ressourcerente i perioden 2008 til 2014.



Som det fremgår af ovenstående graf har provenuet fra ressourcerente udviklet sig fra ca. 6 mio. kr. i 2008 til 238 mio. kr. i 2014.

Udviklingen i ressourcerenten medfører samtidigt at provenuerne har langt større betydning for de offentlige indtægter i dag end tidligere. Provenuerne afhænger dels af prisudviklingen på verdensmarkedet, udviklingen i oliepriser, udviklingen i valutakurser og ikke mindst bestandenes størrelse, som har afgørende betydning for hvilke mængder der kan fiskes på et bæredygtigt grundlag.

Da disse provenuer er således langt mere uforudsigelige end mange andre former for skatter og afgifter betyder det samtidigt, at landskassen kan opleve store udsving i indtægter fra ressourcerente fra det ene år til det andet.

Således er den nuværende TAC for rejer under pres og der budgetteres derfor med faldende kvoter over de næste år. Indtil videre har den gunstige prisudvikling på rejer delvist kunnet kompensere for faldende kvoter, men det vurderes at landskassen vil få færre indtægter fra rejeafgift i 2015 og de kommende år i forhold til 2014.

Makrelfiskeriet er stadig relativt nyt i Grønland og det er derfor usikkert om de bestande som der blev fisket på i 2013 og 2014 også vil være der i årene fremover, eller om det måske blot skyldes at havvandet har været specielt varmt de pågældende år.

Udover afgifter på fiskeri fiskes der også afgifter på is og vand. Provenuet fra is og vand er indtil videre dog så beskedne at de ikke har nogen reel indflydelse på landskassens samlede indtægter.

## 9. Økonomiske nøgletal

Vedtages nærværende finanslovsforslag vil der i 2016 være et samlet DAU-underskud på 36 mio. kr. Ses der isoleret på Drift og Anlæg (DA) er der tale om et underskud i 2016 på 65 mio. kr. FFL2016 udviser et samlet DA-overskud på 0,9 mio. kr. i perioden 2016-2019, hvilket harmonerer med Naalakkersuisuts økonomiske mål herom.



I nedenstående tabel ses en oversigt over DAU- og DA-resultaterne de seneste år samt i finanslovsperioden 2016-2019.

**Tabel Oversigt over DAU-resultaterne 2010-2019**

	R2010	R2011	R2012	R2013	R2014	FL2015	FFL2016	BO2017	BO2018	BO2019
Drift, tilskud & lovbundne	5.464	5.456	5.622	5.854	5.888	5.942	6.008	5.871	5.845	5.831
Indtægter	-6.185	-6.391	-6.526	-6.523	-6.630	-6.513	-6.585	-6.515	-6.526	-6.527
Anlæg	719	1.095	969	597	896	598	614	725	627	561
Heraf anlæg excl. udlån til Nukissiorfiit	418	721	594	438	736	498	508	565	507	441
<b>DAU</b>	<b>-2</b>	<b>161</b>	<b>65</b>	<b>-71</b>	<b>154</b>	<b>27</b>	<b>36</b>	<b>80</b>	<b>-55</b>	<b>-136</b>
<b>DA</b>	<b>-207</b>	<b>-49</b>	<b>-149</b>	<b>-78</b>	<b>222</b>	<b>64</b>	<b>65</b>	<b>63</b>	<b>-26</b>	<b>-103</b>

## 10. Tekstanmærkninger

I henhold til budgetloven skal tekstanmærkninger optaget på finansloven kun være 1-årige og bortfalder ved udgangen af finansåret. De må ikke være varige. Såfremt initiativer eller tiltag skal gøres varige, skal dette fastsættes særskilt ved Inatsisartutlov.

I forhold til tekstanmærkningerne i FFL2016 er der generelt tale om tekniske rettelser og videreførelse af eksisterende ordninger.

For hovedkonto 73.94.02 Nukissiorfiit søges der optaget en ny tekstanmærkning nr. 4, som med Naalakkersuisuts godkendelse giver Nukissiorfiit bemyndigelse til at indgå aftaler om salg af el og vand overskudskapacitet på særlige aftalevilkår. Således har Nukissiorfiit på enkelte lokaliteter overskydende produktionskapacitet til el og vand. Det er både en samfunds- og en virksomhedsøkonomisk interesse i at optimere udnyttelsen af Nukissiorfiits produktionsapparat hvor der kapacitet og efterspørgsel.

Til aktivitetskonto 64 Departementet for Erhverv, Arbejdsmarked og Handel søges der optaget en ny tekstanmærkning, som bemyndiger Naalakkersuisut til at foretage rokeringer af bevillinger mellem en række hovedkonti inden for aktivitetskonto 64, hvilket er med henblik på at smidiggøre driften af arbejdsmarkedsindsatsen, således det er muligt for Naalakkersuisut at sikre en hurtig indsats mod bekæmpelse af ledighed ved at have mulighed for at rokere bevillinger mellem de enkelte hovedkonti.

Det forventes at der frem mod 2. behandlingen af FFL2016 vil blive fremsat ændringsforslag til tekstanmærkninger, som vil give Naalakkersuisut bemyndigelse til at foretage rokeringer af bevillinger til at dække udgifter i forbindelse med retssager i Forbruger- og Konkurrencestyrelsen, herunder udgifter til advokat, forberedelse af sagen, sagsomkostninger tilkendt modparten og erstatningspligt.

Taksterne for uddannelsesstøtte og lærlinge er forhøjet med p/l-reguleringen, hvilket giver en merudgift på 1,2 mio. kr.

Det forventes at der frem mod 2. behandlingen af FFL2016 vil blive fremsat ændringsforslag til hovedkonto 72.20.10 Godstransport, hvormed der forventes en omlægning af modellen for investeringsbidrag til finansiering af godstransport til hele landet.

FFL 2016 Bevillingstype på aktivitetsområde

Aktivitetsområde	Drift	Lovbunden	Tilskud	Anlæg	Indtægt	I alt
01 Inatsisartutis Formandskab	80.250.000	0	10.139.000	0	0	90.389.000
10-12 Formanden for Naalakkersuisut	57.091.000	0	2.000.000	0	-152.250.000	-93.159.000
20-24 Naalakkersuisoq for Finanser og Råstoffer	296.849.000	9.400.000	1.350.801.000	0	-5.982.736.000	-4.325.686.000
27-27 Naalakkersuisoq for Erhverv, Arbejdsmarked, Handel og Udenrigsanliggender	18.072.000	0	4.057.000	0	0	22.129.000
30-30 Naalakkersuisoq for Familie, Ligestilling og Sociale Anliggender	96.988.000	683.052.000	14.461.000	0	0	794.501.000
34-34 Naalakkersuisoq for Sundhed og Nordisk Samarbejde	1.341.020.000	296.000	0	0	0	1.341.316.000
40-40 Naalakkersuisoq for Uddannelse, Kultur, Forskning og Kirke	588.346.000	352.200.000	314.063.000	0	-39.200.000	1.215.409.000
50-51 Naalakkersuisoq for Fiskeri, Fangst og Landbrug	28.754.000	0	55.140.000	0	-128.361.000	-44.467.000
62-64 Naalakkersuisoq for Erhverv, Arbejdsmarked, Handel og Udenrigsanliggender	47.755.000	14.782.000	203.229.000	0	0	265.766.000
66-67 Naalakkersuisoq for Finanser og Råstoffer	40.245.000	0	0	0	0	40.245.000
70-72 Naalakkersuisoq for Bolig, Byggeni og Infrastruktur	50.602.000	0	205.200.000	0	-45.900.000	209.902.000
73-77 Naalakkersuisoq for Natur, Miljø og Justitsområdet	98.608.000	0	44.774.000	0	-236.769.000	-93.387.000
80-89 Naalakkersuisoq for Bolig, Byggeni og Infrastruktur	0	0	0	613.500.000	0	613.500.000
I alt	2.744.580.000	1.059.730.000	2.203.864.000	613.500.000	-6.585.216.000	36.458.000

Hovedkontooversigten, 2010 - 2019

FFL 2016 Hoved- konto	Kontonavn	R 2010	R 2011	R 2012	R 2013	R 2014	FL 2015	FFL 2016	BO 2017	BO 2018	BO 2019
01-01-01	D Inatsisartuts Bureau	24,3	24,7	26,2	25,1	26,7	28,7	29,2	29,2	29,2	29,2
01-01-03	D Vedligehold af Inatsisartut	0,6	0,0	0,0	0,0	0,0	0,0	0,0	0,0	0,0	0,0
01-06-11	T Politisk arbejde	8,5	9,8	9,8	10,6	10,1	9,8	9,8	9,8	9,8	9,8
01-10-10	D Inatsisartut	33,6	30,5	31,8	35,7	35,0	38,9	38,6	37,1	37,1	37,1
01-10-13	T Vestnordisk Råd	0,3	0,3	0,3	0,3	0,3	0,4	0,4	0,4	0,4	0,4
01-10-14	A Reserve til ny landstingssal	0,0	0,0	0,0	3,0	0,2	0,0	0,0	0,0	0,0	0,0
01-11-01	D Inatsisartuts Ombudsmand	8,5	9,5	9,3	8,3	9,2	10,2	10,2	10,2	10,2	10,2
01-11-02	D Vedligeholdelse af Ombudsmandsembedets b	0,0	0,0	0,0	0,0	0,0	0,0	0,3	0,3	0,3	0,3
01-11-20	A Inatsisartuts Ombudsmand, anlæg	0,0	0,0	0,0	0,0	0,0	0,0	0,0	0,0	0,0	0,0
01-20-01	D Ekstern revision	0,0	0,0	0,0	0,0	0,0	2,0	2,0	2,0	2,0	2,0
10-01-01	D Formandens Departement, NSN, administrat	26,6	26,8	25,3	26,8	15,0	26,3	25,1	25,1	24,9	24,9
10-01-10	D Tilsynsrådet for kommunerne	0,0	0,0	0,0	0,0	0,0	0,1	0,1	0,1	0,1	0,1
10-01-19	D Selvstyrekontoret	0,0	0,0	0,0	0,0	0,0	0,0	0,0	0,0	0,0	0,0
10-01-27	D Forsningskommission	0,0	0,0	0,0	0,0	1,3	2,4	2,4	2,4	0,0	0,0
10-02-06	D Regional Udviklingsstrategi	0,0	0,0	0,0	0,0	0,0	0,0	0,0	0,0	0,0	0,0
10-06-10	T Tilskud til partiernes valgkamp	0,0	0,0	0,0	0,0	0,0	0,0	0,0	0,0	0,0	0,0
10-06-11	T Borgerråd	0,0	0,0	0,0	0,0	0,0	0,4	0,4	0,4	0,4	0,4
10-06-21	T Hjælp til jordskælvs ofre i Haiti	0,5	0,5	0,0	0,0	0,0	0,0	0,0	0,0	0,0	0,0
10-06-24	T Tilskud til skrevne medier i Grønland	1,5	1,5	1,5	2,5	0,0	0,0	0,0	0,0	0,0	0,0
10-06-25	T Hjælp til brand ofre i Iqaluit	0,0	0,0	0,1	0,0	0,0	0,0	0,0	0,0	0,0	0,0
10-06-26	T Grønlands Råd for Menneskerettigheder	0,0	0,0	0,0	0,6	0,9	0,0	0,0	0,0	0,0	0,0
10-06-27	T Uafhængig researchstøtte storindustri	0,0	0,0	0,0	0,0	0,0	1,0	1,0	1,0	1,0	1,0
10-10-10	D Naalakkersuisut	12,2	13,1	14,4	15,9	14,9	15,4	15,5	15,5	15,5	15,5
10-11-10	T Udgifter til valg	0,0	0,0	0,0	0,0	0,0	0,2	0,1	0,7	1,1	0,1
10-12-10	D Udgifter til sagsanlæg	1,3	0,0	7,6	0,0	0,0	0,0	0,0	0,0	0,0	0,0
10-13-10	I Udbytte, udlodning og salg fra A/S	-80,0	-160,2	-149,9	-238,3	-216,1	-146,3	-152,3	-146,7	-160,1	-163,2
10-13-11	T Kontante udgifter til aktieselskaber	12,0	12,0	8,0	140,0	54,5	15,0	0,0	0,0	10,0	0,0
10-13-70	I Royal Greenland A/S, renter	-12,5	-11,9	-9,4	-6,9	-2,1	0,0	0,0	0,0	0,0	0,0
10-13-71	I Royal Greenland A/S, afdrag	0,0	-50,0	-50,0	-50,0	-100,0	0,0	0,0	0,0	0,0	0,0
10-19-02	D Repræsentationen i Bruxelles	3,7	3,5	4,4	4,0	0,0	0,0	0,0	0,0	0,0	0,0
10-19-03	T Grønlands bidrag til Northern Periphery	0,6	0,6	0,6	0,6	0,0	0,0	0,0	0,0	0,0	0,0
10-19-05	T Internationale projekter og aktiviteter	0,3	0,3	0,3	0,3	0,0	0,0	0,0	0,0	0,0	0,0
10-19-06	T Brandingsstrategi	2,1	0,0	0,0	0,0	0,0	0,0	0,0	0,0	0,0	0,0
10-19-07	T Inuit Circumpolar Council	6,0	5,4	5,2	5,3	0,0	0,0	0,0	0,0	0,0	0,0
10-19-08	T Tilskud til ITCIP	0,5	0,0	0,0	0,0	0,0	0,0	0,0	0,0	0,0	0,0

Hovedkontooversigten, 2010 - 2019

FFL 2016	Hoved-	Kontonavn	R	R	R	R	R	R	FL	FFL	BO	BO	BO	BO
konto	konto		2010	2011	2012	2013	2014	2015	2016	2017	2018	2019	2019	2019
12-01-01	D	Grønlands Repræsentation i Kbh, drift	9,1	8,9	8,9	9,0	9,2	9,1	9,2	9,2	9,1	9,1	9,1	9,1
12-01-10	D	Grønlands Repræsentation, husleje	4,2	4,1	4,2	4,2	4,4	4,5	4,6	4,6	4,6	4,6	4,6	4,6
12-01-11	D	Selvstyrets lejligheder i København	0,1	0,1	0,1	0,1	0,2	0,1	0,1	0,1	0,1	0,1	0,1	0,1
12-01-12	D	Kursus for nyansatte	0,0	0,0	0,0	0,0	0,0	0,0	0,0	0,0	0,0	0,0	0,0	0,0
12-01-14	T	Tilskud til Nordatlantens Brygge	0,5	0,5	0,5	0,5	0,5	0,5	0,5	0,5	0,5	0,5	0,5	0,5
20-01-01	D	Finansdepartementet	9,5	9,1	13,8	22,4	27,5	22,8	22,9	22,9	22,9	22,9	22,9	22,9
20-01-04	D	Digitaliseringsstyrelsen	0,0	0,0	0,0	31,9	26,2	0,0	0,0	0,0	0,0	0,0	0,0	0,0
20-01-05	D	Implementering af Digitaliseringsstrategi	0,0	0,0	1,0	4,8	8,6	0,0	0,0	0,0	0,0	0,0	0,0	0,0
20-01-06	D	Tilsynsrådet for kommunerne	0,0	0,0	0,0	0,1	0,0	0,0	0,0	0,0	0,0	0,0	0,0	0,0
20-01-07	T	Udgifter til valg	0,0	0,0	0,0	1,2	0,5	0,0	0,0	0,0	0,0	0,0	0,0	0,0
20-01-10	T	Asiaq	0,0	0,0	0,0	0,0	16,4	14,6	12,5	12,5	12,5	12,5	12,5	12,5
20-01-97	D	Skatte- og velfærdskommission	2,8	1,6	0,0	0,0	0,0	0,0	0,0	0,0	0,0	0,0	0,0	0,0
20-05-20	T	Bloktilskud til kommunerne	788,7	1.043,8	1.131,2	1.130,4	1.280,6	1.295,1	1.319,8	1.334,5	1.336,1	1.337,6	1.337,6	
20-05-31	T	Reserve til merudgift på komm. område	0,0	0,0	0,0	0,0	0,0	0,0	1,0	1,0	1,0	1,0	1,0	
20-05-34	T	Tilskud til partiernes valgkamp	0,0	0,0	0,0	3,4	3,6	0,0	0,0	0,0	0,0	0,0	0,0	
20-05-35	T	Borgerråd	0,0	0,0	0,0	0,7	0,7	0,0	0,0	0,0	0,0	0,0	0,0	
20-05-40	I	Statens bloktilskud	-3.495,0	-3.533,4	-3.586,5	-3.624,1	-3.642,2	-3.678,6	-3.682,3	-3.682,3	-3.682,3	-3.682,3	-3.682,3	
20-05-44	I	Partnerskabsaftale med EU	-196,4	-198,7	-199,1	-205,3	-182,0	-209,9	-219,3	-219,3	-219,3	-219,3	-219,3	
20-05-45	T	Udbygning af infrastruktur i Kujalleq	0,0	0,0	0,0	0,4	0,4	0,4	0,4	0,4	0,4	0,4	0,4	
20-10-11	I	Nettorenter	-81,2	-15,2	-5,0	-6,8	-5,5	3,0	3,5	8,8	13,6	13,4	13,4	
20-10-13	T	Eftergivelse af KNR's trækingsret	0,0	0,0	0,0	3,8	3,8	3,8	3,8	0,0	0,0	0,0	0,0	
20-10-20	I	Andel i Nationalbankens overskud	-2,9	-21,6	-23,3	-16,8	-14,0	-16,7	-16,7	-16,7	-16,7	-16,7	-16,7	
20-10-22	I	Andre indtægter	-95,9	-3,4	-22,7	-5,2	-1,9	-15,0	-10,0	-10,0	-10,0	-10,0	-10,0	
20-10-41	T	Udlån til kommuner, udlån	-17,7	-17,7	0,8	14,6	7,8	0,0	0,0	0,0	0,0	0,0	0,0	
20-10-42	I	Udlån til kommuner, afdrag	0,0	0,0	0,0	0,0	0,0	-1,8	-1,9	-8,0	-8,3	-8,5		
20-11-50	T	Driftsreserven	0,0	0,0	0,0	0,0	0,0	10,0	10,0	10,0	10,0	10,0		
20-11-51	D	Effekter af reformtiltag	0,0	0,0	0,0	0,0	0,0	0,0	9,6	-122,6	-165,9	-173,9		
20-11-56	D	Budgetregulering, administration	0,0	0,0	0,0	0,0	0,0	0,0	-11,5	-31,5	-37,0	-39,0		
20-11-61	D	Uddannelsesreserve	0,0	0,0	0,0	0,0	0,0	0,0	0,0	1,2	2,7	2,7		
20-11-70	D	Reserve til nye initiativer	0,0	0,0	0,0	0,0	0,0	6,0	16,9	27,7	25,9	23,0		
20-11-72	T	Særlige initiativer by og bygger	13,9	0,0	0,0	0,0	0,0	0,0	0,0	0,0	0,0	0,0		
20-12-12	T	Bankforsyning	2,3	2,7	2,8	3,3	3,3	3,3	3,3	3,3	3,3	3,3		
20-16-01	D	Grønlands Statistik	10,8	9,4	8,9	8,3	9,2	10,6	10,7	10,7	10,7	10,7		
20-30-01	D	Økonomi og Personalestyrelsen	58,1	52,8	51,8	55,1	55,9	53,9	53,8	53,3	52,8	52,8		
20-30-02	D	Efteruddannelsespulje	1,9	2,0	2,0	2,0	2,0	2,6	2,6	2,5	2,5	2,5		

Hovedkontooversigten, 2010 - 2019

FFL 2016 Hoved- konto	Kontonavn	R 2010	R 2011	R 2012	R 2013	R 2014	FL 2015	FFL 2016	BO 2017	BO 2018	BO 2019
20-30-04	L Lovpl. arbejdsskadeforsikr. rejse, ulyk.	10,2	8,6	6,2	7,8	7,1	7,3	7,4	7,4	7,4	7,4
20-30-05	D Innovations- og projektopgaver	9,2	8,5	8,9	9,1	9,1	7,2	7,2	7,2	7,2	7,2
20-30-06	D Drift + vedl. hold af selvs.it-maski	25,7	29,4	27,3	0,0	0,0	0,0	0,0	0,0	0,0	0,0
20-30-07	I Boligstøtte, renter og afdrag, netto	0,0	0,0	0,0	0,0	0,0	-10,0	-9,0	-9,0	-9,0	-9,0
20-30-09	D Midlertidig indkvartering	15,3	20,4	16,1	10,5	4,5	5,1	5,1	5,0	5,0	5,0
20-30-10	D Selvstyrets centrale adm. bygninger	33,0	31,6	38,7	41,8	39,3	35,0	34,7	34,7	34,7	34,7
20-30-11	D Vedligehold af Selvstyrets bygninger	5,9	9,0	7,0	8,7	9,9	6,3	6,4	6,4	6,4	6,4
20-30-12	I Lejeindtægter fra andre lejemål	-1,9	-1,6	-0,2	-0,1	-0,1	0,0	0,0	0,0	0,0	0,0
20-40-01	D Digitaliseringsstyrelsen	0,0	0,0	0,0	0,0	0,0	29,5	29,7	29,7	29,7	29,7
20-40-02	D Implementering af den nationale Digitali	0,0	0,0	0,0	0,0	0,0	9,5	12,1	12,1	12,1	12,1
24-01-01	D Skattestyrelsen	70,0	68,5	71,4	72,0	70,2	71,0	71,3	71,3	71,3	71,3
24-01-02	D Grønlands Fiskerilicenskontrol og Jagtbe	0,0	0,0	0,0	0,0	0,0	24,5	24,7	24,7	24,7	24,7
24-01-14	I Indbet. på tidl. afskrevne skatter	0,0	0,0	0,0	0,0	0,0	0,0	0,0	0,0	0,0	0,0
24-01-15	I Indbet. på tidl. afskrevne fordringer	-24,3	-26,9	-16,0	-18,3	-12,3	-15,0	-15,0	-15,0	-15,0	-15,0
24-01-16	D Tab hos arbejdsgivere	-0,1	0,1	0,0	0,0	0,0	0,5	0,5	0,5	0,5	0,5
24-01-20	I Skattebøder	0,0	-0,3	-0,4	0,0	-1,4	-0,5	-1,0	-1,0	-1,0	-1,0
24-01-21	I Afgiftsbøder	-0,2	-0,2	-0,1	-0,2	-0,3	-0,2	-0,2	-0,2	-0,2	-0,2
24-01-40	D Inddrivelsesmyndigheden	0,0	0,0	0,0	0,0	0,0	0,0	0,0	0,0	0,0	0,0
24-06-10	L Rentetilskud, opsparingsordninger	2,0	1,8	1,9	1,9	1,7	2,0	2,0	2,0	2,0	2,0
24-06-11	L Børneopsparing	0,0	0,0	0,0	0,0	0,0	0,0	0,0	0,0	0,0	0,0
24-10-10	I Landsskat	-893,7	-966,1	-983,7	-913,2	-876,0	-905,0	-890,0	-870,0	-870,0	-870,0
24-10-11	I Særlig landsskat	-103,4	-148,6	-107,6	-113,2	-116,6	-110,0	-100,0	-65,0	-65,0	-65,0
24-10-12	I Selskabsskat, Selvstyrets virks.	-21,6	-20,7	-52,0	-25,1	-34,4	-22,0	-25,0	-20,0	-20,0	-20,0
24-11-10	I Indførselsafgifter	-549,8	-531,6	-554,0	-466,4	-475,7	-470,0	-475,0	-470,0	-465,0	-460,0
24-11-11	I Motorafgift	-54,4	-67,6	-64,8	-70,0	-70,3	-72,0	-70,0	-70,0	-70,0	-70,0
24-11-12	I Rejeafgift	-21,7	-27,9	-60,3	-103,7	-145,3	-130,0	-130,0	-115,0	-115,0	-115,0
24-11-13	I Havneafgift	-20,2	-21,0	-14,6	-16,9	-15,2	-7,0	-7,0	-7,0	-7,0	-7,0
24-11-14	I Stempelafgift	-26,0	-29,4	-44,1	-29,3	-22,5	-25,0	-25,0	-25,0	-25,0	-25,0
24-11-15	I Lotterafgift	-8,3	-6,2	-9,0	-6,5	-6,0	-8,0	-7,0	-7,0	-7,0	-7,0
24-11-17	I Automatspilafgift	-11,3	-10,7	-10,3	-10,8	-8,0	-9,0	-9,0	-9,0	-9,0	-9,0
24-11-20	I Afgifter, betalingsjagt og -fiskeri	0,0	-0,4	-0,3	-0,4	-0,5	-0,4	-0,6	-0,6	-0,6	-0,6
24-11-21	I Afgifter tips og lotto	-9,8	-9,8	-9,8	-9,8	-9,8	-9,8	-9,8	-9,8	-9,8	-9,8
24-11-22	I Arbejdsmarkedsafgift	-70,6	-78,4	-73,5	-75,4	-74,5	-70,0	-70,0	-70,0	-70,0	-70,0
24-11-23	I Miljøafgift på produkter til energifrems	0,0	-16,2	-18,2	-15,3	-13,3	-17,0	-15,0	-15,0	-15,0	-15,0
24-11-24	I Afgifter is og vand	0,0	-0,2	-0,1	0,0	0,0	0,0	0,0	0,0	0,0	0,0

Hovedkontooversigten, 2010 - 2019

Hoved-	FFL 2016												
konto	Kontonavn	R	R	R	R	R	R	R	FL	FFL	BO	BO	BO
		2010	2011	2012	2013	2014	2015	2016	2017	2018	2019		
24-11-25	I Afgift på hellefisk i det havgående fisk	0,0	0,0	0,0	-18,8	-18,8	-20,0	-20,0	-20,0	-20,0	-20,0	-20,0	-20,0
24-11-26	I Afgift på makrelfiskeri	0,0	0,0	0,0	0,0	-74,4	-81,0	-81,0	-81,0	-81,0	-81,0	-81,0	-81,0
24-13-50	I Reserve merindtægter	0,0	0,0	0,0	0,0	0,0	0,0	-96,5	-96,5	-96,5	-96,5	-96,5	-96,5
25-01-02	D DcR udligningskonto	0,0	0,0	0,0	0,0	0,0	0,0	0,0	0,0	0,0	0,0	0,0	0,0
26-25-01	D Personaledirektoratet	0,0	0,0	0,0	0,0	0,0	0,0	0,0	0,0	0,0	0,0	0,0	0,0
27-01-01	D Udenrigsdirektoratet	0,0	0,0	0,0	0,0	8,9	11,0	11,1	11,1	11,1	11,1	11,1	11,1
27-01-02	D Repræsentationen i Bruxelles	0,0	0,0	0,0	0,0	4,7	4,4	4,4	4,4	4,4	4,4	4,4	4,4
27-01-03	T Grønlands bidrag til Northern Periphery	0,0	0,0	0,0	0,0	1,1	1,1	1,1	1,1	1,1	1,1	1,1	1,1
27-01-05	T Tilskud til internationale aktiviteter	0,0	0,0	0,0	0,0	0,4	0,5	0,6	0,6	0,6	0,6	0,6	0,6
27-01-07	T Inuit Circumpolar Council	0,0	0,0	0,0	0,0	4,4	3,4	2,4	1,4	1,4	1,4	1,4	1,4
27-01-09	D Grønlands Repræsentation i Washington D.	0,0	0,0	0,0	0,0	2,3	2,5	2,5	3,7	3,7	3,7	3,7	3,7
30-01-01	D Departementet for Familie	22,8	26,1	25,9	20,5	21,8	19,9	19,6	19,6	19,6	19,6	19,6	19,6
30-01-03	D Kurser og efterudd. om det socialområde	12,4	8,3	9,5	10,1	11,5	11,7	12,0	12,0	12,0	12,0	12,0	12,0
30-01-04	D Vedligehold af bygninger - Familie	3,8	0,0	0,0	0,0	5,9	0,0	0,0	0,0	0,0	0,0	0,0	0,0
30-01-05	D Vedligehold af bygninger - Kirke	0,0	4,5	3,4	0,0	0,0	0,0	0,0	0,0	0,0	0,0	0,0	0,0
30-01-10	D Ydelser udenfor kommunal inddeling	0,0	0,0	0,0	0,0	0,0	0,1	0,1	0,1	0,1	0,1	0,1	0,1
30-01-12	D Bistandsværger i Danmark	0,5	0,5	0,5	0,5	0,5	0,5	0,5	0,5	0,5	0,5	0,5	0,5
30-10-10	D Inuusuttut Inaat, Qaqortoq	0,0	0,0	0,0	0,0	0,0	0,0	0,0	0,0	0,0	0,0	0,0	0,0
30-10-29	I Kommunal takstbetaling til b&u	0,0	0,0	0,0	0,0	0,0	0,0	0,0	0,0	0,0	0,0	0,0	0,0
30-10-32	L Børnetilskud	40,1	40,2	38,9	36,6	39,2	43,0	43,0	43,0	43,0	43,0	43,0	43,0
30-10-34	L Underholdsbidrag, adoption, bisidder	8,3	8,4	7,5	7,1	8,8	9,0	9,0	9,0	9,0	9,0	9,0	9,0
30-10-36	L Barseisdagpenge	31,1	30,0	28,5	29,0	29,3	30,5	30,5	30,5	30,5	30,5	30,5	30,5
30-10-37	D Landsdækkende døgninst. for børn - unge	66,8	66,5	68,2	71,6	5,0	5,1	5,1	5,1	5,1	5,1	5,1	5,1
30-10-45	D Særlig indsats på børn- og ungeområdet	19,3	17,9	24,1	9,7	20,7	18,3	17,8	17,8	17,8	17,8	17,8	17,8
30-10-46	D Central Rådgivningsenhed	0,0	0,0	5,4	5,7	11,7	19,1	19,2	19,2	19,2	19,2	19,2	19,2
30-10-47	D Børne- og ungestrategien	0,0	0,0	0,0	17,5	0,0	0,0	0,0	0,0	0,0	0,0	0,0	0,0
30-11-10	L Boligsikring	68,5	66,3	67,6	66,0	66,9	67,5	67,5	67,5	67,5	67,5	67,5	67,5
30-12-08	L Offentlig pension til alderspensionister	307,2	310,1	314,8	333,9	336,8	353,5	358,3	372,4	378,7	387,2	387,2	387,2
30-12-09	L Førtidspension	155,4	161,7	156,3	160,0	153,6	162,5	160,0	160,0	160,0	160,0	160,0	160,0
30-12-11	L Førtidspensionister i Danmark	6,3	6,5	6,9	6,9	7,4	7,6	7,6	7,6	7,6	7,6	7,6	7,6
30-12-12	L Ydelser, Nordisk Konvention	3,9	5,0	5,2	5,6	5,9	7,2	7,2	7,2	7,2	7,2	7,2	7,2
30-13-03	D Handicapforsorg i GrL og DK samt forsøg	220,7	0,0	0,0	0,0	0,0	0,0	0,0	0,0	0,0	0,0	0,0	0,0
30-13-07	T Central pulje til anbringelser i Danmark	0,0	10,0	6,0	6,0	5,1	9,0	9,0	9,0	9,0	9,0	9,0	9,0
30-13-41	D Handicapinstitutioner	111,7	61,3	61,9	64,9	0,0	0,0	0,0	0,0	0,0	0,0	0,0	0,0
30-13-43	D Det landsdækkende handicapcenter	0,0	0,0	3,0	5,4	6,1	10,9	11,5	11,5	11,5	11,5	11,5	11,5

Hovedkontooversigten, 2010 - 2019

FFL 2016 Hoved- konto	Kontonavn	R 2010	R 2011	R 2012	R 2013	R 2014	FL 2015	FFL 2016	BO 2017	BO 2018	BO 2019
30-14-29	D Indsatser med sociale formål	9,8	6,6	8,9	6,4	7,8	10,9	11,3	11,2	11,3	11,3
30-14-31	T Børnerettighedsinstitution	0,0	0,0	4,4	4,5	4,5	4,3	4,5	4,5	4,5	4,5
30-17-03	D Center for Sundhedsuddannelser	0,0	0,0	0,0	0,0	0,0	0,0	0,0	0,0	0,0	0,0
30-18-02	D Kirken i Grønland	0,0	46,0	44,7	0,0	0,0	0,0	0,0	0,0	0,0	0,0
30-18-03	D Kateket- og organistuddannelse	0,0	1,3	1,0	0,0	0,0	0,0	0,0	0,0	0,0	0,0
30-19-10	T Tilskud til NCB-afgifter	0,0	0,4	0,2	0,0	0,0	0,0	0,0	0,0	0,0	0,0
30-19-11	D Det Grønlandske Landsbibliotek	0,0	13,2	13,5	0,0	0,0	0,0	0,0	0,0	0,0	0,0
30-19-12	D Grønlands Nationalmuseum	0,0	7,9	8,3	0,0	0,0	0,0	0,0	0,0	0,0	0,0
30-19-13	T Tilskud til idræt	0,0	7,8	7,8	0,0	0,0	0,0	0,0	0,0	0,0	0,0
30-19-14	T Tilskud til landsdækkende børne- og ungdom	0,0	1,7	1,8	0,0	0,0	0,0	0,0	0,0	0,0	0,0
30-19-15	T Aftalebundne tilskud til kultur området	0,0	0,7	0,7	0,0	0,0	0,0	0,0	0,0	0,0	0,0
30-19-16	T Tilskud til lokal Radio- og lokal TV-vir	0,0	1,6	1,4	0,0	0,0	0,0	0,0	0,0	0,0	0,0
30-19-17	T Grønlands Radio - KNR	0,0	61,2	62,5	0,0	0,0	0,0	0,0	0,0	0,0	0,0
30-19-18	T Grønlands Kulturhus Katuaq	0,0	4,7	4,8	0,0	0,0	0,0	0,0	0,0	0,0	0,0
30-19-20	D Arctic Winter Games og Island Games	0,0	0,7	0,8	0,0	0,0	0,0	0,0	0,0	0,0	0,0
30-19-21	T Tilskud fra tips- og lottoomsætning	0,0	14,2	14,2	0,0	0,0	0,0	0,0	0,0	0,0	0,0
30-19-22	I Grønlands andel af tips- og lottoomsætni	0,0	-14,2	-14,2	0,0	0,0	0,0	0,0	0,0	0,0	0,0
30-19-23	D Fredningsaktiviteter	0,0	1,2	1,2	0,0	0,0	0,0	0,0	0,0	0,0	0,0
30-19-24	T Andre tilskud til kultur-tom	0,0	0,0	0,0	0,0	0,0	0,0	0,0	0,0	0,0	0,0
30-19-26	D Rettighedspenge til digitale kanaler	0,0	0,0	2,5	0,0	0,0	0,0	0,0	0,0	0,0	0,0
30-19-27	D Sprogsekretariatet	0,0	0,0	0,0	0,0	0,0	0,0	0,0	0,0	0,0	0,0
30-21-01	T Andre tilskud til kultur	0,0	5,9	5,8	0,0	0,0	0,0	0,0	0,0	0,0	0,0
30-21-02	T Udgivelse af grønlandsksprogede bøger	0,0	1,3	1,3	0,0	0,0	0,0	0,0	0,0	0,0	0,0
30-21-03	T Grønlands Nationalteater	0,0	5,9	8,6	0,0	0,0	0,0	0,0	0,0	0,0	0,0
30-29-01	D Embedslægeinstitutionen	0,0	0,0	0,0	0,0	0,0	0,0	0,0	0,0	0,0	0,0
30-30-01	D Familie- og Forebyggelsesstyrelsen	0,0	0,0	0,0	0,0	0,0	0,0	0,0	0,0	0,0	0,0
30-30-02	D Paartsa, forebyggelse og sundhedsfremme	0,0	0,0	0,0	0,0	0,0	0,0	0,0	0,0	0,0	0,0
30-30-03	D Folkesundhedsprogram	0,0	0,0	0,0	0,0	0,0	0,0	0,0	0,0	0,0	0,0
30-30-05	T Ligestillingsråd	0,9	0,9	0,9	0,0	0,0	1,0	1,0	1,0	1,0	1,0
32-01-01	D Sundhedsvæsenets administration	0,0	0,0	0,0	0,0	0,0	0,0	0,0	0,0	0,0	0,0
32-01-02	D Paartsa, forebyggelse og sundhedsfremme	0,0	0,0	0,0	0,0	0,0	0,0	0,0	0,0	0,0	0,0
32-10-04	D Patientbehandling, udland, psykiatrisk	0,0	0,0	0,0	0,0	0,0	0,0	0,0	0,0	0,0	0,0
32-10-05	D Dronning Ingrids Hospital	0,0	0,0	0,0	0,0	0,0	0,0	0,0	0,0	0,0	0,0
32-10-06	D Center for Sundhedsuddannelser	0,0	0,0	0,0	0,0	0,0	0,0	0,0	0,0	0,0	0,0
32-10-07	D Det Grønlandske Patienthjem	0,0	0,0	0,0	0,0	0,0	0,0	0,0	0,0	0,0	0,0



Hovedkontooversigten, 2010 - 2019

FFL 2016 Hoved- konto	Kontonavn	R 2010	R 2011	R 2012	R 2013	R 2014	FL 2015	FFL 2016	BO 2017	BO 2018	BO 2019
32-11-01	D Kystledelsen	0,0	0,0	0,0	0,0	0,0	0,0	0,0	0,0	0,0	0,0
32-11-02	D Udvikling og Projekter	0,0	0,0	0,0	0,0	0,0	0,0	0,0	0,0	0,0	0,0
32-11-04	D Sundhedsdistrikter, lægebetjening	0,0	0,0	0,0	0,0	0,0	0,0	0,0	0,0	0,0	0,0
32-11-05	D Landsapotek	0,0	0,0	0,0	0,0	0,0	0,0	0,0	0,0	0,0	0,0
32-12-03	D Sundhedsdistrikterne, tandlægebetjening	0,0	0,0	0,0	0,0	0,0	0,0	0,0	0,0	0,0	0,0
32-12-04	D Sundhedsdistrikterne, tandlægebetjening	0,0	0,0	0,0	0,0	0,0	0,0	0,0	0,0	0,0	0,0
33-01-01	D Dir. for Miljø og Natur	0,0	0,0	0,0	0,0	0,0	0,0	0,0	0,0	0,0	0,0
34-01-01	D Departementet for Sundhed	18,7	17,6	20,6	21,6	23,1	21,7	21,9	21,6	21,6	21,6
34-01-02	L Patienterstatninger	0,0	0,0	0,0	0,0	0,0	0,3	0,3	0,3	0,3	0,3
34-10-01	D Styrelsen for Sundhed og Forebyggelse	23,7	25,4	23,4	23,8	24,0	20,2	19,6	19,6	19,6	19,6
34-10-02	D Vedligeholdelse af Selvsstyrets bygn.	17,6	17,9	15,9	18,7	31,7	19,5	19,8	19,8	19,8	19,8
34-11-01	D Patientbehandling i udlandet, somatisk	131,0	128,7	132,9	132,5	125,8	129,6	133,4	133,5	134,2	134,8
34-11-02	D Patientbehandling, udland, psykiatrisk	32,8	33,8	34,3	30,9	33,8	38,1	38,9	39,1	39,4	39,5
34-11-03	D Dronning Ingrid's Hospital	316,5	319,7	332,4	357,4	358,3	352,2	361,7	365,5	369,4	371,0
34-11-04	D Det Grønlandske Patienthjem	21,3	21,4	29,3	28,9	30,3	28,2	29,8	29,9	30,1	30,3
34-11-05	D Alkoholbehandlingscentre	5,9	5,6	5,4	4,1	4,7	5,3	5,4	5,4	5,4	5,4
34-11-06	D Eksperimentel behandling	1,3	0,8	1,1	0,0	0,0	0,0	0,0	0,0	0,0	0,0
34-11-07	D Kræftplan	0,0	0,0	0,0	0,0	2,6	6,2	5,7	5,0	5,0	5,1
34-12-01	D Sundhedsregioner, lægebetjening	374,8	407,6	402,4	415,8	412,6	422,7	431,6	434,1	436,7	438,6
34-12-02	D Nationale Sundheds- og Uddannelsesindsat	68,1	40,1	47,7	34,7	53,9	17,3	19,3	18,9	19,1	19,1
34-12-03	D Fællesudgifter, evakueringer mv	70,5	81,6	82,8	85,5	94,1	70,7	74,3	74,8	75,3	75,6
34-12-05	D Landsapotek	36,6	43,8	43,4	44,2	44,8	44,6	45,6	45,8	46,1	46,3
34-12-06	D Fællesomkostninger	0,0	0,0	0,0	0,0	0,0	60,2	51,2	51,4	52,1	52,4
34-13-01	D Sundhedsdistrikterne, tandlægebetj	64,6	66,5	65,7	68,4	68,4	69,5	71,4	71,8	72,2	72,5
34-14-01	D Landslægeembedet	3,5	3,5	3,6	4,7	5,0	5,0	5,1	5,1	5,1	5,1
34-15-01	D Inuueritta	5,1	8,4	6,1	6,2	5,3	6,8	6,4	6,4	6,4	6,4
34-15-02	D Folkesundhedsprogram	8,1	0,0	0,0	0,0	0,0	0,0	0,0	0,0	0,0	0,0
34-15-99	T Qaanaaq pulje	0,5	0,0	0,0	0,0	0,0	0,0	0,0	0,0	0,0	0,0
35-01-02	D TV og radiodistribution i Grønland	0,0	0,0	0,0	25,3	25,8	0,0	0,0	0,0	0,0	0,0
35-01-03	D Teleklagenævn	0,0	0,0	0,0	0,0	0,0	0,0	0,0	0,0	0,0	0,0
35-01-04	D Bygherremyndighed - Trafikanlæg	0,0	0,0	0,0	0,8	0,8	0,0	0,0	0,0	0,0	0,0
35-01-05	T Tilskud til passagerbefordring	0,0	0,0	0,0	125,5	135,3	0,0	0,0	0,0	0,0	0,0
35-01-06	T Overgangsreserve - Trafikstruktur	0,0	0,0	0,0	0,8	2,0	0,0	0,0	0,0	0,0	0,0
35-01-07	D Overvågning og monitorering, trafikområd	0,0	0,0	0,0	1,5	1,6	0,0	0,0	0,0	0,0	0,0
35-01-08	D Sikkerhed til søs	0,0	0,0	0,0	1,0	0,8	0,0	0,0	0,0	0,0	0,0

Hovedkontooversigten, 2010 - 2019

FFL 2016	Hoved-	Kontonavn	R	R	R	R	R	R	R	FL	FFL	BO	BO	BO	BO
konto	konto		2010	2011	2012	2013	2014	2015	2016	2017	2018	2019	2018	2019	2019
35-01-09	T	Vareforsyning	0,0	0,0	0,0	36,4	36,3	0,0	0,0	0,0	0,0	0,0	0,0	0,0	0,0
35-01-10	T	Godstransport	0,0	0,0	0,0	62,5	62,5	0,0	0,0	0,0	0,0	0,0	0,0	0,0	0,0
35-02-01	D	Havnemyndighed	0,0	0,0	0,0	5,7	5,0	0,0	0,0	0,0	0,0	0,0	0,0	0,0	0,0
35-02-02	D	Havnevedligehold	0,0	0,0	0,0	18,7	19,0	0,0	0,0	0,0	0,0	0,0	0,0	0,0	0,0
35-03-02	T	GLV, Mittarqarfiit, serviceydelser til	0,0	0,0	0,0	6,4	6,4	0,0	0,0	0,0	0,0	0,0	0,0	0,0	0,0
35-04-02	D	Grønlands Lufthavne, Mittarqarfiit	0,0	0,0	0,0	-12,5	-12,7	0,0	0,0	0,0	0,0	0,0	0,0	0,0	0,0
40-01-01	D	Departementet for Uddannelse, Kultur, Fo	13,0	19,3	21,1	28,3	27,5	28,8	28,8	28,8	28,8	27,8	28,8	27,8	27,8
40-01-04	D	Pædagogisk, psykologisk rådgivning	5,0	6,1	0,0	0,0	0,0	0,0	0,0	0,0	0,0	0,0	0,0	0,0	0,0
40-01-06	D	Vedligehold af Hjemmestyrets bygninger	0,0	0,0	0,0	0,0	0,0	0,0	0,0	0,0	0,0	0,0	0,0	0,0	0,0
40-01-08	T	Sektorprogram for Uddannelse	50,9	48,7	38,7	44,9	35,6	47,8	48,6	45,4	44,6	44,6	44,6	44,6	44,6
40-01-10	D	Inerisaavik/Pilersuiffik	0,0	0,0	0,0	0,0	0,0	0,0	0,0	0,0	0,0	0,0	0,0	0,0	0,0
40-01-12	D	Folkeskolens afsluttende prøver	0,0	0,0	0,0	0,0	0,0	0,0	0,0	0,0	0,0	0,0	0,0	0,0	0,0
40-01-14	D	EDB i uddannelsessystemet	0,0	0,0	0,0	0,0	0,0	0,0	0,0	0,0	0,0	0,0	0,0	0,0	0,0
40-01-15	D	Pilersuiffik, grafisk afd. og trykkeri	0,0	0,0	0,0	0,0	0,0	0,0	0,0	0,0	0,0	0,0	0,0	0,0	0,0
40-01-99	D	Budgetregulering	0,0	0,0	0,0	0,0	0,0	0,0	0,0	0,0	0,0	0,0	0,0	0,0	0,0
40-02-01	D	Kollegieadministrationens Fælleskonto	17,2	19,0	20,7	17,5	20,0	14,8	14,7	14,7	14,7	14,7	14,7	14,7	14,7
40-02-02	I	Renteindtægter	-1,1	-0,6	0,0	-0,4	0,0	0,0	0,0	0,0	0,0	0,0	0,0	0,0	0,0
40-02-03	L	Udlån og indfrielse af banklån	13,1	13,2	13,8	11,4	11,9	14,0	14,0	14,0	14,0	14,0	14,0	14,0	14,0
40-02-04	T	Rentetilskrivning	1,8	0,7	0,5	0,4	0,0	0,7	0,0	0,0	0,0	0,0	0,0	0,0	0,0
40-02-05	I	Afdrag på uddannelseslån	-4,6	-4,5	-5,4	-5,3	-5,0	-8,8	-9,0	-9,2	-9,4	-9,6	-9,4	-9,6	-9,6
40-02-06	L	Stipendier og børnetillæg	194,7	209,8	219,5	196,8	197,2	197,5	201,2	203,2	205,2	207,2	205,2	207,2	207,2
40-02-07	T	Særydelser, rejseudgifter mm. institutio	46,5	47,0	52,5	55,2	62,4	62,9	63,9	64,9	65,9	65,9	65,9	65,9	65,9
40-10-05	T	Villads Villadsenip Efterskolia	13,6	0,0	0,0	0,0	0,0	0,0	0,0	0,0	0,0	0,0	0,0	0,0	0,0
40-10-06	T	Tilskud til efterskoler i GRL	0,0	14,0	20,0	20,3	20,1	20,9	22,1	22,1	22,1	22,1	22,1	22,1	22,1
40-10-10	D	Selvstyrets skoler	0,6	0,6	0,6	0,5	0,6	0,6	0,6	0,6	0,6	0,6	0,6	0,6	0,6
40-10-11	D	Ado Lyngep Atuarfia	7,8	7,4	7,9	8,0	8,7	8,2	8,3	8,3	8,3	8,3	8,3	8,3	8,3
40-10-12	T	Efterskole	8,5	8,0	8,7	10,2	10,3	9,7	9,8	9,8	9,8	9,8	9,8	9,8	9,8
40-10-13	D	Vidtgående specialundervisning/folkeskol	53,1	53,2	0,0	0,0	0,0	0,0	0,0	0,0	0,0	0,0	0,0	0,0	0,0
40-10-15	T	Skolemad	3,0	2,8	3,8	3,8	3,9	2,0	2,0	2,0	2,0	2,0	2,0	2,0	2,0
40-12-13	D	Kunstscolen	0,0	0,0	0,0	0,0	0,0	0,0	0,0	0,0	0,0	0,0	0,0	0,0	0,0
40-12-18	D	Journalistscolen	0,0	0,0	0,0	0,0	0,0	0,0	0,0	0,0	0,0	0,0	0,0	0,0	0,0
40-12-24	D	Universitetsparken, "Ilimmarfik"	0,0	0,0	0,0	0,0	0,0	0,0	0,0	0,0	0,0	0,0	0,0	0,0	0,0
40-12-25	D	Kateket- og organistuddannelse	0,0	0,0	0,0	0,0	0,0	0,0	0,0	0,0	0,0	0,0	0,0	0,0	0,0
40-12-26	D	Den kirkelige højskole	0,0	0,0	0,0	0,0	0,0	0,0	0,0	0,0	0,0	0,0	0,0	0,0	0,0
40-12-33	D	Inst. under videregående uddannelser	0,0	0,0	0,0	0,0	0,0	0,0	0,0	0,0	0,0	0,0	0,0	0,0	0,0

Hovedkontooversigten, 2010 - 2019

FFL 2016	Hoved-	Kontonavn	R	R	R	R	R	R	R	FL	FFL	BO	BO	BO
konto	konto		2010	2011	2012	2013	2014	2015	2016	2017	2018	2019	2018	2019
40-12-34	D	GU-skolerne	75,1	75,8	81,2	72,7	76,6	0,0	0,0	0,0	0,0	0,0	0,0	0,0
40-12-35	D	Nordgrønlands Gymnasium	0,0	0,0	0,0	0,0	0,0	37,1	37,6	37,6	37,6	37,6	37,6	37,6
40-12-36	D	Midtgrønlands Gymnasiale Skole	0,0	0,0	0,0	0,0	0,0	37,6	38,2	38,2	38,2	38,2	38,2	38,2
40-14-10	D	Det Grønlandske Landsbibliotek	0,0	0,0	0,0	0,0	0,0	0,0	0,0	0,0	0,0	0,0	0,0	0,0
40-14-11	D	Grønlands Nationalmuseum	0,0	0,0	0,0	0,0	0,0	0,0	0,0	0,0	0,0	0,0	0,0	0,0
40-15-01	T	Andre tilskud til kultur	0,0	0,0	0,0	0,0	0,0	0,0	0,0	0,0	0,0	0,0	0,0	0,0
40-40-01	D	Uddannelsesstyrelsen	0,0	0,0	0,0	0,0	0,0	40,6	40,7	40,7	40,7	40,7	40,7	40,7
40-60-10	D	Bispekontoret	0,0	0,0	0,0	0,0	0,0	0,0	0,0	0,0	0,0	0,0	0,0	0,0
40-60-12	D	Kirkeleg virksomhed i Danmark	0,0	0,0	0,0	0,0	0,0	0,0	0,0	0,0	0,0	0,0	0,0	0,0
40-60-13	D	Kirken i Grønland	0,0	0,0	0,0	0,0	0,0	0,0	0,0	0,0	0,0	0,0	0,0	0,0
40-90-01	D	Styrelsen for Kultur, Uddannelse, Forskn	10,4	0,0	0,0	0,0	0,0	0,0	0,0	0,0	0,0	0,0	0,0	0,0
40-90-02	T	Tilskud til De Grønlandske Huse	17,0	17,5	17,7	18,1	19,6	20,4	20,6	20,6	20,6	20,6	20,6	20,6
40-90-03	D	Vedligehold af Selvsstyrets bygninger	31,2	26,8	23,1	30,6	32,3	33,5	34,1	34,1	34,1	34,1	34,1	34,1
40-90-05	D	Elevindkvartering i Nuuk	0,0	0,0	0,0	0,0	0,0	0,0	0,0	0,0	0,0	0,0	0,0	0,0
40-90-06	D	Udviklingsarbejde	0,2	0,0	0,0	0,0	0,0	0,0	0,0	0,0	0,0	0,0	0,0	0,0
40-90-07	D	Information og formidling omkring intern	0,3	0,3	0,3	0,3	0,3	0,3	0,3	0,3	0,3	0,3	0,3	0,3
40-90-08	D	IKT i uddannelsessystemet	10,4	7,8	10,7	8,7	12,3	12,9	13,0	13,0	13,0	13,0	13,0	13,0
40-90-09	D	Pilersuiffik, grafisk afd. og trykkeri	1,9	0,0	0,0	0,0	0,0	0,0	0,0	0,0	0,0	0,0	0,0	0,0
40-90-10	T	CopyDan aftale	0,6	0,5	0,6	0,6	1,0	1,3	1,6	1,6	1,6	1,6	1,6	1,6
40-90-11	D	Kulturrådet og Idrættens Råd	0,0	0,0	0,0	0,0	0,0	0,0	0,0	0,0	0,0	0,0	0,0	0,0
40-90-12	D	Radio- og tv-nævnet	0,3	0,0	0,0	0,0	0,0	0,0	0,0	0,0	0,0	0,0	0,0	0,0
40-90-13	D	Vejledning samt psykologisk stud.rådgivn	0,0	0,0	0,0	0,0	13,0	18,8	19,0	19,0	19,0	19,0	19,0	19,0
40-90-14	T	Ligestillingsråd	0,0	0,0	0,0	1,0	1,0	0,0	0,0	0,0	0,0	0,0	0,0	0,0
40-91-02	D	Vejlederuddannelse	3,1	2,6	2,8	3,2	0,0	0,0	0,0	0,0	0,0	0,0	0,0	0,0
40-91-03	D	Kursusvirksomhed	27,7	22,2	21,3	24,9	24,9	25,3	22,5	22,5	22,5	22,5	22,5	22,5
40-91-05	D	Renoveringsuddannelser	6,9	6,8	6,5	4,9	4,9	5,8	5,8	5,8	5,8	5,8	5,8	5,8
40-91-06	D	Efteruddannelse af faglærere	1,6	1,6	1,6	1,6	1,6	1,6	1,6	1,6	1,6	1,6	1,6	1,6
40-91-07	D	Center for Arktisk Teknologi	6,5	6,4	6,6	6,7	6,8	5,8	5,8	5,8	5,8	5,8	5,8	5,8
40-91-08	D	Institutioner under erhvervsuddannelsen	166,1	5,2	5,7	4,4	3,0	2,7	2,7	2,7	2,7	2,7	2,7	2,7
40-91-12	D	Jern- og metalskolen	0,0	22,3	0,0	0,0	0,0	0,0	0,0	0,0	0,0	0,0	0,0	0,0
40-91-13	D	Bygge- og anlægsskolen	0,0	49,0	0,0	0,0	0,0	0,0	0,0	0,0	0,0	0,0	0,0	0,0
40-91-14	D	Maritime Skole	0,0	10,5	7,3	9,3	6,7	6,7	6,8	6,8	6,8	6,8	6,8	6,8
40-91-16	D	Handelsskolen, Nuuk	0,0	22,0	19,8	8,5	6,4	8,1	8,2	8,2	8,2	8,2	8,2	8,2
40-91-18	D	ATI, Fiskeindustrikskolen	0,0	6,1	0,0	0,0	0,0	0,0	0,0	0,0	0,0	0,0	0,0	0,0
40-91-21	D	Levnedsmiddelskolen, INULI	0,0	13,9	15,3	3,4	4,2	3,5	3,6	3,6	3,6	3,6	3,6	3,6

Hovedkontooversigten, 2010 - 2019

FFL 2016 Hoved- konto	Kontonavn	R 2010	R 2011	R 2012	R 2013	R 2014	FL 2015	FFL 2016	BO 2017	BO 2018	BO 2019
40-91-23	D Campus Kujalleq	0,0	22,3	24,3	23,9	15,1	17,4	17,7	17,7	17,7	17,7
40-91-25	D Brancheskolen for sundhedsuddannelser	0,0	15,1	17,2	9,1	9,4	10,8	10,8	10,8	10,8	10,8
40-91-27	D Tech College Greenland	0,0	0,0	76,3	32,2	34,6	33,2	33,6	33,6	33,6	33,6
40-91-31	L Aktivitetsafhængige tilskud	0,0	0,0	0,0	111,7	132,5	134,0	137,0	140,0	143,0	146,0
40-92-10	T Folkehøjskoler	11,9	11,3	11,6	11,8	12,0	12,1	12,2	12,2	12,2	12,2
40-92-11	D Kunstsolen	1,4	1,4	1,5	1,5	1,5	1,5	1,5	1,5	1,5	1,5
40-92-12	D Ph.d.-studium Forskeruddannelse	4,1	1,5	2,2	3,4	2,5	3,2	3,3	3,3	3,3	3,3
40-92-13	D Ilisimatusarfik	125,4	126,9	130,5	125,3	125,6	90,3	92,7	94,4	95,3	95,3
40-92-14	D Kateket- og organistuddannelse	1,4	0,0	0,0	1,6	1,8	1,9	1,9	1,9	1,9	1,9
40-92-15	D Den kirkelige højskole	1,5	0,0	0,0	0,0	0,0	0,0	0,0	0,0	0,0	0,0
40-92-16	D Socialpædagogisk Seminarium og Sprogcent	33,0	36,0	35,3	35,7	36,1	0,0	0,0	0,0	0,0	0,0
40-92-17	D Socialpædagogisk Seminarium	0,0	0,0	0,0	0,0	0,0	29,9	30,1	30,1	30,1	30,1
40-92-18	D Sprogcentret	0,0	0,0	0,0	0,0	0,0	7,2	7,2	7,2	7,2	7,2
40-93-01	D Uddannelsesstøtteforvaltningen	0,0	0,0	0,0	0,0	0,0	0,0	0,0	0,0	0,0	0,0
40-93-06	L Stipendier og børnetillæg	0,0	0,0	0,0	0,0	0,0	0,0	0,0	0,0	0,0	0,0
40-93-08	T Særydeiser, rejseudgifter mm, institut.	0,0	0,0	0,0	0,0	0,0	0,0	0,0	0,0	0,0	0,0
40-94-10	T Tilskud til refusion af NCB afgifter og	0,5	0,0	0,0	0,3	0,4	0,5	0,0	0,0	0,0	0,0
40-94-11	D Nunatta Atuagaateqarfia	13,7	0,0	0,0	15,7	15,9	15,6	15,7	15,7	15,7	15,7
40-94-12	D Grønlands Nationalmuseum og Arkiv	8,0	0,0	0,0	12,4	12,4	12,3	12,4	12,4	12,4	12,4
40-94-13	T Tilskud til idræt	7,5	0,0	0,0	7,7	7,8	7,3	7,3	7,3	7,3	7,3
40-94-14	T Tilskud til landsdækkende børne- og ungdom	1,7	0,0	0,0	1,8	1,5	1,3	1,3	1,3	1,3	1,3
40-94-15	T Aftalebundne tilskud til kultur området	0,9	0,0	0,0	0,7	0,8	1,0	1,0	1,0	1,0	1,0
40-94-16	T Tilskud til lokal Radio- og lokal TV vir	1,8	0,0	0,0	1,6	1,9	1,9	1,9	1,9	1,9	1,9
40-94-17	T Grønlands Radio - KNR	59,8	0,0	0,0	73,0	70,8	68,1	68,3	68,3	67,1	67,1
40-94-18	T Katuaq	4,6	0,0	0,0	4,9	5,0	5,0	5,1	5,1	5,1	5,1
40-94-19	D Fritidsvirksomhed udenfor kommunal indde	0,2	0,0	0,0	0,0	0,0	0,0	0,0	0,0	0,0	0,0
40-94-20	D Arctic Winter Games og Island Games	0,2	0,0	0,0	2,6	4,5	7,6	7,7	0,2	0,2	0,2
40-94-21	T Tilskud fra Grønlands andel af omsætning	13,2	0,0	0,0	14,2	28,2	28,2	30,2	30,2	30,2	30,2
40-94-22	I Grønlands andel af omsætningen i Danske	-13,2	0,0	0,0	-14,2	-28,2	-28,2	-30,2	-30,2	-30,2	-30,2
40-94-23	D Fredning og anden kulturarvsbeskyttelse	1,2	0,0	0,0	1,3	1,3	1,3	1,3	1,3	1,3	1,3
40-94-26	D Rettighedspenge til digitale programmer	0,0	0,0	0,0	2,7	2,8	2,9	2,9	2,9	2,9	2,9
40-94-27	D Sprogsekretariatet	0,0	0,0	0,0	3,3	4,3	4,2	4,2	4,2	4,2	4,2
40-94-28	T Tilskud til skrevne medier i Grønland	0,0	0,0	0,0	0,0	0,0	2,0	2,0	2,0	2,0	2,0
40-95-01	T Andre tilskud til kunst og kultur	7,0	0,0	0,0	5,4	7,8	8,1	8,7	8,7	8,7	8,7
40-95-02	T Tilskud til udgivelse af grønlandsksprog	1,2	0,0	0,0	1,2	0,0	0,0	0,0	0,0	0,0	0,0

Hovedkontooversigten, 2010 - 2019

FFL 2016		R	R	R	R	R	R	R	R	FL	FFL	BO	BO	BO
Hoved-	Kontonavn	2010	2011	2012	2013	2014	2015	2016	2017	2018	2019	2018	2019	
konto														
40-95-03	T Teatervirksomhed	1,8	0,0	0,0	0,0	0,0	0,0	0,0	0,0	0,0	0,0	0,0	0,0	
40-95-05	T Grønlands Nationalteater	0,0	0,0	0,0	10,1	7,2	7,3	7,3	7,3	7,3	7,3	7,3	7,3	
40-96-01	D Forskning	1,9	1,8	2,2	1,9	2,6	2,6	2,7	2,7	2,7	2,7	2,7	2,7	
40-97-01	D Bispekontoret	2,9	0,0	0,0	0,0	0,0	0,0	0,0	0,0	0,0	0,0	0,0	0,0	
40-97-02	D Kirkelig virksomhed i Danmark	1,1	0,0	0,0	0,0	0,0	0,0	0,0	0,0	0,0	0,0	0,0	0,0	
40-97-03	D Kirken i Grønland	40,9	0,0	0,0	48,3	47,4	48,9	50,3	49,3	50,3	49,3	50,3	49,3	
40-97-04	D Kirken i Grønland	0,0	0,0	0,0	0,0	0,0	0,0	0,0	0,0	0,0	0,0	0,0	0,0	
50-01-01	D Dep. for Fiskeri, Fangst og Landbrug	10,7	25,6	25,7	24,5	27,3	25,6	28,8	28,7	28,7	28,7	28,7	28,7	
50-01-05	D Grønlands Fiskerilicenskontrol	0,0	0,0	0,0	0,0	0,0	0,0	0,0	0,0	0,0	0,0	0,0	0,0	
50-01-07	T Budgetregulering - tilskud	0,0	0,0	0,0	0,0	0,0	0,0	0,0	0,0	0,0	0,0	0,0	0,0	
50-01-09	T Kontingenter	2,1	2,5	2,4	2,5	2,5	2,6	2,6	2,6	2,6	2,6	2,6	2,6	
50-01-17	I Fiskeritaaler med EU	-24,3	-24,3	-24,3	-20,4	-20,4	-20,4	-21,9	-21,9	-21,9	-21,9	-21,9	-21,9	
50-01-18	T Driftsaftaler, produktionsanlæg	0,0	23,0	21,9	8,1	0,8	0,0	0,0	0,0	0,0	0,0	0,0	0,0	
50-01-20	T Fiskeri og fangst	4,2	4,4	4,2	1,5	1,4	1,8	1,0	1,0	1,0	1,0	1,0	1,0	
50-06-06	D Fiskerikonference	0,0	0,0	0,0	0,0	0,0	0,0	0,0	0,0	0,0	0,0	0,0	0,0	
50-06-50	T Fiskeriudviklingspulje	0,0	0,0	16,0	5,1	20,0	0,0	15,0	15,0	15,0	15,0	15,0	15,0	
51-01-01	D Styrelsen Fiskeri, Fangst, Landbrug	11,5	0,0	0,0	0,0	0,0	0,0	0,0	0,0	0,0	0,0	0,0	0,0	
51-01-02	T Kontingenter	0,0	0,0	0,0	0,0	0,0	0,0	0,0	0,0	0,0	0,0	0,0	0,0	
51-01-03	T Fiskeri og fangst	0,0	0,0	0,0	0,0	0,0	0,0	0,0	0,0	0,0	0,0	0,0	0,0	
51-01-04	T Genetableringsstøtte	1,4	1,4	1,5	1,5	1,5	1,6	0,0	0,0	0,0	0,0	0,0	0,0	
51-01-05	D Grønlands Fiskerilicenskontrol og Jagtbe	9,1	8,5	15,8	14,0	17,3	0,0	0,0	0,0	0,0	0,0	0,0	0,0	
51-01-06	D Jagtbetjording	12,8	10,4	10,5	11,3	0,0	0,0	0,0	0,0	0,0	0,0	0,0	0,0	
51-01-07	T Konsulentjeneste for fiskere og fangere	2,3	2,3	2,3	2,3	2,3	2,4	0,0	0,0	0,0	0,0	0,0	0,0	
51-01-20	T Fiskeri og fangst	0,0	0,0	0,0	0,0	0,0	0,0	0,0	0,0	0,0	0,0	0,0	0,0	
51-02-02	I Salg af fiskeri rettigheder	-96,4	-85,7	-89,1	-109,0	-108,3	-105,4	-97,5	-112,4	-113,2	-113,2	-113,2	-113,2	
51-02-03	T Indhandlingstilskud, sælskind	28,9	25,2	21,3	25,8	26,7	0,0	0,0	0,0	0,0	0,0	0,0	0,0	
51-03-02	T Finanseringsstøtte til landbrug	17,7	16,3	12,7	13,5	13,0	13,0	13,3	13,3	13,3	13,3	13,3	13,3	
51-03-03	T Udviklingsstøtte, landbrug	5,2	5,3	2,9	2,9	3,0	3,0	3,1	3,1	3,1	3,1	3,1	3,1	
51-03-04	T Servicekontrakt med slagteriet Neqj A/S	0,0	0,0	9,0	7,0	7,0	0,0	0,0	0,0	0,0	0,0	0,0	0,0	
51-07-40	T Rente- og afdragsfri udlån	2,1	2,9	11,0	9,6	5,7	9,6	9,8	9,8	9,8	9,8	9,8	9,8	
51-07-41	T Rentetilskud	0,2	0,1	0,1	0,2	0,1	0,2	0,1	0,1	0,1	0,1	0,1	0,1	
51-07-42	T Rentebærende udlån	19,5	7,4	-0,5	5,8	7,7	10,1	9,3	9,3	9,3	9,3	9,3	9,3	
51-07-43	I Afdrag rentebærende udlån	-8,3	-7,7	-14,0	-9,1	-6,1	-7,0	-7,0	-7,0	-7,0	-7,0	-7,0	-7,0	
51-07-44	I Renteindtægter	-2,2	-2,1	-0,1	-0,1	-2,3	-2,0	-2,0	-2,0	-2,0	-2,0	-2,0	-2,0	
51-07-45	T Rente- og afdragsfri udlån til landbrug	2,1	4,1	0,0	0,0	0,0	0,0	0,0	0,0	0,0	0,0	0,0	0,0	

Hovedkontooversigten, 2010 - 2019

FFL 2016 Hoved- konto	Kontonavn	R 2010	R 2011	R 2012	R 2013	R 2014	FL 2015	FFL 2016	BO 2017	BO 2018	BO 2019
51-07-50	T Indfrielse af garantier - fåreavl	0,0	0,0	0,9	0,4	0,2	1,0	1,0	1,0	1,0	1,0
62-01-01	D Styrelse Erhverv, Arbejdsmarked.	0,0	0,0	0,0	0,0	0,0	0,0	0,0	0,0	0,0	0,0
62-01-04	T Sektorprogram for uddannelse	0,0	0,0	0,0	0,0	0,0	0,0	0,0	0,0	0,0	0,0
62-02-02	D Vejledningsuddannelse	0,0	0,0	0,0	0,0	0,0	0,0	0,0	0,0	0,0	0,0
62-02-08	D Institutioner under erhvervsuddannelser	0,0	0,0	0,0	0,0	0,0	0,0	0,0	0,0	0,0	0,0
62-03-09	I AEB-bidrag	0,0	0,0	0,0	0,0	0,0	0,0	0,0	0,0	0,0	0,0
62-03-11	T Særydelser, rejseudgifter mm, institut.	0,0	0,0	0,0	0,0	0,0	0,0	0,0	0,0	0,0	0,0
62-04-05	T Plareersarfiit	0,0	0,0	0,0	0,0	0,0	0,0	0,0	0,0	0,0	0,0
62-30-01	D Forbruger- og Konkurrencestyrelsen, admi	6,0	9,6	7,8	8,0	8,0	8,0	8,0	8,0	8,0	8,0
62-30-03	T Procesbevilling ankesag. Konkurrencezævn	0,1	0,0	0,0	0,0	0,0	0,0	0,0	0,0	0,0	0,0
62-30-04	D Boligklagenævnet	-0,1	0,0	0,0	0,0	0,0	0,0	0,0	0,0	0,0	0,0
62-30-05	D Det Sociale Ankenævnet	2,1	0,0	0,0	0,0	0,0	0,0	0,0	0,0	0,0	0,0
62-30-06	D Telestyrelsen	1,5	0,0	0,0	0,0	0,0	0,0	0,0	0,0	0,0	0,0
62-30-07	D Center for Arbejdsskadesikring	0,0	0,0	0,0	0,0	0,0	0,0	0,0	0,0	0,0	0,0
62-30-08	D Radioforvaltningen	0,0	0,0	0,0	0,0	0,0	0,0	0,0	0,0	0,0	0,0
64-01-01	D Departementet for Erhv, Arbmkd og Handel	21,3	13,1	16,1	22,1	25,9	22,7	22,8	22,8	22,8	22,8
64-01-03	D Afdelingen for Geologi	0,0	0,0	0,0	7,7	8,7	0,0	0,0	0,0	0,0	0,0
64-01-04	T Kompetenceudviklingskurser	23,5	29,6	24,6	25,1	25,4	24,0	31,7	31,7	31,7	31,7
64-01-05	D Erh- og arb.mkd.udv. i bygger og yderdis	0,0	0,0	0,0	10,1	14,6	11,1	7,7	7,6	7,6	7,6
64-01-06	D Geologi- og markedsføringsprojekter	0,0	0,0	0,0	12,7	11,5	0,0	0,0	0,0	0,0	0,0
64-10-06	L Indfrielse af garantier for lån	0,5	1,6	3,1	2,3	2,1	6,0	6,0	6,0	6,0	6,0
64-10-12	T Vareforsyning	0,0	0,0	0,0	0,0	0,0	36,4	36,4	36,4	36,4	36,4
64-10-13	T Kunsthåndværk, husflid, skindprodukter	1,6	0,0	0,0	0,0	0,0	0,0	0,0	0,0	0,0	0,0
64-10-16	T Finansieringsstøtte	5,1	0,0	0,0	0,0	0,0	0,0	0,0	0,0	0,0	0,0
64-10-17	T Støtte landbaserede erhverv og turisme	25,3	29,4	31,1	32,0	31,2	69,0	60,9	60,9	60,9	60,9
64-10-22	T Eksport af vand og is fra Grønland	0,4	0,3	0,4	0,4	0,4	0,5	0,0	0,0	0,0	0,0
64-10-25	T Storskalaprojekter	18,0	18,0	5,5	6,6	9,0	1,0	0,5	0,5	0,5	0,5
64-10-27	D Erhvervsudvik. - og markedsføringsproj.	0,0	0,0	0,0	0,0	0,0	0,0	8,0	8,0	8,0	8,0
64-13-12	T Mandatmetilskud til kommunale byggesæt	0,0	0,0	0,0	0,0	0,0	0,0	0,0	0,0	0,0	0,0
64-13-17	T Vejlednings- og introduktionscentre	0,0	0,0	0,0	0,0	0,0	0,0	0,0	0,0	0,0	0,0
64-13-19	T Mobilitetsfremmende ydelse	1,6	1,7	1,0	1,3	0,9	1,1	1,2	1,2	1,2	1,2
64-13-21	L Revalidering	10,5	7,1	8,3	7,0	7,3	8,8	8,8	8,8	8,8	8,8
64-13-23	T Plareersarfiit	31,6	34,7	35,3	42,9	43,6	49,5	72,5	72,5	72,5	72,5
64-13-24	T Arbejdsmarkedsydelse	0,0	0,0	0,0	0,0	0,0	0,0	0,0	0,0	0,0	0,0
64-13-25	T Ekstraordinær indsats for ledige	0,0	5,2	27,0	20,0	24,8	24,9	0,0	0,0	0,0	0,0

Hovedkontooversigten, 2010 - 2019

FFL 2016		R	R	R	R	R	R	R	R	FL	FFL	BO	BO	BO
Hoved-	Kontonavn	2010	2011	2012	2013	2014	2015	2016	2017	2018	2019	2018	2019	2019
konto														
64-13-26	D Landsdækkende jobportal	0,0	0,0	0,0	0,0	0,0	1,2	1,2	1,2	1,2	1,2	1,2	1,2	1,2
66-01-01	D Råstofstyrelsen, administration	24,9	24,8	25,2	14,7	14,8	13,9	14,0	13,9	13,9	13,9	13,9	13,9	13,9
66-01-02	D Råstofprojekter	17,2	17,5	17,9	0,0	0,0	0,0	0,0	0,0	0,0	0,0	0,0	0,0	0,0
66-01-03	D Råstofstyrelsen - Indtægtsd	0,0	0,0	0,0	0,0	0,0	0,0	0,0	0,0	0,0	0,0	0,0	0,0	0,0
66-01-05	D Indtægtsdækket myndighedsbehandling	0,0	0,0	0,0	0,0	0,0	0,0	0,0	0,0	0,0	0,0	0,0	0,0	0,0
66-01-06	D Kulbrinterelaterede forsknings- og udvik	0,0	0,0	0,0	0,0	0,0	0,0	0,0	0,0	0,0	0,0	0,0	0,0	0,0
67-01-01	D Råstofdepartementet	0,0	0,0	0,0	0,0	0,0	5,5	4,7	4,7	4,7	4,7	4,7	4,7	4,7
67-01-02	D Afdelingen for Geologi	0,0	0,0	0,0	0,0	0,0	9,3	10,7	9,9	9,9	9,9	9,9	9,9	9,9
67-01-03	D Geologi- og markedsføringsprojekter	0,0	0,0	0,0	0,0	0,0	11,3	10,8	10,8	10,8	10,8	10,8	10,8	10,8
70-01-01	D Departementet for Bolig, Byggeri og Infr	19,1	19,4	19,8	8,8	5,8	8,2	7,8	7,8	7,8	7,8	7,8	7,8	7,8
70-01-04	D Adm, projektdg, på anlægsområdet	0,0	0,0	0,0	0,0	0,5	1,0	0,7	0,7	0,7	0,7	0,7	0,7	0,7
70-01-06	D Tilsyn med eksplosivstoffer	0,0	0,0	0,0	0,0	0,0	0,0	0,0	0,0	0,0	0,0	0,0	0,0	0,0
70-01-07	D Bygningsmyndigheden	0,9	1,2	1,5	1,4	1,5	1,5	1,5	1,5	1,5	1,5	1,5	1,5	1,5
70-01-09	D Radioforvaltningen	0,0	0,0	0,0	0,0	0,0	0,0	0,0	0,0	0,0	0,0	0,0	0,0	0,0
70-01-10	D Eksplosivstoffer, brand og beredskab	0,0	0,0	0,0	0,0	0,0	0,0	0,0	0,0	0,0	0,0	0,0	0,0	0,0
70-01-12	D Landsplanlægning	0,4	0,4	0,6	1,2	0,0	0,0	0,0	0,0	0,0	0,0	0,0	0,0	0,0
70-01-13	T ASI/AQ	17,2	15,5	15,8	16,2	0,0	0,0	0,0	0,0	0,0	0,0	0,0	0,0	0,0
70-01-97	T Strategisk miljøvurdering (aluminium)	0,5	0,0	0,0	0,0	0,0	0,0	0,0	0,0	0,0	0,0	0,0	0,0	0,0
70-10-01	D Styr. for boliger, infrastruktur og trafik	0,0	0,0	0,0	0,0	0,0	0,0	0,0	0,0	0,0	0,0	0,0	0,0	0,0
70-10-02	D Hjemmestyrets centrale adm. bygninger	0,0	0,0	0,0	0,0	0,0	0,0	0,0	0,0	0,0	0,0	0,0	0,0	0,0
70-10-03	D Forsikringer	13,6	11,1	11,2	10,8	7,1	9,7	9,7	9,7	9,7	9,7	9,7	9,7	9,7
70-10-07	D Adm, projektdg, på anlægsområdet	0,4	0,3	0,0	0,0	0,0	0,0	0,0	0,0	0,0	0,0	0,0	0,0	0,0
70-10-08	D Eksplosivstoffer, brand og beredskab	1,0	0,5	0,9	0,0	0,0	0,0	0,0	0,0	0,0	0,0	0,0	0,0	0,0
72-02-02	T Servicekontrakt, A/S Boligselskabet INI	0,0	0,0	0,0	0,0	0,0	0,0	0,0	0,0	0,0	0,0	0,0	0,0	0,0
72-02-03	D Adm. - og projektdgifter / boligbyggeri	1,3	1,1	2,6	2,9	4,7	4,6	4,5	4,4	4,4	4,4	4,4	4,4	4,4
72-02-05	D Bygherreadministration, Selvstyrets ejen	2,4	0,5	0,0	0,0	0,0	0,0	0,0	0,0	0,0	0,0	0,0	0,0	0,0
72-06-01	I Boligstøtte, renter og afdrag, netto	-27,8	-24,9	-34,3	-20,9	-10,0	0,0	0,0	0,0	0,0	0,0	0,0	0,0	0,0
72-06-02	I Boligstøtte, terminsrenter	0,0	0,0	0,0	0,0	0,0	0,0	0,0	0,0	0,0	0,0	0,0	0,0	0,0
72-06-04	L Boligstøtte, rente- og afdragstilskud	0,0	0,0	0,0	0,0	0,0	0,0	0,0	0,0	0,0	0,0	0,0	0,0	0,0
72-06-07	L Boligbørnetilskud i boligstøttehuse	0,0	0,0	0,0	0,0	0,0	0,0	0,0	0,0	0,0	0,0	0,0	0,0	0,0
72-06-50	D Låneadministration	4,3	3,3	14,6	4,5	4,3	0,0	0,0	0,0	0,0	0,0	0,0	0,0	0,0
72-06-51	I Salg af boliger - nettoudbetaling	-17,6	-23,8	-7,6	-13,5	-9,1	-6,7	-5,7	-5,0	-5,0	-5,0	-5,0	-5,0	-5,0
72-10-13	D Særlige tilskud til boligafdelinger	3,7	3,7	2,9	3,9	3,6	4,1	3,8	3,8	3,8	3,8	3,8	3,8	3,8
72-10-16	I Drift af udlejningsboliger, kapitalafk.	-48,3	-49,4	-45,6	-37,6	-47,6	-38,5	-38,5	-37,0	-37,0	-37,0	-37,0	-37,0	-37,0
72-10-17	I Betaling for bolignumre	-4,0	-3,3	-3,8	-1,8	-2,1	-1,7	-1,7	-1,7	-1,7	-1,7	-1,7	-1,7	-1,7

Hovedkontooversigten, 2010 - 2019

FFL 2016 Hoved- konto	Kontonavn	R 2010	R 2011	R 2012	R 2013	R 2014	FL 2015	FFL 2016	BO 2017	BO 2018	BO 2019
72-20-02	D TV og radiodistribution i Grønland	0,0	0,0	0,0	0,0	0,0	25,8	25,8	25,9	25,9	25,9
72-20-03	D Teleklagenævn	0,0	0,0	0,0	0,0	0,0	0,0	0,0	0,0	0,0	0,0
72-20-04	D Bygherremyndighed - Trafikanlæg	0,0	0,0	0,0	0,0	0,0	0,9	0,0	0,0	0,0	0,0
72-20-05	T Tilskud til passagerbefordring	0,0	0,0	0,0	0,0	0,0	151,2	136,3	122,9	122,9	122,9
72-20-06	T Overgangsreserve - Trafikstruktur	0,0	0,0	0,0	0,0	0,0	1,0	0,0	0,0	0,0	0,0
72-20-07	D Overvågning og monitorering, trafikområdet	0,0	0,0	0,0	0,0	0,0	1,6	9,7	9,7	9,7	9,7
72-20-08	D Sikkerhed til søs	0,0	0,0	0,0	0,0	0,0	1,2	0,0	0,0	0,0	0,0
72-20-10	T Godstransport	0,0	0,0	0,0	0,0	0,0	45,9	62,5	62,5	62,5	62,5
72-22-01	D Havnemyndighed	0,0	0,0	0,0	0,0	0,0	6,2	0,0	0,0	0,0	0,0
72-24-02	T Mittarfeqarfiit, serviceydelser til stat	0,0	0,0	0,0	0,0	0,0	6,4	6,4	6,4	6,4	6,4
72-26-02	D Grønlands Lufthavne, Mittarfeqarfiit	0,0	0,0	0,0	0,0	0,0	-12,8	-12,9	-12,9	-12,9	-12,9
73-01-01	D Departementet for Natur, Miljø og Justit	0,0	0,0	0,0	19,1	6,8	21,2	21,3	21,3	21,3	21,3
73-01-04	D Adm, projektudg, på anlægsområdet	0,0	0,0	0,0	0,0	0,0	0,0	0,0	0,0	0,0	0,0
73-01-05	D TV og radiodistribution i Grønland	26,1	25,2	25,3	0,0	0,0	0,0	0,0	0,0	0,0	0,0
73-01-06	D Teleklagenævn	-2,5	-2,5	0,0	0,0	0,0	0,0	0,0	0,0	0,0	0,0
73-01-07	D Bygherremyndighed - Trafikanlæg	0,8	0,8	0,3	0,0	0,0	0,0	0,0	0,0	0,0	0,0
73-01-08	T Tilskud til passagerbefordring	121,5	122,1	125,1	0,0	0,0	0,0	0,0	0,0	0,0	0,0
73-01-10	D Overvågning og monitorering, trafikområdet	1,3	1,6	0,8	0,0	0,0	0,0	0,0	0,0	0,0	0,0
73-01-12	D Sikkerhed til søs	1,1	1,1	1,2	0,0	0,0	0,0	0,0	0,0	0,0	0,0
73-01-14	T Vareforsyning	40,1	37,0	36,3	0,0	0,0	0,0	0,0	0,0	0,0	0,0
73-01-15	T Godstransport	62,5	62,8	62,5	0,0	0,0	0,0	0,0	0,0	0,0	0,0
73-02-01	D Havnemyndighed	5,8	4,9	5,4	0,0	0,0	0,0	0,0	0,0	0,0	0,0
73-02-02	D Havnevedligehold	17,7	18,0	17,5	0,0	0,0	0,0	0,0	0,0	0,0	0,0
73-10-07	T Pensionsbidrag, fratrådte tjenestemænd	0,0	0,0	0,0	0,0	0,0	0,0	0,0	0,0	0,0	0,0
73-10-12	T Arctic Umiaq Line	6,8	6,5	0,0	0,0	0,0	0,0	0,0	0,0	0,0	0,0
73-20-11	T GLV, serviceydelser til staten	6,4	6,4	6,4	0,0	0,0	0,0	0,0	0,0	0,0	0,0
73-30-02	T Eftersøgnings- og Redningsberedskab	14,5	13,4	14,4	0,0	0,0	0,0	0,0	0,0	0,0	0,0
73-93-02	D GLV-Mittarfeqarfiit	0,0	-12,0	-12,3	0,0	0,0	0,0	0,0	0,0	0,0	0,0
73-94-02	T Nukissiorfiit	75,3	74,7	63,9	55,1	45,5	34,4	24,5	14,2	4,2	0,0
73-94-03	D Nukissiorfiit, gadebelysning	6,5	5,9	7,4	8,2	8,2	8,3	8,3	8,3	8,3	8,3
73-94-04	I Nukissiorfiit, renter	-77,9	-95,4	-109,0	-116,5	-116,4	-111,8	-104,0	-103,9	-104,1	-102,8
73-94-05	I Nukissiorfiit, afdrag	-77,8	-95,2	-111,5	-127,7	-135,7	-135,4	-132,8	-135,1	-140,8	-144,6
73-95-02	T Vandkraft forundersøgelser	10,0	5,9	1,0	2,0	1,2	2,0	2,0	2,0	2,0	2,0
73-95-03	T Energestatistik og emissionsopgørelser	0,7	0,7	0,9	0,9	1,0	0,8	0,8	0,8	0,8	0,8
73-95-04	T Udviklingsprojekter indenfor vedvarende	1,1	0,9	1,0	0,9	0,7	1,4	1,2	1,2	1,2	1,2



Hovedkontooversigten, 2010 - 2019

FFL 2016	Hoved-	Kontonavn	R	R	R	R	R	R	FL	FFL	BO	BO	BO
konto			2010	2011	2012	2013	2014	2015	2016	2017	2018	2019	
73-95-05	T	Køb af CO2 kreditter	0,0	0,0	4,3	4,4	4,5	0,0	0,0	0,0	0,0	0,0	
73-95-06	D	Monitorering og indsats, Klima- og Energ	0,0	0,0	0,0	1,2	3,1	0,1	0,1	0,1	0,1	0,1	
75-01-01	D	Miljøstyrelsen	0,0	0,0	0,0	0,0	0,0	0,0	0,0	0,0	0,0	0,0	
75-01-11	D	Grønlands Naturinstitut	0,0	0,0	0,0	0,0	0,0	0,0	0,0	0,0	0,0	0,0	
75-86-20	A	Miljø, anlæg	0,0	0,0	-0,2	0,0	0,0	0,0	0,0	0,0	0,0	0,0	
75-86-21	A	Miljøteknologi, anlæg	0,0	0,0	-0,2	0,0	0,0	0,0	0,0	0,0	0,0	0,0	
76-01-01	D	Råstofdirektoratet	0,0	0,0	0,0	0,0	0,0	0,0	0,0	0,0	0,0	0,0	
77-01-01	D	Departementet for Indenrigsaffænder	17,3	15,3	17,2	0,0	0,0	0,0	0,0	0,0	0,0	0,0	
77-01-02	D	Miljøstyrelsen for Råstofområdet	0,0	0,0	0,0	6,0	7,0	7,3	7,4	7,4	7,4	7,4	
77-01-03	D	Miljøbeskyttelse	0,0	0,0	0,0	0,0	6,4	0,0	0,0	0,0	0,0	0,0	
77-01-04	D	Naturforvaltning	0,0	0,0	0,0	0,0	4,0	0,0	0,0	0,0	0,0	0,0	
77-01-05	D	Eksplodivstoffer, brand og beredskab	0,0	0,0	0,0	0,8	1,1	1,2	1,2	1,2	1,2	1,2	
77-02-01	D	Tilsynsrådet for kommunerne	0,0	0,1	0,0	0,0	0,0	0,0	0,0	0,0	0,0	0,0	
77-03-02	T	Borgerråd	0,9	0,7	0,7	0,0	0,0	0,0	0,0	0,0	0,0	0,0	
77-03-03	T	Rangerordningen	0,0	0,2	0,2	-0,2	0,2	0,2	0,2	0,2	0,2	0,2	
77-03-04	T	Grønlands Råd for Menneskerettigheder	0,0	0,0	0,0	0,0	0,0	0,9	0,9	0,9	0,9	0,9	
77-04-01	T	Udgifter til valg	0,5	0,3	0,3	0,0	0,0	0,0	0,0	0,0	0,0	0,0	
77-05-01	D	Affaldsområdet, drift	3,0	1,6	1,0	2,0	2,4	1,8	2,1	2,2	2,2	2,2	
77-05-02	D	Grønlands Naturinstitut	43,7	43,6	46,4	51,4	54,0	57,5	56,0	56,0	56,0	56,0	
77-05-03	T	Miljø, tilskud til oliebekæmpelsesud	0,4	0,5	0,6	0,5	0,5	0,6	0,6	0,6	0,6	0,6	
77-05-04	T	Tilskud til kommunale pilotprojekter for	0,0	1,8	1,0	1,0	0,9	0,0	0,0	0,0	0,0	0,0	
77-05-05	T	Tilskud til modtagestationer og kildesor	0,0	1,3	0,7	1,8	0,0	0,0	0,0	0,0	0,0	0,0	
77-05-07	D	Miljøbeskyttelse	0,0	0,0	0,0	0,0	0,0	2,2	2,3	2,3	2,3	2,3	
77-05-08	T	Tilskud til miljøanlæg	0,0	0,0	0,0	0,0	0,0	14,4	14,5	14,5	14,5	14,5	
80-00-01	A	Omrøringsreserve	0,0	0,0	0,0	0,0	0,0	0,0	0,0	0,0	0,0	0,0	
80-00-10	A	Tilbageførsler fra Anlægsfonden	-0,5	0,0	-49,0	-53,7	-18,0	0,0	0,0	0,0	0,0	0,0	
80-00-80	A	Disponeringsbeløb til påbeg. projekt.	0,0	0,0	0,0	1,0	0,0	5,5	5,0	5,0	5,0	5,0	
81-10-02	A	Renovering og ombygning	0,0	0,0	5,0	0,0	-0,5	0,0	0,0	0,0	0,0	0,0	
81-20-02	A	Indretning af serverrum	0,0	0,0	3,6	0,0	0,0	0,0	0,0	0,0	0,0	0,0	
82-20-02	A	Pisariillisaaneq-projektet, ERP	0,0	3,8	6,7	7,7	2,5	13,0	12,0	12,0	0,0	0,0	
82-24-01	A	Nyt IT-system til skat	0,0	0,0	-0,5	0,0	0,0	0,0	0,0	0,0	0,0	0,0	
83-30-12	A	Ældreinstitutioner	0,1	2,6	17,0	24,5	24,4	6,1	22,6	20,5	5,8	5,8	
83-30-13	A	Landsdækkende institutioner	7,4	0,2	14,2	24,6	10,8	10,4	31,4	43,9	30,0	15,0	
84-40-09	A	Erhvervsuddannelsesområdet	28,1	1,5	13,6	0,0	-1,0	0,0	0,0	0,0	0,0	0,0	
84-40-10	A	Kommunale skoler	114,7	80,7	79,5	93,3	90,5	92,7	87,0	80,0	80,0	80,0	

Hovedkontooversigten, 2010 - 2019

FFL 2016 Hoved- konto	Kontonavn	R 2010	R 2011	R 2012	R 2013	R 2014	FL 2015	FFL 2016	BO 2017	BO 2018	BO 2019
84-40-12	A Uddannelsesbyggeri	18,9	31,3	60,1	29,9	102,3	89,0	15,0	0,0	0,0	0,0
84-40-13	A Universitetsparken i Nuuk	8,0	0,0	0,0	0,0	0,0	0,0	0,0	0,0	0,0	0,0
84-40-14	A Kultur- og idrætsbyggeri	0,0	0,0	1,0	0,0	-0,9	1,0	0,0	0,0	0,0	0,0
84-40-15	A Kollegiebyggeri	143,7	256,8	103,5	37,7	22,9	23,0	3,0	20,0	35,0	30,0
84-40-16	A Kulturbyggeri	0,0	0,0	0,0	1,0	20,0	20,0	15,0	7,0	0,0	0,0
84-40-17	A Institutioner for børn og unge	0,0	0,0	0,0	0,0	9,9	10,0	0,0	18,0	10,0	10,0
84-40-18	A Øvrige skolebygninger	2,0	0,0	0,0	0,0	0,0	0,0	0,0	0,0	0,0	0,0
84-45-01	A Kirken	2,0	0,0	-0,1	0,0	-0,2	0,0	0,0	0,0	0,0	0,0
85-50-01	A Servicehuse, bygder	0,0	0,0	0,0	0,0	0,0	0,0	0,0	0,0	0,0	0,0
85-50-20	A Turismeanlæg	0,0	0,0	0,0	0,0	0,0	0,0	0,0	0,0	0,0	0,0
86-60-01	A Sundhedsvæsenet	38,2	66,8	31,3	7,2	15,1	11,4	62,8	89,5	71,5	25,5
87-00-88	A Anlægsstrategi for bygder og yderdistrik	-37,2	-0,7	5,0	17,7	17,7	0,0	0,0	0,0	0,0	0,0
87-11-06	A 5-års eftersyn	0,0	0,5	0,5	0,5	-0,3	0,5	0,5	0,5	0,5	0,5
87-11-09	A Transportkommissionen - forundersøgelser	0,0	0,0	5,0	5,0	5,0	10,0	15,0	15,0	15,0	15,0
87-71-32	A Infrastrukturbygning, Qimngorput	-0,9	0,0	0,0	0,0	0,0	0,0	0,0	0,0	0,0	0,0
87-72-07	A Personaleboliger	0,5	0,0	0,0	0,0	0,0	0,0	0,0	0,0	0,0	0,0
87-72-08	A Reinvest. Selv. udlejningsboliger	0,0	0,0	0,0	0,0	-1,5	0,0	0,0	0,0	0,0	0,0
87-72-10	A Personaleboliger i Nuuk	0,0	13,0	0,0	0,0	-1,6	0,0	0,0	0,0	0,0	0,0
87-72-11	A 60/40 byggeri	0,0	0,0	-0,6	0,0	-0,7	0,0	0,0	0,0	0,0	0,0
87-72-13	A Særlig renovering	3,7	0,0	-2,4	-0,9	4,2	0,0	0,0	0,0	0,0	0,0
87-72-21	A Støttet kommunalt udlejningsbyggeri	8,0	0,0	-10,0	0,0	0,0	0,0	0,0	0,0	0,0	0,0
87-72-22	A Boligprogram, bygder og yderdistrikter	-9,9	0,0	-7,2	0,0	25,0	20,0	25,0	30,0	35,0	35,0
87-72-23	A Boligstøtte, istandsættelsestilsbud	1,4	0,0	0,0	2,3	5,1	10,0	10,0	10,0	10,0	10,0
87-72-24	A Overdr.saneringsm. udlejningsejend. komm	27,0	4,9	0,0	0,0	0,0	0,0	0,0	0,0	0,0	0,0
87-72-25	A Sanering af udlejningsboliger mm	0,0	0,0	0,0	0,0	-9,0	0,0	0,0	0,0	0,0	0,0
87-73-10	A Havneanlæg	-1,6	2,6	0,0	0,0	8,9	2,5	2,5	2,5	2,5	2,5
87-73-11	A Havnerelaterede anlæg	-0,5	0,0	0,0	0,0	0,0	0,0	0,0	0,0	0,0	0,0
87-73-12	A Reinvestering i havne og kaj anlæg	0,0	0,0	0,0	0,0	0,0	18,7	25,2	25,2	25,2	25,2
87-73-20	A Udbygning af landingsbanestruktur	0,0	1,3	0,0	0,0	0,0	0,0	0,0	0,0	0,0	0,0
87-73-21	A GLV - helistop	-2,5	0,0	0,0	0,0	0,0	0,0	0,0	0,0	0,0	0,0
87-73-22	A GLV - landingspladser	8,5	3,8	3,0	4,6	17,2	0,0	0,0	0,0	0,0	0,0
87-75-01	A Nyt skib til Naturinstittet	23,5	22,0	7,5	0,0	0,0	0,0	0,0	0,0	0,0	0,0
87-75-02	A Miljøbødende foranstaltninger på Dunda	0,0	25,0	0,0	-25,0	0,0	0,0	0,0	0,0	0,0	0,0
87-75-03	A Tilsbud til kommunale miljøanlæg	0,0	0,0	0,0	0,0	44,5	0,0	0,0	0,0	0,0	0,0
89-71-40	A Nukisiorfiit, anlægsudlån	285,6	342,6	330,0	150,0	130,0	70,0	76,0	130,0	90,0	90,0

Hovedkontooversigten, 2010 - 2019

FFL 2016 Hoved- konto	Kontonavn	R 2010	R 2011	R 2012	R 2013	R 2014	FL 2015	FFL 2016	BO 2017	BO 2018	BO 2019
89-71-41	A Nukissiorfiit, anlægsudlån, byggemodning	15,0	30,0	45,0	20,0	30,0	30,0	30,0	30,0	30,0	30,0
89-72-11	A Støttet privat boligbyggeri	-29,7	-5,5	3,4	9,3	27,0	35,0	35,0	35,0	35,0	35,0
89-72-12	A Boligprojekter og Erstatningsbyggeri	62,7	212,0	303,9	237,3	316,3	119,0	133,0	141,5	136,5	136,5
89-72-21	A Boligstøtte, udlån renovering mm	3,0	0,0	0,0	0,0	0,0	0,0	0,0	0,0	0,0	0,0

Personaleoversigt

		R	FL	FFL	Budgetoverslagsår		
		2014	2015	2016	2017	2018	2019
<b>Samlet antal ansatte</b>		<b>4.065</b>	<b>4.292</b>	<b>4.286</b>	<b>4.290</b>	<b>4.288</b>	<b>4.288</b>
<b>01</b>	<b>Inatsisartuts Formandskab</b>	<b>41</b>	<b>45</b>	<b>45</b>	<b>45</b>	<b>45</b>	<b>45</b>
<b>01 01</b>	<b>Fællesudgifter</b>	<b>32</b>	<b>34</b>	<b>34</b>	<b>34</b>	<b>34</b>	<b>34</b>
01 01 01	D Inatsisartuts Bureau	32	34	34	34	34	34
<b>01 11</b>	<b>Ombudsmandsinstitutionen</b>	<b>9</b>	<b>11</b>	<b>11</b>	<b>11</b>	<b>11</b>	<b>11</b>
01 11 01	D Ombudsmanden for Inatsisartut	9	11	11	11	11	11
<b>10</b>	<b>Formanden for Naalakkersuisut</b>	<b>18</b>	<b>41</b>	<b>41</b>	<b>41</b>	<b>39</b>	<b>39</b>
<b>10 01</b>	<b>Fællesudgifter</b>	<b>18</b>	<b>41</b>	<b>41</b>	<b>41</b>	<b>39</b>	<b>39</b>
10 01 01	D Formandens Departement, NSN, administration	17	39	39	39	39	39
10 01 27	D Forsoningskommission	1	2	2	2	0	0
<b>12</b>	<b>Grønlands Repræsentation</b>	<b>14</b>	<b>13</b>	<b>13</b>	<b>13</b>	<b>13</b>	<b>13</b>
<b>12 01</b>	<b>Fællesudgifter</b>	<b>14</b>	<b>13</b>	<b>13</b>	<b>13</b>	<b>13</b>	<b>13</b>
12 01 01	D Grønlands Repræsentation i København, Drift	12	11	11	11	11	11
12 01 10	D Grønlands Repræsentation i København, Husleje	2	2	2	2	2	2
<b>20</b>	<b>Finansdepartementet</b>	<b>198</b>	<b>191</b>	<b>192</b>	<b>192</b>	<b>192</b>	<b>192</b>
<b>20 01</b>	<b>Fællesudgifter</b>	<b>32</b>	<b>29</b>	<b>29</b>	<b>29</b>	<b>29</b>	<b>29</b>
20 01 01	D Finansdepartementet	32	29	29	29	29	29
<b>20 16</b>	<b>Grønlands Statistik</b>	<b>18</b>	<b>18</b>	<b>18</b>	<b>18</b>	<b>18</b>	<b>18</b>
20 16 01	D Grønlands Statistik	18	18	18	18	18	18
<b>20 30</b>	<b>Økonomi og Personalestyrelsen</b>	<b>135</b>	<b>128</b>	<b>129</b>	<b>129</b>	<b>129</b>	<b>129</b>
20 30 01	D Økonomi og Personalestyrelsen, ASA, administration	125	115	116	116	116	116
20 30 02	D Efteruddannelsespulje	0	3	3	3	3	3
20 30 05	D Innovations- og projektopgaver	1	1	1	1	1	1
20 30 09	D Midlertidig indkvartering	3	3	3	3	3	3
20 30 10	D Selvstyrets centrale administrationsbygninger	6	6	6	6	6	6
<b>20 40</b>	<b>Digitaliseringsstyrelsen</b>	<b>13</b>	<b>16</b>	<b>16</b>	<b>16</b>	<b>16</b>	<b>16</b>
20 40 01	D Digitaliseringsstyrelsen	13	16	16	16	16	16
<b>24</b>	<b>Skattestyrelsen</b>	<b>153</b>	<b>182</b>	<b>173</b>	<b>173</b>	<b>173</b>	<b>173</b>
<b>24 01</b>	<b>Fællesudgifter</b>	<b>153</b>	<b>182</b>	<b>173</b>	<b>173</b>	<b>173</b>	<b>173</b>
24 01 01	D Skattestyrelsen, administration	104	124	115	115	115	115
24 01 02	D Grønlands Fiskerilicenskontrol og Jagtbetjentordning	49	58	58	58	58	58
<b>27</b>	<b>Udenrigsdirektoratet</b>	<b>17</b>	<b>20</b>	<b>20</b>	<b>22</b>	<b>22</b>	<b>22</b>
<b>27 01</b>	<b>Internationale aktiviteter</b>	<b>17</b>	<b>20</b>	<b>20</b>	<b>22</b>	<b>22</b>	<b>22</b>
27 01 01	D Udenrigsdirektoratet	13	16	16	16	16	16
27 01 02	D Repræsentationen i Bruxelles	3	3	3	3	3	3
27 01 09	D Grønlands Repræsentation i Washington D.C.	1	1	1	3	3	3
<b>30</b>	<b>Departementet for Familie, Ligestilling og Sociale Anliggender</b>	<b>584</b>	<b>635</b>	<b>647</b>	<b>647</b>	<b>647</b>	<b>647</b>
<b>30 01</b>	<b>Fællesudgifter</b>	<b>42</b>	<b>42</b>	<b>41</b>	<b>41</b>	<b>41</b>	<b>41</b>
30 01 01	D Departementet for Familie, Ligestilling og Sociale Anliggender	41	41	40	40	40	40
30 01 03	D Kurser og efteruddannelse om det sociale område	1	1	1	1	1	1
<b>30 10</b>	<b>Børn og unge</b>	<b>266</b>	<b>285</b>	<b>285</b>	<b>285</b>	<b>285</b>	<b>285</b>
30 10 37	D Landsdækkende døgninstitutioner for børn og unge	256	268	268	268	268	268
30 10 45	D Særlig indsats på børn- og ungeområdet	5	5	5	5	5	5
30 10 46	D Central Rådgivningsenhed	5	12	12	12	12	12

<b>30 13</b>	<b>Handicappede</b>	<b>276</b>	<b>308</b>	<b>321</b>	<b>321</b>	<b>321</b>	<b>321</b>
30 13 41	D Handicapinstitutioner	268	301	303	303	303	303
30 13 43	D Det landsdækkende handicapcenter	8	7	18	18	18	18
<b>34</b>	<b>Departementet for Sundhed</b>	<b>1.432</b>	<b>1.468</b>	<b>1.454</b>	<b>1.454</b>	<b>1.454</b>	<b>1.454</b>
<b>34 01</b>	<b>Fællesudgifter</b>	<b>27</b>	<b>27</b>	<b>27</b>	<b>27</b>	<b>27</b>	<b>27</b>
34 01 01	D Departementet for Sundhed	27	27	27	27	27	27
<b>34 10</b>	<b>Sundhedsvæsenet</b>	<b>30</b>	<b>38</b>	<b>36</b>	<b>36</b>	<b>36</b>	<b>36</b>
34 10 01	D Styrelsen for Sundhed og Forebyggelse	30	38	36	36	36	36
<b>34 11</b>	<b>Specialiseret behandling</b>	<b>516</b>	<b>517</b>	<b>522</b>	<b>522</b>	<b>522</b>	<b>522</b>
34 11 03	D Dronning Ingrid's Hospital	473	471	475	475	475	475
34 11 04	D Det Grønlandske Patienthjem	43	42	42	42	42	42
34 11 07	D Kræftplan	0	4	5	5	5	5
<b>34 12</b>	<b>Sundhedsregioner og fællesudgifter</b>	<b>724</b>	<b>746</b>	<b>730</b>	<b>730</b>	<b>730</b>	<b>730</b>
34 12 01	D Sundhedsregioner, lægebetjening	676	706	690	690	690	690
34 12 02	D Nationale Sundheds- og Uddannelsesindsatser	42	32	32	32	32	32
34 12 05	D Landsapotek	6	7	7	7	7	7
34 12 06	D Fællesomkostninger	0	1	1	1	1	1
<b>34 13</b>	<b>Sundhedsdistrikterne, tandlægebetjening</b>	<b>129</b>	<b>134</b>	<b>133</b>	<b>133</b>	<b>133</b>	<b>133</b>
34 13 01	D Sundhedsdistrikterne, tandlægebetjening	129	134	133	133	133	133
<b>34 14</b>	<b>Landslægeembedet</b>	<b>6</b>	<b>6</b>	<b>6</b>	<b>6</b>	<b>6</b>	<b>6</b>
34 14 01	D Landslægeembedet	6	6	6	6	6	6
<b>40</b>	<b>Departementet for Uddannelse, Kultur, Forskning og Kirke</b>	<b>963</b>	<b>1.031</b>	<b>1.028</b>	<b>1.030</b>	<b>1.030</b>	<b>1.030</b>
<b>40 01</b>	<b>Fællesudgifter</b>	<b>33</b>	<b>43</b>	<b>41</b>	<b>41</b>	<b>41</b>	<b>41</b>
40 01 01	D Departementet for Uddannelse, Kultur, Forskning og Kirke	33	43	41	41	41	41
<b>40 02</b>	<b>Kollegieadministrationens Fælleskonto</b>	<b>13</b>	<b>14</b>	<b>13</b>	<b>14</b>	<b>14</b>	<b>14</b>
40 02 01	D Kollegieadministrationens Fælleskonto	13	14	13	14	14	14
<b>40 10</b>	<b>Grundskoler</b>	<b>22</b>	<b>22</b>	<b>22</b>	<b>22</b>	<b>22</b>	<b>22</b>
40 10 10	D Selvstyrets skoler	1	1	1	1	1	1
40 10 11	D Ado Lyngep Atuarfia	21	21	21	21	21	21
<b>40 12</b>	<b>Højere undervisning</b>	<b>148</b>	<b>144</b>	<b>146</b>	<b>146</b>	<b>146</b>	<b>146</b>
40 12 35	D Nordgrønlands Gymnasium	78	75	78	78	78	78
40 12 36	D Midtgrønlands Gymnasiale Skole	70	69	68	68	68	68
<b>40 40</b>	<b>Uddannelsesstyrelse</b>	<b>0</b>	<b>42</b>	<b>42</b>	<b>42</b>	<b>42</b>	<b>42</b>
40 40 01	D Uddannelsesstyrelsen	0	42	42	42	42	42
<b>40 90</b>	<b>Fællesudgifter</b>	<b>17</b>	<b>22</b>	<b>22</b>	<b>22</b>	<b>22</b>	<b>22</b>
40 90 03	D Vedligehold af Selvstyrets bygninger	1	1	1	1	1	1
40 90 08	D IKT i uddannelsessystemet	1	3	3	3	3	3
40 90 13	D Vejledning samt landsdækkende psykologisk og social studenterr	15	18	18	18	18	18
<b>40 91</b>	<b>Erhvervsskoler</b>	<b>368</b>	<b>382</b>	<b>382</b>	<b>382</b>	<b>382</b>	<b>382</b>
40 91 03	D Kursusvirksomhed	1	1	1	1	1	1
40 91 05	D Voksenuddannelser	3	3	3	3	3	3
40 91 06	D Efteruddannelse af faglærere	1	1	1	1	1	1
40 91 08	D Kalaallisuuliornermik Ilinniarfik	5	5	5	5	5	5
40 91 14	D Grønlands Maritime Skole	23	23	23	23	23	23
40 91 16	D Grønlands Handelskole, Nuuk	36	36	36	36	36	36
40 91 21	D Levnedsmiddelskolen, INULI	38	38	38	38	38	38
40 91 23	D Campus Kujalleq	92	92	92	92	92	92
40 91 25	D Brancheskolen for Sundhedsuddannelser	22	22	22	22	22	22
40 91 27	D Tech College Greenland	147	161	161	161	161	161
<b>40 92</b>	<b>Højere undervisning</b>	<b>184</b>	<b>186</b>	<b>186</b>	<b>187</b>	<b>187</b>	<b>187</b>
40 92 11	D Kunstsikolen	2	2	2	2	2	2
40 92 13	D Ilisimatusarfik	112	112	114	115	115	115
40 92 17	D Socialpædagogisk Seminarium	61	63	61	61	61	61
40 92 18	D Sprogcentret	9	9	9	9	9	9

<b>40 94</b>	<b>Kultur</b>	<b>50</b>	<b>50</b>	<b>50</b>	<b>50</b>	<b>50</b>	<b>50</b>
40 94 11	D Nunatta Atuagaateqarfia	19	19	19	19	19	19
40 94 12	D Grønlands Nationalmuseum og Arkiv	24	24	24	24	24	24
40 94 23	D Fredning og anden kulturarvsbeskyttelse	1	1	1	1	1	1
40 94 27	D Sprogsekretariatet	6	6	6	6	6	6
<b>40 96</b>	<b>Forskning</b>	<b>1</b>	<b>1</b>	<b>1</b>	<b>1</b>	<b>1</b>	<b>1</b>
40 96 01	D Forskning	1	1	1	1	1	1
<b>40 97</b>	<b>Kirken</b>	<b>127</b>	<b>125</b>	<b>123</b>	<b>123</b>	<b>123</b>	<b>123</b>
40 97 03	D Kirken i Grønland	127	125	123	123	123	123
<b>50</b>	<b>Departementet for Fiskeri, Fangst og Landbrug</b>	<b>44</b>	<b>44</b>	<b>48</b>	<b>48</b>	<b>48</b>	<b>48</b>
<b>50 01</b>	<b>Fællesudgifter</b>	<b>44</b>	<b>44</b>	<b>48</b>	<b>48</b>	<b>48</b>	<b>48</b>
50 01 01	D Departementet for Fiskeri, Fangst og Landbrug, administration	44	44	48	48	48	48
<b>62</b>	<b>Styrelse under Erhverv, Arbejdsmarked og Handel</b>	<b>19</b>	<b>21</b>	<b>21</b>	<b>21</b>	<b>21</b>	<b>21</b>
<b>62 30</b>	<b>Forbruger- og Konkurrencestyrelsen</b>	<b>19</b>	<b>21</b>	<b>21</b>	<b>21</b>	<b>21</b>	<b>21</b>
62 30 01	D Forbruger- og Konkurrencestyrelsen, administration	19	21	21	21	21	21
<b>64</b>	<b>Departementet for Erhverv, Arbejdsmarked og Handel</b>	<b>32</b>	<b>31</b>	<b>33</b>	<b>33</b>	<b>33</b>	<b>33</b>
<b>64 01</b>	<b>Fællesudgifter</b>	<b>32</b>	<b>31</b>	<b>33</b>	<b>33</b>	<b>33</b>	<b>33</b>
64 01 01	D Departementet for Erhverv, Arbejdsmarked og Handel	32	31	33	33	33	33
<b>66</b>	<b>Råstofstyrelsen</b>	<b>19</b>	<b>22</b>	<b>21</b>	<b>21</b>	<b>21</b>	<b>21</b>
<b>66 01</b>	<b>Fællesudgifter</b>	<b>19</b>	<b>22</b>	<b>21</b>	<b>21</b>	<b>21</b>	<b>21</b>
66 01 01	D Råstofstyrelsen, administration	19	22	21	21	21	21
<b>67</b>	<b>Råstofdepartementet</b>	<b>7</b>	<b>16</b>	<b>15</b>	<b>15</b>	<b>15</b>	<b>15</b>
<b>67 01</b>	<b>Fællesudgifter</b>	<b>7</b>	<b>16</b>	<b>15</b>	<b>15</b>	<b>15</b>	<b>15</b>
67 01 01	D Råstofdepartementet	0	7	7	7	7	7
67 01 02	D Afdelingen for Geologi	7	9	8	8	8	8
<b>70</b>	<b>Departementet for Bolig, Byggeri og Infrastruktur</b>	<b>23</b>	<b>31</b>	<b>31</b>	<b>31</b>	<b>31</b>	<b>31</b>
<b>70 01</b>	<b>Fællesudgifter</b>	<b>22</b>	<b>30</b>	<b>30</b>	<b>30</b>	<b>30</b>	<b>30</b>
70 01 01	D Departementet for Bolig, Byggeri og Infrastruktur	9	11	11	11	11	11
70 01 04	D Administrations og projektudgifter vedrørende anlægsområdet	11	17	17	17	17	17
70 01 07	D Bygningsmyndigheden	2	2	2	2	2	2
<b>70 10</b>	<b>Fællesudgifter</b>	<b>1</b>	<b>1</b>	<b>1</b>	<b>1</b>	<b>1</b>	<b>1</b>
70 10 03	D Forsikringer	1	1	1	1	1	1
<b>72</b>	<b>Boliger</b>	<b>399</b>	<b>400</b>	<b>403</b>	<b>403</b>	<b>403</b>	<b>403</b>
<b>72 02</b>	<b>Fællesudgifter</b>	<b>4</b>	<b>5</b>	<b>5</b>	<b>5</b>	<b>5</b>	<b>5</b>
72 02 03	D Administrations- og projektudgifter vedrørende boligbyggeri	4	5	5	5	5	5
<b>72 20</b>	<b>Infrastruktur</b>	<b>4</b>	<b>4</b>	<b>8</b>	<b>8</b>	<b>8</b>	<b>8</b>
72 20 02	D TV og radiodistribution i Grønland	1	1	1	1	1	1
72 20 07	D Overvågning og monitorering, trafikområdet	3	3	7	7	7	7
<b>72 26</b>	<b>GLV-Mittarfeqarfiit</b>	<b>391</b>	<b>391</b>	<b>390</b>	<b>390</b>	<b>390</b>	<b>390</b>
72 26 02	D Grønlands Lufthavne, Mittarfeqarfiit	391	391	390	390	390	390
<b>73</b>	<b>Departementet for Natur, Miljø og Justitsområdet</b>	<b>38</b>	<b>34</b>	<b>34</b>	<b>34</b>	<b>34</b>	<b>34</b>
<b>73 01</b>	<b>Fællesudgifter</b>	<b>33</b>	<b>34</b>	<b>34</b>	<b>34</b>	<b>34</b>	<b>34</b>
73 01 01	D Departementet for Natur, Miljø og Justitsområdet	33	34	34	34	34	34
<b>73 95</b>	<b>Energiområdet</b>	<b>5</b>	<b>0</b>	<b>0</b>	<b>0</b>	<b>0</b>	<b>0</b>
73 95 06	D Monitorering og indsats, Klima- og Energiområdet	5	0	0	0	0	0
<b>77</b>	<b>Natur, Miljø og Justitsområdet</b>	<b>64</b>	<b>67</b>	<b>67</b>	<b>67</b>	<b>67</b>	<b>67</b>

<b>77 01</b>	<b>Fællesudgifter</b>	<b>3</b>	<b>5</b>	<b>5</b>	<b>5</b>	<b>5</b>	<b>5</b>
77 01 02	D Miljøstyrelsen for Råstofområdet	2	3	3	3	3	3
77 01 05	D Eksplosivstoffer, brand og beredskab	1	2	2	2	2	2
<b>77 05</b>	<b>Natur og Miljø</b>	<b>61</b>	<b>62</b>	<b>62</b>	<b>62</b>	<b>62</b>	<b>62</b>
77 05 02	D Grønlands Naturinstitut	61	62	62	62	62	62





FFL 2016 - Byfordelt anlægsoversigt

Hoved-konto	Sted	P.nr.	Projektittel	Total-bevilling	Rest iff. disp. bevil. ult juni	FFL 2016	BO 2017	BO 2018	BO 2019
83-30-12	50	44047	Alderdomshjem i Paamiut	27.500.000	0	13.000.000	14.500.000		
84-40-15	50	52091	Kollegiebyggeri i Paamiut, 2014	15.000.000	4.692.348				
87-73-20	50	25174	Paamiut Lufthavn	164.833.974	1.001.956				
			<b>Paamiut by</b>	<b>207.333.974</b>	<b>5.694.304</b>	<b>13.000.000</b>	<b>14.500.000</b>	<b>0</b>	<b>0</b>
01-10-14	60	10053	Ny bygning til Inatsisartut	3.000.000	1.715.677				
81-20-02	60	10047	Indretning af serverrum	3.600.000	1.085.961				
82-20-02	60	90022	Pisarillisaaneq-projektet, ERP	57.742.000	20.663.169	12.000.000	12.000.000		
83-30-13	60	40062	Udredningshjem	26.500.000	0	18.400.000	8.100.000		
83-30-13	60	40063	Misbrugsbehandlingshjem	27.475.000	0		8.800.000	12.875.000	5.800.000
83-30-13	60	40066	Opdeling af Aaqa i to institutioner	6.000.000	0				6.000.000
84-40-12	60	52088	Erstatningsbyggeri for Ledelsesakademi, Nuuk	12.500.000	716.057				
84-40-15	60	52063	42 kollegieboliger, Nuuk	43.400.000	1.143.263				
84-40-15	60	52077	Kollegiebyggeri i Kujallepaat, Nuuk 1. etape	81.160.000	41.971.160				
84-40-16	60	56003	Ny KNR	43.000.000	19.615.556	15.000.000	7.000.000		
86-60-01	60	46015	DIH 3. fløj, Nuuk	33.905.000	17.816				
86-60-01	60	46020	Nedrivning af gammel operationsbygning	4.500.000	4.500.000				
86-60-01	60	46021	Psykiatricbygning i Nuuk	1.000.000	1.000.000				
86-60-01	60	47047	Børneafdeling på DIH, Nuuk	500.000	500.000				
86-60-01	60	48012	Tandklinik, Qinngorput	6.000.000	5.717.588				
87-72-10	60	30012	Naalakkersuisut boliger	13.000.000	6.670.648				
87-72-13	60	97157	Bevaringsværdige bygninger i Nuuk	15.400.000	4.885.677				
87-72-24	60	92001	Overdrag. af L.Slette, Nuuk til kommunal sanering	38.100.000	3.197.640				
87-73-11	60	28027	Byggemodning, Vestre Vig	2.400.000	192.109				
89-71-41	60	28029	Særlige byggemodning i Qinngorput	144.000.000	45.600.000	15.000.000	15.000.000	15.000.000	15.000.000
89-72-12	60	32130	45 fleksible boliger, Nuuk 2014	12.900.000	12.900.000				
89-72-12	60	34510	300 boliger, Nuuk	330.900.000	66.900				
89-72-12	60	34513	96 boliger, Innartalik, Nuuk	114.600.000	49.200				
89-72-12	60	34519	84 boliger Pisissia, Nuuk	99.700.000	17.833.971				

## FFL 2016 - Byfordelt anlægsoversigt

Hoved-konto	Sted	P.nr.	Projekttitel	Total- bevilling	Rest ift. disp. bevil. ult juni	FFL 2016	BO 2017	BO 2018	BO 2019
89-72-12	60	34522	Boliger i Pisissia, byggefelt 8	84.600.000	27.613.300				
89-72-12	60	34528	Genhusningcenter for lejere i Nuuk	9.000.000	62.762	1.500.000			
89-72-12	60	34532	Alsidige boliger 2015, Nuuk	44.300.000	4.000.000	22.000.000	18.300.000		
89-72-12	60	34533	Erstatningsbyggeri 2016, Nuuk	3.000.000	0	3.000.000			
89-72-12	60	38013	Test Lab	7.025.000	3.884.574				
			<b>Nuuk by</b>	<b>1.269.207.000</b>	<b>225.603.029</b>	<b>86.900.000</b>	<b>69.200.000</b>	<b>27.875.000</b>	<b>26.800.000</b>
83-30-13	70	40058	Handicapinstitution Elisibannuaq, Maniitsoq	38.850.000	0	4.600.000	24.625.000	9.625.000	
84-40-12	70	52068	Maniitsoq Efterskolia, omb. af skole og kollegium	12.766.000	1.100.490				
89-72-12	70	30015	Alsidige boliger 2015, Maniitsoq	6.000.000	6.000.000				
89-72-12	70	32125	16 handicapvenlige boliger, Maniitsoq 2014	12.800.000	9.000.000	3.800.000			
89-72-12	70	32127	12 ældrevenlige boliger, Maniitsoq 2014	7.900.000	5.550.000				
89-72-12	70	34521	16 ældrevenlige boliger i Maniitsoq	9.000.000	37.000				
84-40-17	71	41050	Daginstitution i Atammik, 2015	2.400.000	2.400.000				
89-72-12	72	39032	1 kommunalt byggesæt, Napasooq 2014	1.500.000	1.317.079				
			<b>Maniitsoq by</b>	<b>91.216.000</b>	<b>25.404.569</b>	<b>8.400.000</b>	<b>24.625.000</b>	<b>9.625.000</b>	<b>0</b>
83-30-12	80	44037	Udv. af alderdomshjem, Sisimiut	8.000.000	4.800.000				
83-30-13	80	40054	Landsdækkende handicap træningscenter, Sisimiut	51.244.000	38.294.639	8.400.000	375.000		
84-40-09	80	51010	Entreprenør og bjergværksskole	53.500.000	1.556.219				
84-40-10	80	50108	Ren./ombyg. Ming, Atuarfia, Sisimiut	125.700.000	29.700.000				
84-40-10	80	50128	Om- og tilbygning af Nalung. Atuarfia, Sisimiut	26.000.000	15.447.329				
84-40-15	80	52064	GU kollegium 1 med 50 værelser, Sisimiut	42.500.000	2.603.830				
86-60-01	80	47042	Regionsygehus i Sisimiut	1.500.000	1.129.699				
89-72-12	80	30017	Bæredygtige boliger 2016, Sisimiut	3.000.000	0	3.000.000			
89-72-12	80	32126	16 handicapvenlige boliger, Sisimiut 2014	12.800.000	9.000.000	3.800.000			
89-72-12	80	32128	12 ældrevenlige boliger, Sisimiut 2014	7.900.000	5.406.424				
87-73-22	82	20039	Lovliggørelse af elforsyning	6.000.000	225.687				

FFL 2016 - Byfordelt anlægsoversigt

Hoved-konto	Sted	P.nr.	Projektittel	Total-bevilling	Rest ift. disp. bevil. ult juni	FFL 2016	BO 2017	BO 2018	BO 2019
87-73-22	82	25182	Udvidelse af terminalbygning, Kangerlussuaq	25.357.000	620.778				
89-72-12	82	39034	4 kommunale byggesæt, Kangerlussuaq 2014	6.000.000	1.542.625				
84-40-10	83	50111	Ren./ombyg./udv. skole, Sarfannguit	9.500.000	7.893.000	1.500.000			
89-72-12	83	39035	1 kommunalt byggesæt, Sarfannguit 2014	1.500.000	412.600				
			<b>Sisimiut by</b>	<b>380.501.000</b>	<b>118.632.829</b>	<b>16.700.000</b>	<b>375.000</b>	<b>0</b>	<b>0</b>
			<b>Kangaatsiaq by</b>	<b>0</b>	<b>0</b>	<b>0</b>	<b>0</b>	<b>0</b>	<b>0</b>
83-30-12	100	44035	Alderdomshjem i Aasiaat	13.800.000	693.992				
84-40-12	100	52061	Udvidelse af GU, Aasiaat	89.400.000	22.427.595				
84-40-15	100	52065	GU kollegium 2+3 med 2x50 værelser, Aasiaat	88.000.000	3.614.265				
89-72-12	100	32132	12 boliger, Aasiaat 2014	13.000.000	7.828.649				
			<b>Aasiaat by</b>	<b>204.200.000</b>	<b>34.564.501</b>	<b>0</b>	<b>0</b>	<b>0</b>	<b>0</b>
			<b>Qasigiannuguit by</b>	<b>0</b>	<b>0</b>	<b>0</b>	<b>0</b>	<b>0</b>	<b>0</b>
84-40-09	120	51018	AMK tilbygning til Piareersarfik, Ilulissat	1.000.000	987.831				
84-40-10	120	50131	Ny skole i Ilulissat	203.155.000	102.103.975	77.300.000			
84-40-12	120	52086	Udvidelse af PISPS, Ilulissat	43.344.000	38.471.808				
85-50-20	120	72003	Is-fjordscenteret, Ilulissat	15.000.000	0	7.500.000	7.500.000		
87-73-22	120	25158	Banerovering, Ilulissat	2.000.000	485.997				
89-71-40	120	15003	Vandkraftværk, Ilulissat	569.000.000	10.000.000				
89-72-12	120	30019	Bæredygtige boliger 2016, Ilulissat	3.000.000	0	3.000.000			
89-72-12	120	32133	24 boliger, Ilulissat 2015	18.000.000	9.000.000	9.000.000			

FFL 2016 - Byfordelt anlægsoversigt

Hoved- konto	Sted P.nr.	Projekttitel	Total- bevilling	Rest ift. disp. bevil. ult juni	FFL 2016	BO 2017	BO 2018	BO 2019
		<b>Ilulissat by</b>	<b>854.499.000</b>	<b>161.049.612</b>	<b>96.800.000</b>	<b>7.500.000</b>	<b>0</b>	<b>0</b>
		<b>Qeqertarsuaq by</b>	<b>0</b>	<b>0</b>	<b>0</b>	<b>0</b>	<b>0</b>	<b>0</b>
		<b>Uummannaq by</b>	<b>0</b>	<b>0</b>	<b>0</b>	<b>0</b>	<b>0</b>	<b>0</b>
84-40-10	161	50126 Udv./ren./ombyg. af skole, Upv. Kujalleq	13.700.000	2.739.112				
84-40-10	162	50083 Skole i Kangersuatsiaq	17.950.000	2.263.888				
84-40-10	163	50091 Skolen Aappilattoq	18.150.000	1.477.436				
84-40-10	166	50115 Ren./ombyg./udv. skole, Nuussuaq	9.800.000	877.162				
		<b>Upemavik by</b>	<b>59.600.000</b>	<b>7.357.599</b>	<b>0</b>	<b>0</b>	<b>0</b>	<b>0</b>
89-72-12	170	32131 8 boliger, Qaanaaq 2014	9.250.000	1.745.060	2.600.000	2.250.000		
		<b>Qaanaaq by</b>	<b>9.250.000</b>	<b>1.745.060</b>	<b>2.600.000</b>	<b>2.250.000</b>	<b>0</b>	<b>0</b>
89-72-12	180	32129 30 boliger 2014, Tasiilaq	26.700.000	17.800.000	8.900.000			
		<b>Tasiilaq by</b>	<b>26.700.000</b>	<b>17.800.000</b>	<b>8.900.000</b>	<b>0</b>	<b>0</b>	<b>0</b>
84-45-01	190	58041 Renovering af kirke, Itoqqortoormiit	500.000	349.255				

FFL 2016 - Byfordelt anlægsoversigt

Hoved-konto	Sted P.nr.	Projektitel	Total-bevilling	Rest ift. disp. bevil. ult juni	FFL 2016	BO 2017	BO 2018	BO 2019
		<b>Ittoqortoormiit by</b>	<b>500.000</b>	<b>349.255</b>	<b>0</b>	<b>0</b>	<b>0</b>	<b>0</b>
			<b>0</b>	<b>0</b>	<b>0</b>	<b>0</b>	<b>0</b>	<b>0</b>
83-30-12	996 44040	Diverse ældreinstitutioner, 2015	375.000	375.000				
83-30-12	996 44048	Pulje til demertheder/skærmet afd.	23.600.000	0	6.000.000	6.000.000	5.800.000	5.800.000
83-30-13	996 40047	Etabl. af specialis. døgntilbud til udsatte unge	17.000.000	8.860.737				
84-40-10	996 50123	Diverse skoler, nyanlæg og renovering, 2013	700.000	700.000				
84-40-10	996 50129	Diverse skoler, nyanlæg og renovering, 2015	10.200.000	10.200.000				
84-40-10	996 50130	Diverse skole, nyanlæg og renovering, 2016	6.700.000	0	6.700.000			
84-40-10	996 50132	Diverse skole, nyanlæg og renovering, 2017	80.000.000	0		80.000.000		
84-40-10	996 50136	Diverse skole, nyanlæg og renovering, 2018	80.000.000	0		80.000.000		
84-40-10	996 50137	Tilstandsregistrering af før- og folkeskoler	5.500.000	5.500.000				
84-40-10	996 50138	Diverse skoler, nyanlæg og renovering, 2019	80.000.000	0				80.000.000
84-40-12	996 52085	Renov. af udd. bygninger Geq, Kommunia	20.000.000	19.974.871				
84-40-12	996 52099	Køb af fast ejendom til Vejlednings- psyk.-soc.råd	5.000.000	866.788				
84-40-15	996 52104	Diverse kollegiprojekter, 2017	17.000.000	0		17.000.000		
84-40-15	996 52105	Diverse kollegiprojekter, 2018	35.000.000	0			35.000.000	
84-40-15	996 52106	Diverse kollegiprojekter, 2019	30.000.000	0				30.000.000
84-40-17	996 41045	Pulje til etablering af daginstitutioner, 2014	10.000.000	10.000.000				
84-40-17	996 41046	Pulje til etablering af daginstitutioner, 2015	7.600.000	7.600.000				
84-40-17	996 41048	Pulje til etablering af daginstitutioner, 2017	18.000.000	0		18.000.000		
84-40-17	996 41049	Pulje til etablering af daginstitutioner, 2018	10.000.000	0			10.000.000	
84-40-17	996 41051	Pulje til etablering af daginstitutioner, 2019	10.000.000	0				10.000.000
85-50-20	996 72004 2.	Visitor-center	16.500.000	0		1.500.000	8.000.000	7.000.000
85-50-20	996 72005 3.	Visitor-center	2.500.000	0			1.500.000	1.000.000
85-50-20	996 72006 4.	Visitor-center	1.500.000	0				1.500.000
86-60-01	996 46019	Elektronisk Patient Journal	28.100.000	8.040.602				1.500.000

## FFL 2016 - Byfordelt anlægsoversigt

Hoved- konto	Sted P.nr.	Projekttitel	Total- bevilling	Rest ift. disp. bevil. ult juni	FFL 2016	BO 2017	BO 2018	BO 2019
86-60-01	996 47041	ltt produktions anlæg i sygehuse	6.500.000	6.500.000				
86-60-01	996 47044	Sektorplan for sundhedsvæsenet, 2016	62.800.000	0	62.800.000			
86-60-01	996 47045	Sektorplan for sundhedsvæsenet, 2017	89.500.000	0		89.500.000		
86-60-01	996 47046	Sektorplan for sundhedsvæsenet, 2018	71.500.000	0			71.500.000	
86-60-01	996 47048	Sektorplan for sundhedsvæsenet, 2019	25.500.000	0				25.500.000
87-00-88	996 29105	Anlægsstrategi for bygder og yderdistrikt, 2009	23.725.000	14.599.361				
87-11-06	996 73010	5-års eftersyn, 2015	500.000	474.373				
87-11-06	996 73011	5 års eftersyn, 2016	500.000	0	500.000			
87-11-06	996 73012	5 års eftersyn, 2017	500.000	0		500.000		
87-11-06	996 73013	5 års eftersyn, 2018	500.000	0			500.000	
87-11-06	996 73014	5-års eftersyn, 2019	500.000	0				500.000
87-11-09	996 23004	Transportkommissionen - forundersøgelser	85.000.000	20.295.648	15.000.000	15.000.000	15.000.000	15.000.000
87-72-13	996 97150	Renovering diverse steder, 2009	19.400.000	1.111.626				
87-72-13	996 97151	Renovering diverse steder, 2010	4.000.000	689.129				
87-72-21	996 32066	Støttet kom. udl.byggeri, 2006	22.168.340	802.100				
87-72-21	996 32067	Støttet kom. udl.byggeri, 2007	44.738.100	8.164.518				
87-72-21	996 32068	Støttet kom. udl.byggeri, 2008	50.693.720	7.181.400				
87-72-23	996 37108	Boligstøtte, istands. tilskud 2010	1.400.000	907.200				
87-72-23	996 37117	Boligstøtte, istands. tilskud 2013	2.300.000	218.682				
87-73-10	996 24061	Havnesikring	1.450.000	422.707				
87-73-10	996 24111	Ekstra renovering og istandsættelse 2014	8.900.000	8.709.232				
87-73-10	996 24112	Sektorplan for havne, 2015	2.500.000	2.500.000				
87-73-10	996 24113	Sektorplan for havne, 2016	2.500.000	0	2.500.000			
87-73-10	996 24114	Sektorplan for havne, 2017	2.500.000	0		2.500.000		
87-73-10	996 24115	Sektorplan for havne, 2018	2.500.000	0			2.500.000	
87-73-10	996 24117	Sektorplan for havne, 2019	2.500.000	0				2.500.000
87-73-12	996 24116	Reinvestering i havne og kaj anlæg	100.800.000	0	25.200.000	25.200.000	25.200.000	25.200.000
87-73-22	996 25188	Ekstra renovering og istandsættelse 2014	17.300.000	297.391				
87-75-02	996 74002	Miljøafbildende foranstaltninger, Dundas	0	13.792.646				
87-75-03	996 74005	Tilskud til kommunale miljøanlæg	44.500.000	43.004.792				
89-71-40	996 17770	Udlån til Nukissiorfiit, 2014	130.000.000	130.000.000				
89-71-40	996 17771	Udlån til Nukissiorfiit, 2015	70.000.000	70.000.000				

FFL 2016 - Byfordelt anlægsoversigt

Hoved-konto	Sted P.nr.	Projekttitle	Total-bevilling	Rest ift. disp. bevil. ult juni	FFL 2016	BO 2017	BO 2018	BO 2019
89-71-40	996 17772	Vandbehandlingsanlæg	15.000.000	15.000.000				
89-71-40	996 17773	Udlån til Nukissiorfiit, 2016	76.000.000	0	76.000.000			
89-71-40	996 17774	Udlån til Nukissiorfiit, 2017	130.000.000	0	130.000.000			
89-71-40	996 17775	Udlån til Nukissiorfiit, 2018	90.000.000	0		90.000.000		
89-71-40	996 17776	Udlån til Nukissiorfiit, 2019	90.000.000	0			90.000.000	
89-71-41	996 28028	Anlægsudlån, byggemodning, Nukissiorfiit, 2013	10.000.000	3.500.000				
89-71-41	996 28030	Anlægsudlån, byggemodning, Nukissiorfiit, 2014	15.000.000	15.000.000				
89-71-41	996 28032	Anlægsudlån, byggemodning, Nukissiorfiit, 2015	15.000.000	15.000.000				
89-71-41	996 28033	Anlægsudlån, byggemodning, Nukissiorfiit 2016	15.000.000	0	15.000.000			
89-71-41	996 28034	Anlægsudlån, byggemodning, Nukissiorfiit 2017	15.000.000	0		15.000.000		
89-71-41	996 28035	Anlægsudlån, byggemodning, Nukissiorfiit 2018	15.000.000	0			15.000.000	
89-71-41	996 28037	Anlægsudlån, byggemodning, Nukissiorfiit 2019	15.000.000	0				15.000.000
89-72-11	996 37053	Støttet privat boligbyggeri, 2005	16.685.481	16.685.481				
89-72-11	996 37054	Støttet privat boligbyggeri, 2006	10.828.152	10.828.152				
89-72-11	996 37055	Støttet privat boligbyggeri, 2007	97.741.388	12.820.011				
89-72-11	996 37112	Støttet privat boligbyggeri, 2011	0	25.762.000				
89-72-11	996 37115	Støttet privat boligbyggeri, 2012	0	52.857.000				
89-72-11	996 37118	Støttet privat boligbyggeri, 2013	0	15.296.000				
89-72-11	996 37120	Støttet privat boligbyggeri, 2014	0	30.000.000				
89-72-11	996 37123	Støttet privat boligbyggeri, 2015	0	35.000.000				
89-72-11	996 37125	Støttet privat boligbyggeri, 2016	35.000.000	0	35.000.000			
89-72-11	996 37130	Støttet privat boligbyggeri, 2017	35.000.000	0		35.000.000		
89-72-11	996 37132	Støttet privat boligbyggeri, 2018	35.000.000	0			35.000.000	
89-72-11	996 37134	Støttet privat boligbyggeri, 2019	35.000.000	0				35.000.000
89-72-12	996 31029	Ekstra renovering og istandsættelse 2014	40.000.000	24.597.777				
89-72-12	996 32124	Boliger	93.750.000	-1.699.332	12.000.000	42.800.000	30.300.000	
89-72-12	996 32134	4 multifunktionshuse i bygder, Qaasuitsup Kommunia	24.000.000	24.000.000				
89-72-12	996 32137	Projektering af ældrevenlige boliger	3.000.000	2.000.000	1.000.000			
89-72-12	996 32139	Tiskud til renovering og sanering af boliger	4.000.000	0	2.000.000	1.000.000	1.000.000	
89-72-12	996 34517	Byhuse og familiehuse	150.200.000	6.049.174				
89-72-12	996 34527	Diverse renovering og sanering	496.355.000	84.971.218	54.400.000	77.150.000	105.200.000	136.500.000

## FFL 2016 - Byfordelt anlægsoversigt

Hoved- konto	Sted P.nr.	Projektitel	Total- bevilling	Rest ift. disp. bevil. ult juni	FFL 2016	BO 2017	BO 2018	BO 2019
		<b>Diverse steder</b>	<b>2.990.010.181</b>	<b>789.456.283</b>	<b>314.100.000</b>	<b>556.150.000</b>	<b>531.500.000</b>	<b>480.500.000</b>
87-72-22	998 35018	Boligprg./bygder og yderd. 2009	20.000.000	945.650				
87-72-22	998 35019	Boligprg./bygder og yderd. 2010	11.000.000	281.428				
87-72-22	998 35024	Boligprg./bygder og yderd. 2014	25.000.000	16.308.028				
87-72-22	998 35025	Boligprg./bygder og yderd. 2015	20.000.000	20.000.000				
87-72-22	998 35026	Boligprg./bygder og yderd. 2016	25.000.000	0	25.000.000			
87-72-22	998 35027	Boligprg./bygder og yderd. 2017	30.000.000	0		30.000.000		
87-72-22	998 35029	Boligprg./bygder og yderd. 2018	35.000.000	0			35.000.000	
87-72-22	998 35030	Boligprg./bygder og yderd. 2019	35.000.000	0				35.000.000
		<b>Diverse bygder</b>	<b>201.000.000</b>	<b>37.535.106</b>	<b>25.000.000</b>	<b>30.000.000</b>	<b>35.000.000</b>	<b>35.000.000</b>
84-40-12	999 52095	Skolepraktikhaller og haller til konkrete formål	30.000.000	28.500.000	1.500.000			
84-40-15	999 52101	Projektering af standardkollegier, 2015	3.000.000	3.000.000				
84-40-15	999 52102	Projektering af standardkollegier, 2016	3.000.000	0	3.000.000			
84-40-15	999 52103	Projektering af standardkollegier, 2017	3.000.000	0		3.000.000		
87-72-08	999 31021	Reinvestering, 2008	26.409.000	217.654				
87-72-23	999 37121	Boligstøtte, istands, tilskud 2014	5.100.000	124.884				
87-72-23	999 37126	Boligstøtte, istands, tilskud 2015	10.000.000	10.000.000				
87-72-23	999 37127	Boligstøtte, istands, tilskud 2016	10.000.000	0	10.000.000			
87-72-23	999 37128	Boligstøtte, istands, tilskud 2017	10.000.000	0		10.000.000		
87-72-23	999 37131	Boligstøtte, istands, tilskud 2018	10.000.000	0			10.000.000	
87-72-23	999 37133	Boligstøtte, istands, tilskud 2019	10.000.000	0				10.000.000
87-73-22	999 25938	Radiofyv, renovering	9.300.000	4.511.307				
87-73-22	999 28016	Simple baner i mindre byer	2.000.000	198.261				
		<b>Diverse byer</b>	<b>131.809.000</b>	<b>46.552.107</b>	<b>14.500.000</b>	<b>13.000.000</b>	<b>10.000.000</b>	<b>10.000.000</b>



FFL 2016 - Byfordelt anlægsoversigt

Hoved- konto	Sted	P.nr.	Projektitel	Total- bevilling	Rest ift. disp. bevil. ult juni	FFL 2016	BO 2017	BO 2018	BO 2019
				6.917.820.155	1.611.786.327	608.500.000	719.600.000	621.500.000	555.500.000
			<b>Total</b>						

FFL 2016 - Byfordelt anlægsoversigt

Hoved- konto	Sted P.nr.	Projektitel	Total- bevilling	Rest ift. disp. bevil. ult juni	FFL 2016	BO 2017	BO 2018	BO 2019
800080		Dispositionsbeløb til påbegyndelse af projekteringer, 2	5.000.000	0	5.000.000			
800080		Dispositionsbeløb til påbegyndelse af projekteringer, 2	5.000.000	0		5.000.000		
800080		Dispositionsbeløb til påbegyndelse af projekteringer, 2	5.000.000	0			5.000.000	
800080		Dispositionsbeløb til påbegyndelse af projekteringer, 2	5.000.000	0				5.000.000
<b>800080</b>	<b>Total</b>	<b>Dispositionsbeløb til påbegyndelse af projekteringer</b>	<b>20.000.000</b>	<b>0</b>	<b>5.000.000</b>	<b>5.000.000</b>	<b>5.000.000</b>	<b>5.000.000</b>
		<b>Ikke-disponerede midler og reserver</b>	<b>20.000.000</b>	<b>0</b>	<b>5.000.000</b>	<b>5.000.000</b>	<b>5.000.000</b>	<b>5.000.000</b>

FFL 2016 Igangværende anlægsprojekter, samt anlægsprojekter som påbegyndes i 2016-2019

Hoved-konto	Sted	P.nr.	Projektitel	Total-bevilling	Rest ift. disp. bevil. ult juni	FFL 2016	BO 2017	BO 2018	BO 2019
011014	060	10053	Ny bygning til Inatsisartut	3.000.000	1.715.677				
<b>011014</b>	<b>Total</b>	<b>Reserve til ny landstingssal</b>		<b>3.000.000</b>	<b>1.715.677</b>	<b>0</b>	<b>0</b>	<b>0</b>	<b>0</b>
812002	060	10047	Indretning af serverrum	3.600.000	1.085.961				
<b>812002</b>	<b>Total</b>	<b>Indretning af serverrum</b>		<b>3.600.000</b>	<b>1.085.961</b>	<b>0</b>	<b>0</b>	<b>0</b>	<b>0</b>
822002	060	90022	Pisariillisaaneq-projektet, ERP	57.742.000	20.663.169	12.000.000	12.000.000		
<b>822002</b>	<b>Total</b>	<b>Pisariillisaaneq-projektet, ERP</b>		<b>57.742.000</b>	<b>20.663.169</b>	<b>12.000.000</b>	<b>12.000.000</b>	<b>0</b>	<b>0</b>
833012	020	44033	Plejhjem i Qaqortoq	21.550.000	863.823				
833012	100	44035	Alderdomshjem i Aasiaat	13.800.000	693.992				
833012	080	44037	Udv. af alderdomshjem, Sisimiut	8.000.000	4.800.000				
833012	996	44040	Diverse ældreinstitutioner, 2015	375.000	375.000				
833012	010	44044	Renovering og tilbygn. alderdomshjem, Nanortalik	13.575.000	9.975.000	3.600.000			
833012	050	44047	Alderdomshjem i Paamiut	27.500.000	0	13.000.000	14.500.000		
833012	996	44048	Pulje til dementenheder/skærmet afd.	23.600.000	0	6.000.000	6.000.000	5.800.000	
<b>833012</b>	<b>Total</b>	<b>Ældreinstitutioner</b>		<b>108.400.000</b>	<b>16.707.815</b>	<b>22.600.000</b>	<b>20.500.000</b>	<b>5.800.000</b>	<b>5.800.000</b>

FFL 2016 Igangværende anlægsprojekter, samt anlægsprojekter som påbegyndes i 2016-2019

Hoved-konto	Sted P.nr.	Projekttitel	Total-bevilling	Rest ift. disp. bevil. ult juni	FFL 2016	BO 2017	BO 2018	BO 2019
833013	996	Etabl. af specialis. døgntilbud til udsatte unge	17.000.000	8.860.737				
833013	080	Landsdækkende handicap træningscenter, Sisimiut	51.244.000	38.294.639	8.400.000	375.000		
833013	070	Handicapinstitution Elisibannuaq, Maniitsoq	38.850.000	0	4.600.000	24.625.000	9.625.000	
833013	060	Udredningshjem	26.500.000	0	18.400.000	8.100.000		
833013	060	Misbrugsbehandlingshjem	27.475.000	0		8.800.000	12.875.000	5.800.000
833013	020	Hus til ungdomsafdeling i Inn. Inaat	12.700.000	0		2.000.000	7.500.000	3.200.000
833013	060	Opdeling af Aaqa i to institutioner	6.000.000	0				6.000.000
<b>833013</b>	<b>Total</b>	<b>Landsdækkende institutioner</b>	<b>179.769.000</b>	<b>47.155.376</b>	<b>31.400.000</b>	<b>43.900.000</b>	<b>30.000.000</b>	<b>15.000.000</b>
844009	080	Entrepreneur og bjergværksskole	53.500.000	1.556.219				
844009	030	Udvidelse INULLI, Narsaq	61.400.000	4.252.230				
844009	120	AMK tilbygning til Piaersarfik, Ilulissat	1.000.000	987.831				
<b>844009</b>	<b>Total</b>	<b>Erhvervsuddannelsesområdet</b>	<b>115.900.000</b>	<b>6.796.280</b>	<b>0</b>	<b>0</b>	<b>0</b>	<b>0</b>

FFL 2016 Igangværende anlægsprojekter, samt anlægsprojekter som påbegyndes i 2016-2019

Hoved-konto	Sted	P.nr.	Projekttitel	Total-bevilling	Rest ift. disp. bevil. ult juni	FFL 2016	BO 2017	BO 2018	BO 2019
844010	020	50069	Ren/ombyggn.udv. skole Qaqortoq	115.700.000	935.998				
844010	162	50083	Skole i Kangarsuatsiaq	17.950.000	2.263.888				
844010	163	50091	Skolen Aappilattoq	18.150.000	1.477.436				
844010	080	50108	Ren./ombyggn. Ming. Atuarfia, Sisimiut	125.700.000	29.700.000				
844010	030	50110	Skole, Narsaq	78.650.000	42.739.032	1.500.000			
844010	083	50111	Ren./ombyggn./udv. skole, Sarfannguit	9.500.000	7.893.000	1.500.000			
844010	166	50115	Ren./ombyggn./udv. skole, Nuussuaq	9.800.000	877.162				
844010	996	50123	Diverse skoler, nyanlæg og renovering, 2013	700.000	700.000				
844010	161	50126	Udv./ren./ombyg. af skole, Upv. Kujalleq	13.700.000	2.739.112				
844010	080	50128	Om- og tilbygning af Nalunng. Atuarfia, Sisimiut	26.000.000	15.447.329				
844010	996	50129	Diverse skoler, nyanlæg og renovering, 2015	10.200.000	10.200.000				
844010	996	50130	Diverse skole, nyanlæg og renovering, 2016	6.700.000	0	6.700.000			
844010	120	50131	Ny skole i Ilulissat	203.155.000	102.103.975	77.300.000			
844010	996	50132	Diverse skole, nyanlæg og renovering, 2017	80.000.000	0		80.000.000		
844010	018	50133	Bygdeskole, Alluitsup Paa	3.000.000	2.895.992				
844010	996	50136	Diverse skole, nyanlæg og renovering, 2018	80.000.000	0		80.000.000		
844010	996	50137	Tilstandsregistrering af før- og folkeskoler	5.500.000	5.500.000				
844010	996	50138	Diverse skoler, nyanlæg og renovering, 2019	80.000.000	0				80.000.000
<b>844010</b>	<b>Total</b>	<b>Kommunale skoler</b>		<b>884.405.000</b>	<b>225.472.924</b>	<b>87.000.000</b>	<b>80.000.000</b>	<b>80.000.000</b>	<b>80.000.000</b>
844012	100	52061	Udvidelse af GU, Aasiaat	89.400.000	22.427.595				
844012	070	52068	Maniitsup Efterskolia, omb. af skole og kollegium	12.766.000	1.100.490				
844012	996	52085	Renov. af udd. bygninger Qeq. Kommunia	20.000.000	19.974.871				
844012	120	52086	Udvidelse af PISPS, Ilulissat	43.344.000	38.471.808				
844012	020	52087	Erstatningsbyggeri for NI+GU, Qaqortoq	73.500.000	54.427.422	13.500.000			
844012	060	52088	Erstatningsbyggeri for Ledelsesakademi, Nuuk	12.500.000	716.057				
844012	999	52095	Skolepraktikhaller og haller til konkrete formål	30.000.000	28.500.000	1.500.000			
844012	996	52099	Køb af fast ejendom til Vejlednings- psyk.-soc.råd	5.000.000	866.788				
<b>844012</b>	<b>Total</b>	<b>Uddannelsesbyggeri</b>		<b>286.510.000</b>	<b>166.485.031</b>	<b>15.000.000</b>	<b>0</b>	<b>0</b>	<b>0</b>

FFL 2016 Igangværende anlægsprojekter, samt anlægsprojekter som påbegyndes i 2016-2019

Hoved- konto	Sted	P.nr.	Projekttitel	Total- bevilling	Rest ift. disp. bevil. ult juni	FFL 2016	BO 2017	BO 2018	BO 2019
844015	010	52060	Elevhjem i Nanortalik	28.744.000	2.122.284				
844015	060	52063	42 kollegieboliger, Nuuk	43.400.000	1.143.263				
844015	080	52064	GU kollegium 1 med 50 værelser, Sisimiut	42.500.000	2.603.830				
844015	100	52065	GU kollegium 2+3 med 2x50 værelser, Aasiaat	88.000.000	3.614.265				
844015	020	52076	Køb af kollegiebygning til 8 elever, Qaqortoq	4.150.000	170.375				
844015	060	52077	Kollegiebyggeri i Kujallerpaat, Nuuk 1. etape	81.160.000	41.971.160				
844015	050	52091	Kollegiebyggeri i Paamiut, 2014	15.000.000	4.692.348				
844015	035	52092	Etablering/renovering elevhjem Qassarsuk	4.000.000	3.951.322				
844015	999	52101	Projektering af standardkollegier, 2015	3.000.000	3.000.000				
844015	999	52102	Projektering af standardkollegier, 2016	3.000.000	0	3.000.000			
844015	999	52103	Projektering af standardkollegier, 2017	3.000.000	0		3.000.000		
844015	996	52104	Diverse kollegieprojekter, 2017	17.000.000	0		17.000.000		
844015	996	52105	Diverse kollegieprojekter, 2018	35.000.000	0			35.000.000	
844015	996	52106	Diverse kollegieprojekter, 2019	30.000.000	0				30.000.000
<b>844015</b>	<b>Total</b>		<b>Kollegiebyggeri</b>	<b>397.954.000</b>	<b>63.268.848</b>	<b>3.000.000</b>	<b>20.000.000</b>	<b>35.000.000</b>	<b>30.000.000</b>
844016	060	56003	Ny KNR	43.000.000	19.615.556	15.000.000	7.000.000		
<b>844016</b>	<b>Total</b>		<b>Kulturbyggeri</b>	<b>43.000.000</b>	<b>19.615.556</b>	<b>15.000.000</b>	<b>7.000.000</b>	<b>0</b>	<b>0</b>
844017	996	41045	Pulje til etablering af daginstitutioner, 2014	10.000.000	10.000.000				
844017	996	41046	Pulje til etablering af daginstitutioner, 2015	7.600.000	7.600.000				
844017	996	41048	Pulje til etablering af daginstitutioner, 2017	18.000.000	0		18.000.000		
844017	996	41049	Pulje til etablering af daginstitutioner, 2018	10.000.000	0			10.000.000	
844017	071	41050	Daginstitution i Atammik, 2015	2.400.000	2.400.000				
844017	996	41051	Pulje til etablering af daginstitutioner, 2019	10.000.000	0				10.000.000
<b>844017</b>	<b>Total</b>		<b>Institutioner for børn og unge</b>	<b>58.000.000</b>	<b>20.000.000</b>	<b>0</b>	<b>18.000.000</b>	<b>10.000.000</b>	<b>10.000.000</b>

FFL 2016 Igangværende anlægsprojekter, samt anlægsprojekter som påbegyndes i 2016-2019

Hoved-konto	Sted	P.nr.	Projekttitel	Total-bevilling	Rest ift. disp. bevil. ult juni	FFL 2016	BO 2017	BO 2018	BO 2019
844501	190	58041	Renovering af kirke, Itoqqortoormiit	500.000	349.255				
<b>844501</b>	<b>Total</b>	<b>Kirken</b>		<b>500.000</b>	<b>349.255</b>	<b>0</b>	<b>0</b>	<b>0</b>	<b>0</b>
855020	120	72003	Is-fjordscenteret, Ilulissat	15.000.000	0	7.500.000	7.500.000		
855020	996	72004	2. Visitor-center	16.500.000	0		1.500.000	8.000.000	7.000.000
855020	996	72005	3. Visitor-center	2.500.000	0			1.500.000	1.000.000
855020	996	72006	4. Visitor-center	1.500.000	0				1.500.000
<b>855020</b>	<b>Total</b>	<b>Turisme anlæg</b>		<b>35.500.000</b>	<b>0</b>	<b>7.500.000</b>	<b>9.000.000</b>	<b>9.500.000</b>	<b>9.500.000</b>
866001	060	46015	DIH 3. fløj, Nuuk	33.905.000	17.816				
866001	996	46019	Elektronisk Patient Journal	28.100.000	8.040.602				
866001	060	46020	Nedrivning af gammel operationsbygning	4.500.000	4.500.000				
866001	060	46021	Psykatribygning i Nuuk	1.000.000	1.000.000				
866001	020	47040	Kølehus i Qaqortoq sygehus	700.000	691.481				
866001	996	47041	It produktions anlæg i sygehus	6.500.000	6.500.000				
866001	080	47042	Regionssygehus i Sisimiut	1.500.000	1.129.699				
866001	996	47044	Sektorplan for sundhedsvæsenet, 2016	62.800.000	0	62.800.000			
866001	996	47045	Sektorplan for sundhedsvæsenet, 2017	89.500.000	0		89.500.000		
866001	996	47046	Sektorplan for sundhedsvæsenet, 2018	71.500.000	0			71.500.000	
866001	060	47047	Børneafdeling på DIH, Nuuk	500.000	500.000				
866001	996	47048	Sektorplan for sundhedsvæsenet, 2019	25.500.000	0				25.500.000
866001	060	48012	Tandklinik, Qinnqorput	6.000.000	5.717.588				
<b>866001</b>	<b>Total</b>	<b>Sundhedsvæsenet</b>		<b>332.005.000</b>	<b>28.097.185</b>	<b>62.800.000</b>	<b>89.500.000</b>	<b>71.500.000</b>	<b>25.500.000</b>
870088	996	29105	Anlægsstrategi for bygger og yderdistrikt, 2009	23.725.000	14.599.361				
870088	020	29107	Vej i Sydgrønland	20.025.000	10.905.556				
<b>870088</b>	<b>Total</b>	<b>Anlægsstrategi for bygger og yderdistrikter</b>		<b>43.750.000</b>	<b>25.504.917</b>	<b>0</b>	<b>0</b>	<b>0</b>	<b>0</b>

FFL 2016 Igangværende anlægsprojekter, samt anlægsprojekter som påbegyndes i 2016-2019

Hoved- konto	Sted	P.nr.	Projektitel	Total- bevilling	Rest ift. disp. bevil. ult juni	FFL 2016	BO 2017	BO 2018	BO 2019
871106	996	73010	5-års eftersyn, 2015	500.000	474.373				
871106	996	73011	5 års eftersyn, 2016	500.000	0	500.000			
871106	996	73012	5 års eftersyn, 2017	500.000	0		500.000		
871106	996	73013	5 års eftersyn, 2018	500.000	0			500.000	
871106	996	73014	5-års eftersyn, 2019	500.000	0				500.000
<b>871106</b>	<b>Total</b>	<b>5-års eftersyn</b>		<b>2.500.000</b>	<b>474.373</b>	<b>500.000</b>	<b>500.000</b>	<b>500.000</b>	<b>500.000</b>
871109	996	23004	Transportkommissionen - forundersøgelser	85.000.000	20.295.648	15.000.000	15.000.000	15.000.000	15.000.000
<b>871109</b>	<b>Total</b>	<b>Transportkommissionen - forundersøgelser</b>		<b>85.000.000</b>	<b>20.295.648</b>	<b>15.000.000</b>	<b>15.000.000</b>	<b>15.000.000</b>	<b>15.000.000</b>
877208	999	31021	Reinvestering, 2008	26.409.000	217.654				
<b>877208</b>	<b>Total</b>	<b>Reinvesteringer Selvstyrets udlejningsboliger</b>		<b>26.409.000</b>	<b>217.654</b>	<b>0</b>	<b>0</b>	<b>0</b>	<b>0</b>
877210	060	30012	Naalakkersuisut boliger	13.000.000	6.670.648				
<b>877210</b>	<b>Total</b>	<b>Personaleboliger i Nuuk</b>		<b>13.000.000</b>	<b>6.670.648</b>	<b>0</b>	<b>0</b>	<b>0</b>	<b>0</b>
877213	996	97150	Renovering diverse steder, 2009	19.400.000	1.111.626				
877213	996	97151	Renovering diverse steder, 2010	4.000.000	689.129				
877213	060	97157	Bevaringsværdige bygninger i Nuuk	15.400.000	4.885.677				
<b>877213</b>	<b>Total</b>	<b>Særlig renovering</b>		<b>38.800.000</b>	<b>6.686.432</b>	<b>0</b>	<b>0</b>	<b>0</b>	<b>0</b>



FFL 2016 Igangværende anlægsprojekter, samt anlægsprojekter som påbegyndes i 2016-2019

Hoved-konto	Sted	P.nr.	Projekttitel	Total-bevilling	Rest ift. disp. bevil. ult juni	FFL 2016	BO 2017	BO 2018	BO 2019
877221	996	32066	Støttet kom. udl.byggeri, 2006	22.168.340	802.100				
877221	996	32067	Støttet kom. udl.byggeri, 2007	44.738.100	8.164.518				
877221	996	32068	Støttet kom. udl.byggeri, 2008	50.693.720	7.181.400				
<b>877221</b>	<b>Total</b>		<b>Støttet kommunalt udlejningsbyggeri</b>	<b>117.600.160</b>	<b>16.148.019</b>	<b>0</b>	<b>0</b>	<b>0</b>	<b>0</b>
877222	998	35018	Boligprg./bygder og yderd. 2009	20.000.000	945.650				
877222	998	35019	Boligprg./bygder og yderd. 2010	11.000.000	281.428				
877222	998	35024	Boligprg./bygder og yderd. 2014	25.000.000	16.308.028				
877222	998	35025	Boligprg./bygder og yderd. 2015	20.000.000	20.000.000				
877222	998	35026	Boligprg./bygder og yderd. 2016	25.000.000	0	25.000.000			
877222	998	35027	Boligprg./bygder og yderd. 2017	30.000.000	0		30.000.000		
877222	998	35029	Boligprg./bygder og yderd. 2018	35.000.000	0			35.000.000	
877222	998	35030	Boligprg./bygder og yderd. 2019	35.000.000	0				35.000.000
<b>877222</b>	<b>Total</b>		<b>Boligprogram for bygder og yderdistrikter</b>	<b>201.000.000</b>	<b>37.535.106</b>	<b>25.000.000</b>	<b>30.000.000</b>	<b>35.000.000</b>	<b>35.000.000</b>
877223	996	37108	Boligstøtte, istands.tilskud 2010	1.400.000	907.200				
877223	996	37117	Boligstøtte, istands.tilskud 2013	2.300.000	218.682				
877223	999	37121	Boligstøtte, istands.tilskud 2014	5.100.000	124.884				
877223	999	37126	Boligstøtte, istands.tilskud 2015	10.000.000	10.000.000				
877223	999	37127	Boligstøtte, istands.tilskud 2016	10.000.000	0	10.000.000			
877223	999	37128	Boligstøtte, istands.tilskud 2017	10.000.000	0		10.000.000		
877223	999	37131	Boligstøtte, istands.tilskud 2018	10.000.000	0			10.000.000	
877223	999	37133	Boligstøtte, istands.tilskud 2019	10.000.000	0				10.000.000
<b>877223</b>	<b>Total</b>		<b>Boligstøtte, istandsættelsestilskud</b>	<b>58.800.000</b>	<b>11.250.765</b>	<b>10.000.000</b>	<b>10.000.000</b>	<b>10.000.000</b>	<b>10.000.000</b>
877224	060	92001	Overdrag. af L.Slette, Nuuk til kommunal sanering	38.100.000	3.197.640				
<b>877224</b>	<b>Total</b>		<b>Overdragelse af saneringsmodne udlejningsejendomme til</b>	<b>38.100.000</b>	<b>3.197.640</b>	<b>0</b>	<b>0</b>	<b>0</b>	<b>0</b>

FFL 2016 Igangværende anlægsprojekter, samt anlægsprojekter som påbegyndes i 2016-2019

Hoved-konto	Sted	P.nr.	Projektitel	Total-bevilling	Rest ift. disp. bevil. ult juni	FFL 2016	BO 2017	BO 2018	BO 2019
877310	996	24061	Havnesikring	1.450.000	422.707				
877310	996	24111	Ekstra renovering og istandsættelse 2014	8.900.000	8.709.232				
877310	996	24112	Sektorplan for havne, 2015	2.500.000	2.500.000				
877310	996	24113	Sektorplan for havne, 2016	2.500.000	0	2.500.000			
877310	996	24114	Sektorplan for havne, 2017	2.500.000	0		2.500.000		
877310	996	24115	Sektorplan for havne, 2018	2.500.000	0			2.500.000	
877310	996	24117	Sektorplan for havne, 2019	2.500.000	0				2.500.000
<b>877310</b>	<b>Total</b>	<b>Havneanlæg</b>		<b>22.850.000</b>	<b>11.631.939</b>	<b>2.500.000</b>	<b>2.500.000</b>	<b>2.500.000</b>	<b>2.500.000</b>
877311	060	28027	Byggemodning, Vestre Vig	2.400.000	192.109				
<b>877311</b>	<b>Total</b>	<b>Havnerelaterede anlæg</b>		<b>2.400.000</b>	<b>192.109</b>	<b>0</b>	<b>0</b>	<b>0</b>	<b>0</b>
877312	996	24116	Reinvestering i havne og kaj anlæg	100.800.000	0	25.200.000	25.200.000	25.200.000	25.200.000
<b>877312</b>	<b>Total</b>	<b>Reinvestering i havne og kaj anlæg</b>		<b>100.800.000</b>	<b>0</b>	<b>25.200.000</b>	<b>25.200.000</b>	<b>25.200.000</b>	<b>25.200.000</b>
877320	050	25174	Paamiut Lufthavn	164.833.974	1.001.956				
877320	020	25184	Lufthavn ved Qaqortoq	1.300.000	67.491				
<b>877320</b>	<b>Total</b>	<b>Udbygning af landingsbanestruktur</b>		<b>166.133.974</b>	<b>1.069.446</b>	<b>0</b>	<b>0</b>	<b>0</b>	<b>0</b>

FFL 2016 Igangværende anlægsprojekter, samt anlægsprojekter som påbegyndes i 2016-2019

Hoved-konto	Sted	P.nr.	Projektitel	Total-bevilling	Rest ift. disp. bevil. ult juni	FFL 2016	BO 2017	BO 2018	BO 2019
877322	082	20039	Lovliggørelse af elforsyning	6.000.000	225.687				
877322	033	25026	Banerovering, Narsarsuaq	44.000.000	44.068				
877322	120	25158	Banerovering, Ilulissat	2.000.000	485.997				
877322	082	25182	Udvidelse af terminalbygning, Kangerlussuaq	25.357.000	620.778				
877322	996	25188	Ekstra renovering og istandsættelse 2014	17.300.000	297.391				
877322	999	25938	Radiofyrr, renovering	9.300.000	4.511.307				
877322	999	28016	Simple baner i mindre byer	2.000.000	198.261				
<b>877322</b>	<b>Total</b>	<b>GLV - landingspladser</b>		<b>105.957.000</b>	<b>6.383.490</b>	<b>0</b>	<b>0</b>	<b>0</b>	<b>0</b>
877502	996	74002	Miljøafbødende foranstaltninger, Dundas	0	13.792.646				
<b>877502</b>	<b>Total</b>	<b>Miljøafbødende foranstaltninger på Dundas</b>		<b>0</b>	<b>13.792.646</b>	<b>0</b>	<b>0</b>	<b>0</b>	<b>0</b>
877503	996	74005	Tilskud til kommunale miljøanlæg	44.500.000	43.004.792				
<b>877503</b>	<b>Total</b>	<b>Tilskud til kommunale miljøanlæg</b>		<b>44.500.000</b>	<b>43.004.792</b>	<b>0</b>	<b>0</b>	<b>0</b>	<b>0</b>
897140	120	15003	Vandkraftværk, Ilulissat	569.000.000	10.000.000				
897140	996	17770	Udlån til Nukissiorfiit, 2014	130.000.000	130.000.000				
897140	996	17771	Udlån til Nukissiorfiit, 2015	70.000.000	70.000.000				
897140	996	17772	Vandbehandlingsanlæg	15.000.000	15.000.000				
897140	996	17773	Udlån til Nukissiorfiit, 2016	76.000.000	0	76.000.000			
897140	996	17774	Udlån til Nukissiorfiit, 2017	130.000.000	0		130.000.000		
897140	996	17775	Udlån til Nukissiorfiit, 2018	90.000.000	0			90.000.000	
897140	996	17776	Udlån til Nukissiorfiit, 2019	90.000.000	0				90.000.000
<b>897140</b>	<b>Total</b>	<b>Nukissiorfiit, anlægsudlån</b>		<b>1.170.000.000</b>	<b>225.000.000</b>	<b>76.000.000</b>	<b>130.000.000</b>	<b>90.000.000</b>	<b>90.000.000</b>

FFL 2016 Igangværende anlægsprojekter, samt anlægsprojekter som påbegyndes i 2016-2019

Hoved-konto	Sted	P.nr.	Projekttitel	Total-bevilling	Rest ift. disp. bevil. ult juni	FFL 2016	BO 2017	BO 2018	BO 2019
897141	996	28028	Anlægsudlån, byggemodning, Nukissiorfiit, 2013	10.000.000	3.500.000				
897141	060	28029	Særlige byggemodning i Qimngorput	144.000.000	45.600.000	15.000.000	15.000.000	15.000.000	15.000.000
897141	996	28030	Anlægsudlån, byggemodning, Nukissiorfiit, 2014	15.000.000	15.000.000				
897141	996	28032	Anlægsudlån, byggemodning, Nukissiorfiit, 2015	15.000.000	15.000.000				
897141	996	28033	Anlægsudlån, byggemodning, Nukissiorfiit, 2016	15.000.000	0	15.000.000			
897141	996	28034	Anlægsudlån, byggemodning, Nukissiorfiit, 2017	15.000.000	0		15.000.000		
897141	996	28035	Anlægsudlån, byggemodning, Nukissiorfiit, 2018	15.000.000	0			15.000.000	
897141	996	28037	Anlægsudlån, byggemodning, Nukissiorfiit, 2019	15.000.000	0				15.000.000
<b>897141</b>	<b>Total</b>		<b>Nukissiorfiit, anlægsudlån, byggemodning</b>	<b>244.000.000</b>	<b>79.100.000</b>	<b>30.000.000</b>	<b>30.000.000</b>	<b>30.000.000</b>	<b>30.000.000</b>
897211	996	37053	Støttet privat boligbyggeri, 2005	16.685.481	16.685.481				
897211	996	37054	Støttet privat boligbyggeri, 2006	10.828.152	10.828.152				
897211	996	37055	Støttet privat boligbyggeri, 2007	97.741.388	12.820.011				
897211	996	37112	Støttet privat boligbyggeri, 2011	0	25.762.000				
897211	996	37115	Støttet privat boligbyggeri, 2012	0	52.857.000				
897211	996	37118	Støttet privat boligbyggeri, 2013	0	15.296.000				
897211	996	37120	Støttet privat boligbyggeri, 2014	0	30.000.000				
897211	996	37123	Støttet privat boligbyggeri, 2015	0	35.000.000				
897211	996	37125	Støttet privat boligbyggeri, 2016	35.000.000	0	35.000.000			
897211	996	37130	Støttet privat boligbyggeri, 2017	35.000.000	0		35.000.000		
897211	996	37132	Støttet privat boligbyggeri, 2018	35.000.000	0			35.000.000	
897211	996	37134	Støttet privat boligbyggeri, 2019	35.000.000	0				35.000.000
<b>897211</b>	<b>Total</b>		<b>Støttet privat boligbyggeri</b>	<b>265.255.021</b>	<b>199.248.644</b>	<b>35.000.000</b>	<b>35.000.000</b>	<b>35.000.000</b>	<b>35.000.000</b>
897212	020	30014	Alsiclige boliger 2015, Qaqortoq	6.000.000	6.000.000				
897212	070	30015	Alsiclige boliger 2015, Maniitsoq	6.000.000	6.000.000				
897212	020	30016	Bæredygtige boliger 2016, Qaqortoq	3.000.000	0	3.000.000			
897212	080	30017	Bæredygtige boliger 2016, Sisimiut	3.000.000	0	3.000.000			
897212	120	30019	Bæredygtige boliger 2016, Ilulissat	3.000.000	0	3.000.000			
897212	996	31029	Ekstra renovering og istandsættelse 2014	40.000.000	24.597.777				
897212	996	32124	Boliger	93.750.000	-1.699.332	12.000.000	42.800.000	30.300.000	
897212	070	32125	16 handicapvenlige boliger, Maniitsoq 2014	12.800.000	9.000.000	3.800.000			

FFL 2016 Igangværende anlægsprojekter, samt anlægsprojekter som påbegyndes i 2016-2019

Hoved-konto	Sted	P.nr.	Projektitel	Total-bevilling	Rest ift. disp. bevil. ult juni	FFL 2016	BO 2017	BO 2018	BO 2019
897212	080	32126	16 handicapvenlige boliger, Sisimiut 2014	12.800.000	9.000.000	3.800.000			
897212	070	32127	12 ældrevenlige boliger, Maniitsoq 2014	7.900.000	5.550.000				
897212	080	32128	12 ældrevenlige boliger, Sisimiut 2014	7.900.000	5.406.424				
897212	180	32129	30 boliger 2014, Tasiilaq	26.700.000	17.800.000	8.900.000			
897212	060	32130	45 fleksible boliger, Nuuk 2014	12.900.000	12.900.000				
897212	170	32131	8 boliger, Qaanaaq 2014	9.250.000	1.745.060	2.600.000	2.250.000		
897212	100	32132	12 boliger, Aasiaat 2014	13.000.000	7.828.649				
897212	120	32133	24 boliger, Ilulissat 2015	18.000.000	9.000.000	9.000.000			
897212	996	32134	4 multifunktionshuse i bygder, Qaasuitsup Kommunia	24.000.000	24.000.000				
897212	996	32137	Projektering af ældrevenlige boliger	3.000.000	2.000.000	1.000.000			
897212	996	32139	Tilskud til renovering og sanering af boliger	4.000.000	0	2.000.000	1.000.000	1.000.000	
897212	060	34510	300 boliger, Nuuk	330.900.000	66.900				
897212	060	34513	96 boliger, Innartalik, Nuuk	114.600.000	49.200				
897212	996	34517	Byhuse og familiehuse	150.200.000	6.049.174				
897212	060	34519	84 boliger Pisissia, Nuuk	99.700.000	17.833.971				
897212	070	34521	16 ældrevenlige boliger i Maniitsoq	9.000.000	37.000				
897212	060	34522	Boliger i Pisissia, byggefelt 8	84.600.000	27.613.300				
897212	996	34527	Diverse renovering og sanering	496.355.000	84.971.218	54.400.000	77.150.000	105.200.000	136.500.000
897212	060	34528	Genhushingcenter for lejere i Nuuk	9.000.000	62.762	1.500.000			
897212	060	34532	Alsidede boliger 2015, Nuuk	44.300.000	4.000.000	22.000.000	18.300.000		
897212	060	34533	Erstatningsbyggeri 2016, Nuuk	3.000.000	0	3.000.000			
897212	060	38013	Test Lab	7.025.000	3.884.574				
897212	072	39032	1 kommunalt byggesæt, Napasq 2014	1.500.000	1.317.079				
897212	082	39034	4 kommunale byggesæt, Kangerlussuaq 2014	6.000.000	1.542.625				
897212	083	39035	1 kommunalt byggesæt, Sarfannguit 2014	1.500.000	412.600				
<b>897212</b>	<b>Total</b>		<b>Boligprojekter og Erstatningsbyggeri</b>	<b>1.664.680.000</b>	<b>286.968.981</b>	<b>133.000.000</b>	<b>141.500.000</b>	<b>136.500.000</b>	<b>136.500.000</b>
			<b>Total</b>	<b>6.917.820.155</b>	<b>1.611.786.327</b>	<b>608.500.000</b>	<b>719.600.000</b>	<b>621.500.000</b>	<b>555.500.000</b>

FFL 2016 Igangværende anlægsprojekter, samt anlægsprojekter som påbegyndes i 2016-2019

Hoved-konto	Sted P.nr.	Projektitel	Total-bevilling	Rest ift. disp. bevil. ult juni	FFL 2016	BO 2017	BO 2018	BO 2019
800080		Dispositionsbeløb til påbegyndelse af projekteringer, 2	5.000.000	0	5.000.000			
800080		Dispositionsbeløb til påbegyndelse af projekteringer, 2	5.000.000	0		5.000.000		
800080		Dispositionsbeløb til påbegyndelse af projekteringer, 2	5.000.000	0			5.000.000	
800080		Dispositionsbeløb til påbegyndelse af projekteringer, 2	5.000.000	0				5.000.000
<b>800080</b>	<b>Total</b>	<b>Dispositionsbeløb til påbegyndelse af projekteringer</b>	<b>20.000.000</b>	<b>0</b>	<b>5.000.000</b>	<b>5.000.000</b>	<b>5.000.000</b>	<b>5.000.000</b>
		<b>Ikke-disponerede midler og reserver</b>	<b>20.000.000</b>	<b>0</b>	<b>5.000.000</b>	<b>5.000.000</b>	<b>5.000.000</b>	<b>5.000.000</b>

## Ændringer fra FL2015 til FFL2016, mio. kr.

Hovedkonto	Navn	FL2015	FFL2016	Forskel
200110 T	ASIAQ (Misissueqqaarnerit/Grønlands forundersøgelser	14,6	12,5	-2,1
201022 I	Andre indtægter	-15,0	-10,0	5,0
201151 D	Effekter af reformtiltag	0,0	9,6	9,6
201156 D	Budgetregulering, administration	0,0	-11,5	-11,5
201170 D	Reserve til nye initiativer	6,0	16,9	10,9
204002 D	Implementering af den nationale Digitaliseringsstrat	9,5	12,1	2,6
241011 I	Særlig landsskat	-110,0	-100,0	10,0
241012 I	Selskabsskat, Selvstyrets virksomheder	-22,0	-25,0	-3,0
241123 I	Miljøafgift på produkter til energifremstilling	-17,0	-15,0	2,0
241350 I	Reserve til merindtægter på skatte- og afgiftsområde	0,0	-96,5	-96,5
341104 D	Det Grønlandske Patienthjem	28,2	29,8	1,6
341202 D	Nationale Sundheds- og Uddannelsesindsatser	17,3	19,3	2,0
341206 D	Fællesomkostninger	60,2	51,2	-9,0
401006 T	Tilskud til drift af efterskoler i Grønland	20,9	22,1	1,2
409103 D	Kursusvirksomhed	25,3	22,5	-2,8
409421 T	Tilskud fra Grønlands andel af omsætningen i Danske	28,2	30,2	2,0
409422 I	Grønlands andel af omsætningen i Danske Spil A/S	-28,2	-30,2	-2,0
500101 D	Departementet for Fiskeri, Fangst og Landbrug, admin	25,6	28,8	3,2
500117 I	Fiskeriaftaler med EU	-20,4	-21,9	-1,5
500650 T	Fiskeriudviklingspulje	0,0	15,0	15,0
510202 I	Salg af fiskerirettigheder	-105,4	-97,5	7,9
640104 T	Kompetenceudviklingskurser	24,0	31,7	7,7
640105 D	Erhvervs- og arbejdsmarkedsudvikling i bygder og yde	11,1	7,7	-3,4
641017 T	Udviklingsstøtte til landbaserede erhverv og turisme	69,0	60,9	-8,1
641027 D	Erhvervsudviklings- og markedsføringsprojekter	0,0	8,0	8,0
641323 T	Piarsersarfiit	49,5	72,5	23,0
670102 D	Afdelingen for Geologi	9,3	10,7	1,4
722005 T	Tilskud til passagerbefordring	151,2	136,3	-14,9
722007 D	Overvågning og monitorering, trafikområdet	1,6	9,7	8,1
722010 T	Godstransport	45,9	62,5	16,6
739402 T	Nukissiorfiit	34,4	24,5	-9,9
739404 I	Nukissiorfiit, renter	-111,8	-104,0	7,8
833012 A	Ældreinstitutioner	6,1	22,6	16,5
833013 A	Landsdækkende institutioner	10,4	31,4	21,0
844010 A	Kommunale skoler	92,7	87,0	-5,7
844012 A	Uddannelsesbyggeri	89,0	15,0	-74,0
844015 A	Kollegiebyggeri	23,0	3,0	-20,0
844016 A	Kulturbyggeri	20,0	15,0	-5,0
855020 A	Turismeanlæg	0,0	7,5	7,5
866001 A	Sundhedsvæsenet	11,4	62,8	51,4
871109 A	Transportkommissionen - forundersøgelser	10,0	15,0	5,0
877222 A	Boligprogram for bygder og yderdistrikter	20,0	25,0	5,0
877312 A	Reinvestering i havne og kajanlæg	18,7	25,2	6,5
897140 A	Nukissiorfiit, anlægsudlån	70,0	76,0	6,0
897212 A	Boligprojekter og Erstatningsbyggeri	119,0	133,0	14,0

### Bemærkning:

I ovenstående er udelukkende medtaget hovedkonti, hvor forskellen fra 2015 til 2016 udgør over +/- 5 % og mere end 1 mio. kr.

**Bilag 1, bevillingsoversigt**

Inatsisartuts Formandskab

		FFL 2016	Budgetoverslagsår 2017    2018    2019 ----- Mio.kr. -----		
		<b>90.389.000</b>	<b>88,9</b>	<b>88,9</b>	<b>88,9</b>
<b>01</b>	<b>Inatsisartuts Formandskab</b>	<b>90.389.000</b>	<b>88,9</b>	<b>88,9</b>	<b>88,9</b>
<b>01 01</b>	<b>Fællesudgifter</b>	<b>29.242.000</b>	<b>29,2</b>	<b>29,2</b>	<b>29,2</b>
01 01 01 D	Inatsisartuts Bureau	29.242.000	29,2	29,2	29,2
<b>01 06</b>	<b>Tilskud</b>	<b>9.760.000</b>	<b>9,8</b>	<b>9,8</b>	<b>9,8</b>
01 06 11 T	Politisk arbejde	9.760.000	9,8	9,8	9,8
<b>01 10</b>	<b>Folkevalgte</b>	<b>38.953.000</b>	<b>37,4</b>	<b>37,4</b>	<b>37,4</b>
01 10 10 D	Inatsisartut	38.574.000	37,1	37,1	37,1
01 10 13 T	Vestnordisk Råd	379.000	0,4	0,4	0,4
<b>01 11</b>	<b>Ombudsmandsinstitutionen</b>	<b>10.418.000</b>	<b>10,4</b>	<b>10,4</b>	<b>10,4</b>
01 11 01 D	Ombudsmanden for Inatsisartut	10.168.000	10,2	10,2	10,2
01 11 02 D	Vedligeholdelse af Ombudsmandsembedets bygninger	250.000	0,3	0,3	0,3
<b>01 20</b>	<b>Landsrevision</b>	<b>2.016.000</b>	<b>2,0</b>	<b>2,0</b>	<b>2,0</b>
01 20 01 D	Ekstern Revision	2.016.000	2,0	2,0	2,0



### 01.01.01 Inatsisartuts Bureau (Driftsbevilling)

#### Budgetspecifikation

	R 2014	FL 2015	<b>FFL 2016</b>	BO 2017	BO 2018	BO 2019
	---- 1.000 kr. ----			---- mio. kr. ----		
Nettoudgift	26.714	28.711	<b>29.242</b>	29,2	29,2	29,2
Lønudgifter	22.130	23.511	<b>23.698</b>	23,7	23,7	23,7
Øvrige udgifter	4.873	5.447	<b>5.795</b>	5,8	5,8	5,8
Indtægter	-289	-247	<b>-251</b>	-0,3	-0,3	-0,3

Bureauet for Inatsisartut fungerer som sekretariat for medlemmerne af Inatsisartut og udvalgene.

Opgaverne består først og fremmest i forberedelse og afvikling af samlingerne samt varetagelse af sekretariatsfunktioner for Formandskabet for Inatsisartut og udvalg samt faglig bistand til medlemmerne af Inatsisartut.

Bureauet varetager endvidere forholdet til Folketingets Ledelsessekretariat og det kontaktudvalg, der er oprettet mellem Formandskabet for Inatsisartut og Folketingets Præsidium.

Derudover opbygges og vedligeholdes kontakter til de nordiske og vestnordiske parlamenter samt andre selvstyrende områders lovgivende forsamlinger.

Relationerne til Vestnordisk Råd og Nordisk Råd koordineres for parlamentarikernes vedkommende ligeledes af Bureauet for Inatsisartut.

Bureauet varetager efter Formandskabets beslutning endvidere forskellige projekter, såsom gennemførelse af Ungdomsparlamentet.

Bureauet er organisatorisk opdelt i en række afdelinger:

Formandskabets sekretariat, som varetager betjeningen af Formandskabet og den overordnede planlægning af Bureauets arbejde samt personaleadministration, bolig- og rejseadministration samt vedligehold af hjemmesiden [www.ina.gl](http://www.ina.gl).

Udvalgssekretariatene, som varetager betjeningen af udvalg og repræsentationer.

Juridisk afdeling, der varetager Lovteknisk Funktion og juridisk rådgivning af bureauets øvrige enheder samt medlemmerne af Inatsisartut.

Tolkeafdelingen, som varetager oversættelse af skriftligt materiale og forestår simultantolkning af møderne i Inatsisartut og udvalgsmøder.

Informations- og projektafdelingen, som varetager informationsformidling af aktiviteterne i Inatsisartut og forestår det praktiske ansvar for konkrete projektopgaver.

Økonomiafdelingen, som varetager bogholderifunktioner og budgetlægning samt budgetopfølgning og den præliminære lønfunktion.

Serviceafdelingen, som forestår bureauets journal- og arkivfunktion samt praktiske opgaver såsom kopiering og omdeling af materiale til medlemmerne af Inatsisartut.

Over hovedkontoen afholdes der mindre indtægter i form af husleje fra ansatte, som bebor boliger, der er stillet til rådighed af Inatsisartut.

Forventet personaleforbrug	R 2014	FL 2015	<b>FFL 2016</b>	BO 2017	BO 2018	BO 2019
Chefer	3	4	<b>4</b>	4	4	4
Øvrige	29	30	<b>30</b>	30	30	30
Personale forbrug i alt	32	34	<b>34</b>	34	34	34

### 01.06.11 Politisk arbejde (Tilskudsbevilling)

#### Budgetspecifikation

	R 2014	FL 2015	<b>FFL 2016</b>	BO 2017	BO 2018	BO 2019
	---- 1.000 kr. ----			---- mio. kr. ----		
Nettoudgift	10.059	9.760	<b>9.760</b>	9,8	9,8	9,8

I henhold til Landstingslov nr. 1 af 31. maj 2001 om økonomisk støtte til politisk arbejde, som senest ændret i 2015, ydes der tilskud til det politiske arbejde i Inatsisartut.

Ifølge loven om støtte til politisk arbejde må Grønlands Selvstyre ikke yde direkte eller indirekte økonomisk støtte til partier, kandidatforbund eller enkeltkandidater, hvor dette ikke har udtrykkelig hjemmel i loven om tilskud til politisk arbejde eller anden lovgivning.

Der ydes et årligt grundbeløb til hvert i Inatsisartut indvalgt parti på 650.000 kr. samt et årligt tilskud på 210.000 kr. for hvert medlem, der er indvalgt i Inatsisartut.

Tilskuddet ydes efter lovens § 1 til politiske partier og kandidatforbund, der er repræsenteret i Inatsisartut, og til medlemmer, der ikke tilhører førnævnte grupper.

Tilskuddet udbetales i to halvårslige rater, som beregnes på baggrund af Inatsisartuts mandatfordeling henholdsvis den 1. januar og den 1. juli.

Inatsisartut kan i medfør af loven om tilskud til politisk arbejde foretage eller foranledige modregning i partitilskud for udgifter, der er afholdt på vegne af partier, kandidatforbund eller enkelte medlemmer.

Der aflægges regnskab til Formandskabet for Inatsisartut vedrørende tilskuddets anvendelse. Såfremt revideret regnskab ikke indsendes, kan Formandskabet bestemme, at kommende udbetalinger af tilskud skal udsættes eller bortfalde.

Den 1. januar 2013 trådte Inatsisartutlov nr. 15 af 22. november 2011 om Offentliggørelse af politiske partiers regnskaber i kraft. I henhold til loven skal partier, der i Grønland har været opstillet til det senest afholdte valg til Folketinget eller Inatsisartut, for hvert kalenderår aflægge årsregnskab over partiets landsorganisations indtægter og udgifter. Partiet skal senest 6 måneder efter regnskabsårets afslutning indsende en kopi af årsregnskaberne til Inatsisartut. Formandskabet for Inatsisartut offentliggør årsregnskaberne efter modtagelsen. Dette sker på Inatsisartuts hjemmeside.

Den foreslåede bevilling er baseret på en forudsætning om, at 5 politiske partier vil være berettigede til at modtage tilskud i 2016, og om at der formelt fortsat vil være 31 medlemmer af Inatsisartut.

### 01.10.10 Inatsisartut (Driftsbevilling)

#### Budgetspecifikation

	R 2014	FL 2015	FFL 2016	BO 2017	BO 2018	BO 2019
	---- 1.000 kr. ----			---- mio. kr. ----		
Nettoudgift	35.048	38.899	<b>38.574</b>	37,1	37,1	37,1
Lønudgifter	22.477	24.039	<b>24.230</b>	24,2	24,2	24,2
Øvrige udgifter	12.759	15.124	<b>14.344</b>	12,8	12,8	12,8
Indtægter	-188	-264	<b>0</b>	0,0	0,0	0,0

Vederlag ydes i henhold til Landstingslov nr. 22 af 18. december 2003 om vederlag m.v. til medlemmer af Inatsisartut, Naalakkersuisut m.v. samt pension til tidligere medlemmer af Landsråd, Inatsisartut, Naalakkersuisut m.v. Loven er senest ændret i 2015.

Inatsisartut består efter vedtagelse af Landstingslov nr. 10 af 30. oktober 1998 om ændring af Landstingslov om valg til Inatsisartut af 31 medlemmer og Grønland udgør én valgkreds. Inatsisartut vælges for en fireårig periode. Seneste valg til Inatsisartut fandt sted den 28. november 2014.

I henhold til Inatsisartuts forretningsorden, vælges der blandt medlemmerne af Inatsisartut en formand og fire næstformænd, som tilsammen udgør Formandskabet for Inatsisartut. Formandskabet udarbejder forslag til budget for Inatsisartut, som godkendes af udvalget for Forretningsorden for Inatsisartut.

Denne hovedkonto omfatter de udgifter, som Inatsisartut er forpligtet til at afholde til medlemmer af Inatsisartut som henholdsvis vederlag, eftervederlag og pension. Derudover dækkes omkostninger til drift, vedligeholdelse og opdateringer af Bureauet for Inatsisartut og medlemmernes EDB faciliteter i selvstyrebygningen samt omkostninger til udvalgsrejser, rejser og ophold i forbindelse med samlingerne og ledsagerrejser og ophold i overensstemmelse med den gældende vederlagslov.

Omkostningerne til ekstern tolkning, samt udarbejdelse af fortryk fra samlinger i form af en DVD dækkes endvidere under denne hovedkonto. Oversættelser af ordførerindlæg og forslag fra partierne oversættes dog for partiernes egen regning jfr. Lov om tilskud til Politisk Arbejde.

Som et uddannelsesmæssigt tiltag har der siden 2003 med regelmæssige mellemrum været afholdt et ungdomsparlament for repræsentanter fra skoler og uddannelsesinstitutioner. Udgifter til Ungdomsparlamentet, der sædvanligvis søges gennemført hvert 2. år, afholdes over hovedkontoen. Seneste Ungdomsparlament blev afholdt i februar 2015. Der forventes igen afholdt ungdomsparlament i 2017.

For medlemmer, der ikke søger eller opnår genvalg, vil der kunne ydes eftervederlag i medfør af bestemmelserne i Vederlagsloven. Ifølge de gældende bestemmelser ydes der 1½ måneders eftervederlag for hver påbegyndt funktionsår, dog fraregnet orlovsperioder, det pågældende medlem af Inatsisartut har haft. Der kan højst ydes 12 måneders eftervederlag. Efter valget den 28. november 2014 blev der i løbet af 2014-2015 afholdt udgifter til eftervederlag til afgæde

medlemmer af Inatsisartut på i alt 2,1 mio. kr. Der forventes ikke afholdt udgifter til eftervederlag i 2016.

Over hovedkontoen kan der i mindre omfang afholdes indtægter i form af boliggebyr fra medlemmer, som bebor boliger stillet til rådighed af Inatsisartut. Der kan alene stilles umøblerede boliger til rådighed. Boliger stilles til rådighed på de betingelser og med de begrænsninger, som i øvrigt fremgår af Vederlagsloven.

Der er alene i 2016 afsat 1,5 mio. kr. med henblik på afholdelse af en konference om sammenhængene imellem sprog, identitet og debatkultur.

Inatsisartut udgiver en årlig årsberetning om sin aktivitet.

---

#### **Forventede aktivitetstal**

Udvalg	R 2014	FL 2015	<b>FFL 2016</b>	BO 2017	BO 2018	BO 2019
Udvalg	13	13	<b>13</b>	13	13	13

#### **Bemærkninger:**

Udvalgsstrukturen blev ændret på den konstituerende samling i april 2013, hvor der nedsattes 2 yderligere udvalg. Formandskabet samt repræsentanter i Vestnordisk Råd, Nordisk Råd og FN indgår ikke i ovenstående tal.

### 01.10.13 Vestnordisk Råd (Tilskudsbevilling)

#### Budgetspecifikation

	R 2014	FL 2015	<b>FFL 2016</b>	BO 2017	BO 2018	BO 2019
	---- 1.000 kr. ----			---- mio. kr. ----		
Nettoudgift	330	376	<b>379</b>	0,4	0,4	0,4

Bevillingen dækker Grønlands deltagelse i Vestnordisk Råds arbejde og gives som tilskud til Vestnordisk Råds sekretariat i Island. Der kan af bevillingen også ydes tilskud til Vestnordisk Råds jubilæumsfond.

Vestnordisk Råd er stiftet som et samarbejdsprogram mellem parlamentarikere fra Færøerne, Island og Grønland med det formål at fremme vestnordiske interesser. Rådet har særligt beskæftiget sig med kulturelle og miljømæssige forhold samt borgerrelaterede forhold, der ønskes reguleret ud fra fri-bevægelighedsprincipper på tværs af de tre lande.

Vestnordisk Råd består af 18 medlemmer, seks fra hvert medlemsland. Medlemmerne vælges efter partiernes styrkeforhold i parlamenterne, efter de enkelte landes gældende regler. Vestnordisk Råds præsidium, som tilrettelægger Rådets arbejde, består af Rådsformanden og et medlem udpeget af hver af de øvrige landes delegationer. Formandsposten går på omgang mellem de deltagende lande.

I henhold til Vestnordisk Råds charter afholder Island halvdelen af Rådets udgifter, mens Færøerne og Grønland hver bidrager med en fjerdedel.

Vestnordisk Råds sekretariat er placeret i Islands Alting. Rådets sekretariat betjenes af en fuldtidsansat generalsekretær. Sekretariatet har ingen øvrige ansatte.

Vestnordisk Råds årsmøder og temamøder afholdes skiftevis i Grønland, Island og Færøerne. I følge fast praksis påtager det land, som har værtskabet, sig udgifterne ved afholdelsen af arrangementet. Dette kan bl.a. omfatte udgifter til kost, logi, honorarer til foredragsholdere, gæster, udflugter, underholdning m.v.

I 2016 skal Grønland være værtsland for Vestnordisk Råds årsmødet.

Udgifter til Inatsisartutmedlemmernes deltagelse i rådets møder m.v. og den administrative opbakning hertil afholdes under henholdsvis hovedkonto 01.10.10 Inatsisartut og 01.01.01 Bureauet for Inatsisartut. Udgifterne afholdt over disse nævnte to hovedkonti til aktiviteter tilknyttet Vestnordisk Råd har i de senere år gennemsnitligt ligget omkring 600.000 kr. årligt.

### 01.11.01 Ombudsmanden for Inatsisartut (Driftsbevilling)

#### Budgetspecifikation

	R 2014	FL 2015	<b>FFL 2016</b>	BO 2017	BO 2018	BO 2019
	---- 1.000 kr. ----			---- mio. kr. ----		
Nettoudgift	9.224	10.188	<b>10.168</b>	10,2	10,2	10,2
Lønudgifter	6.303	7.508	<b>7.508</b>	7,5	7,5	7,5
Øvrige udgifter	2.948	2.980	<b>2.960</b>	3,0	3,0	3,0
Indtægter	-26	-300	<b>-300</b>	-0,3	-0,3	-0,3

Efter inatsisartutloven om Ombudsmanden for Inatsisartut omfatter Ombudsmandens virksomhed som udgangspunkt alle dele af den offentlige forvaltning under selvstyret og kommunerne. Såfremt selskaber, institutioner, foreninger m.v. ved lov eller administrativ beslutning helt eller delvist inddrages under de regler eller principper, der gælder for den offentlige forvaltning, kan Ombudsmanden bestemme, at de pågældende organer i samme omfang skal være omfattet af Ombudsmandens virksomhed.

Ombudsmanden er i udførelsen af sit hverv uafhængig af Inatsisartut og Naalakkersuisut, og udfører sit hverv på baggrund af klager over selvstyrets og kommunernes forvaltning, og kan endvidere af egen drift tage sager op til undersøgelse. Herudover kan Ombudsmanden foretage inspektioner.

Ombudsmanden kan over for forvaltningsmyndighederne fremsætte kritik, afgive henstillinger samt i øvrigt fremsætte sin opfattelse af en sag, ligesom Ombudsmanden skal gøre Inatsisartut og Naalakkersuisut (/kommunalbestyrelsen) opmærksom på fejl og forsømmelser af større betydning begået af forvaltningsmyndighederne samt mangler ved gældende selvstyrelovgivning og administrative retsfor skrifter.

Endvidere varetager Ombudsmanden opgaven som national forebyggende mekanisme i henhold til den valgfri tillægsprotokol til FN's torturkonvention.

Institut for Menneskerettigheder har i sin statusrapport for 2013 om menneskerettigheder i Grønland anbefalet, at der iværksættes forskellige tiltag for i højere grad at tydeliggøre og muliggøre børns klageadgang til Ombudsmanden. Udgiftsafholdelsen i forbindelse med implementering af disse tiltag er endnu ikke afklaret.

Der har tidligere været afsat midler under nærværende hovedkonto til drift og vedligeholdelse af Ombudsmandens bygninger. Disse midler er fra og med 2016 overført til hovedkonto 01.11.02, Vedligeholdelse af Ombudsmands embedets bygninger.

Ved skønnet over de forventede driftsudgifter i 2016 påregnes et uændret aktivitetsniveau i forhold til budgettet for 2015, herunder i forbindelse med gennemførelsen af inspektioner og varetagelsen af opgaven som national forebyggende mekanisme i henhold til den valgfrie tillægsprotokol til FN's torturkonvention, idet der også i 2016 påregnes afsat 200.000 kr. til rejser med videre i tilknytning til disse opgaver.

For 2016 påregnes anvendt 200.000 kr. i forbindelse med elektronisk arkivering hos Grønlands Nationalmuseum og Arkiv af afsluttede ombudsmandssager m.v. Det forventes, at denne udgift kan afholdes inden for den almindelige driftsbevilling.

Forventet personaleforbrug	R 2014	FL 2015	<b>FFL 2016</b>	BO 2017	BO 2018	BO 2019
Chefer	3	3	<b>3</b>	3	3	3
Øvrige	6	8	<b>8</b>	8	8	8
Personale forbrug i alt	9	11	<b>11</b>	11	11	11



## 01.11.02 Vedligeholdelse af Ombudsmandsembedets bygninger (Driftsbevilling)

### Budgetspecifikation

	R 2014	FL 2015	FFL 2016	BO 2017	BO 2018	BO 2019
	---- 1.000 kr. ----			---- mio. kr. ----		
Nettoudgift	-	-	<b>250</b>	0,3	0,3	0,3
Øvrige udgifter	-	-	<b>250</b>	0,3	0,3	0,3

Der er tilknyttet tekstanmærkning til nærværende hovedkonto.

Ombudsmanden for Inatsisartut er ansvarlig for vedligeholdelsen af en række bygninger i Nuuk, som ikke er omfattet af bevillingen på hovedkonto 20.30.11.

Der er i et vist omfang tale om fredede bygninger, og vedligeholdelse af disse skal derfor ske i overensstemmelse med inatsisartutlov nr. 11 af 19. maj 2010 om fredning og anden kulturarvsbeskyttelse af kulturminde.

I samarbejde med en bygningsrådgiver udarbejdes der en flerårig vedligeholdelsesplan særligt for de fredede bygninger. Hensigten med vedligeholdelsesplanen er at undgå forfald af bygningernes vitale dele og at holde bygningsdele med begrænset levetid, her særligt vejrpåvirkelige bygningsdele, intakte længst muligt. Planen skal endvidere sikre, at lovgivningen overholdes, samt at der sikres en rimelig standard for funktionalitet, sikkerhed og orden i bygningerne og deres umiddelbare omgivelser.

Vedligeholdelsesarbejderne skal planlægges, således at sommerperioden udnyttes mest muligt til fysisk udførelse af arbejderne.

B-7 (Norlernut 53 - Herrnhuset):

Bygningen er opført i 1747-48 og den er på ca. 600 kvadratmeter.

Der blev i 2015 konstateret skimmelsvamp i bibliotekets sydmur pga. vandindtrængen. Dette er udbedret i 2015.

Der må i løbet af 2016 forventes behov for udskiftning eller reovering af bygningens vinduer samt heraf følgende malerarbejder.

Bygningen blev malet udvendigt i 2013, og der forventes igen behov for dette i 2017.

Umiddelbart tilliggende B-7 og omfattet af bevillingen er "Gedestalden" (B-7A), der aktuelt anvendes som depot og midlertidig personalebolig.

B-2046 (Jens Kreutzmannip Aqq. 28):

Bygningen er opført i 1982 og den er på ca. 185 kvadratmeter.

Bygningen blev oprindeligt opført med 2 adskilte lejligheder, hvoraf der var adgang til den øverste via en udvendig trappe. Ved en ombygning i 1985 blev de to lejligheder slået sammen til én bolig,

og i denne forbindelse blev den udvendige trappe fjernet. Bygningen blev i 2010 ombygget, således at den atter blev opdelt i 2 adskilte lejligheder.

Bygningen anvendes aktuelt som personalebolig for ansatte ved Ombudsmanden og Bureau for Inatsisartut, idet Ombudsmandsembedet bærer det fulde bevillingsmæssige ansvar for bygningens vedligeholdelse via nærværende hovedkonto.

**01.20.01 Ekstern Revision (Driftsbevilling)****Budgetspecifikation**

	R 2014	FL 2015	<b>FFL 2016</b>	BO 2017	BO 2018	BO 2019
	---- 1.000 kr. ----			---- mio. kr. ----		
Nettoudgift	0	2.000	<b>2.016</b>	2,0	2,0	2,0
Øvrige udgifter	0	2.000	<b>2.016</b>	2,0	2,0	2,0

Over nærværende hovedkonto afholdes udgifter til ekstern revision af Landskassens Regnskab. I forbindelse med behandlingen af Landskassens Regnskab sædvanligvis hvert år på efterårsamlingen udpeger Inatsisartut den revisor, som forestår revisionsopgaven for det kommende år.

Midlerne på hovedkontoen har tidligere været afsat på hovedkonto 20.30.01 Økonomi- og Personalestyrelsen, ASA, adm.

Midlerne blev i 2015 rokeret til nærværende hovedkonto med henblik på at understrege revisors uafhængighed af Naalakkersuisut.

**Bilag 1, bevillingsoversigt**

		FFL 2016	Budgetoverslagsår		
			2017	2018	2019
Formanden for Naalakkersuisut			----- Mio.kr. -----		
		<b>-93.159.000</b>	<b>-85,5</b>	<b>-89,1</b>	<b>-106,8</b>
<b>10</b>	<b>Formanden for Naalakkersuisut</b>	<b>-107.534.000</b>	<b>-99,9</b>	<b>-103,4</b>	<b>-121,1</b>
<b>10 01</b>	<b>Fællesudgifter</b>	<b>27.672.000</b>	<b>27,6</b>	<b>25,0</b>	<b>25,0</b>
10 01 01 D	Formandens Departement, NSN, administration	25.135.000	25,1	24,9	24,9
10 01 10 D	Tilsynsrådet for kommunerne	93.000	0,1	0,1	0,1
10 01 27 D	Forsoningskommission	2.444.000	2,4	0,0	0,0
<b>10 06</b>	<b>Tilskud</b>	<b>1.400.000</b>	<b>2,9</b>	<b>5,0</b>	<b>1,4</b>
10 06 10 T	Tilskud til partiernes valgkamp	0	1,5	3,6	0,0
10 06 11 T	Borgerråd	400.000	0,4	0,4	0,4
10 06 27 T	Pulje til støtte for uafhængig research omkring råst	1.000.000	1,0	1,0	1,0
<b>10 10</b>	<b>Naalakkersuisut</b>	<b>15.544.000</b>	<b>15,5</b>	<b>15,5</b>	<b>15,5</b>
10 10 10 D	Naalakkersuisut	15.544.000	15,5	15,5	15,5
<b>10 11</b>	<b>Valg</b>	<b>100.000</b>	<b>0,7</b>	<b>1,1</b>	<b>0,1</b>
10 11 10 T	Udgifter til valg	100.000	0,7	1,1	0,1
<b>10 13</b>	<b>Selvstyrets virksomheder</b>	<b>-152.250.000</b>	<b>-146,7</b>	<b>-150,1</b>	<b>-163,2</b>
10 13 10 I	Udbytte, udlodning og salg fra aktieselskaber	-152.250.000	-146,7	-160,1	-163,2
10 13 11 T	Kontante udgifter til aktieselskaber	0	0,0	10,0	0,0
<b>12</b>	<b>Grønlands Repræsentation</b>	<b>14.375.000</b>	<b>14,4</b>	<b>14,3</b>	<b>14,3</b>
<b>12 01</b>	<b>Fællesudgifter</b>	<b>14.375.000</b>	<b>14,4</b>	<b>14,3</b>	<b>14,3</b>
12 01 01 D	Grønlands Repræsentation i København, Drift	9.195.000	9,2	9,1	9,1
12 01 10 D	Grønlands Repræsentation i København, Husleje	4.571.000	4,6	4,6	4,6
12 01 11 D	Grønlands Selvstyres Lejligheder i København	109.000	0,1	0,1	0,1
12 01 14 T	Tilskud til Nordatlantens Brygge	500.000	0,5	0,5	0,5

### 10.01.01 Formandens Departement, NSN, administration (Driftsbevilling)

#### Budgetspecifikation

	R 2014	FL 2015	<b>FFL 2016</b>	BO 2017	BO 2018	BO 2019
	---- 1.000 kr. ----			---- mio. kr. ----		
Nettoudgift	15.039	26.329	<b>25.135</b>	25,1	24,9	24,9
Lønudgifter	10.543	18.676	<b>18.800</b>	18,8	18,8	18,8
Øvrige udgifter	4.496	7.653	<b>6.335</b>	6,3	6,1	6,1

Departementet varetager sekretariatsfunktioner for Formanden for Naalakkersuisut og Naalakkersuisut. Formanden for Naalakkersuisut har den politiske ledelse af departementet. Den daglige ledelse varetages af departementschefen. Departementet er organiseret i følgende hovedansvarsområder:

Departementale opgaver:

- Planlægning og afvikling af det samlede Naalakkersuisuts mødevirksomhed.
- Koordination og styring af tværgående planlægning og konkrete udviklingsprojekter.
- Organisatoriske forhold for centraladministrationen.

Departementschefen sikrer en tværgående porteføljestyring og koordinering indenfor Centraladministrationen, herunder koordinering af udviklingsprojekter, der involverer flere departementer. Departementschefen har det overordnede ledelsesansvar for den fælles drift af Grønlands Repræsentation i København (der har selvstændigt budget under aktivitetsområde 12).

Sekretariatet:

- Koordination af sager til Naalakkersuisut
- Koordination af sager til Inatsisartut
- Koordination af organisationsstrategiske tiltag
- Varetagelse af økonomi- og personaleadministration
- Varetagelse og koordinering af meddelelser og budskaber med politisk karakter

Sekretariatet skal sikre koordinering af Naalakkersuisuts politik i oplæg til Naalakkersuisut, herunder kvalitetssikring af indhold. Endvidere sikre koordination af Naalakkersuisuts punkter og Inatsisartutmedlemmernes beslutningsforslag m.m. til Inatsisartut samlinger samt gennemførelse af projekter og udredninger som går på tværs af departementer, og opgaver pålagt af departementschefgruppen.

Sekretariatet har endvidere ansvaret for udarbejdelse af budgetbidrag, løbende budgetopfølgning samt personaleadministration internt i departementet.

Tusagassiivik:

- Formidling af overordnet information om Grønlands Selvstyre
- Koordinering af pressekontakt
- Rådgivning om ekstern kommunikation

Tusagassiivik er Selvstyrets informationskontor, og servicerer Naalakkersuisut og hele centraladministrationen.

Bestyrelsessekretariatet:

- Varetagelse af Selvstyrets aktionærrolle i helt eller delvist selvstyrejede selskaber
- Analyser af selskabernes kapitalstruktur, udarbejdelse af tværgående selskabspolitikker m.m.

Bestyrelsessekretariatet tilser, at Naalakkersuisuts politikker bliver implementeret af de helt eller delvist selvstyrejede aktieselskaber. Sekretariatet fører tilsyn med selskabernes økonomiske udvikling samt rådgiver Naalakkersuisut og departementerne i forbindelse med afholdelse af selskabernes generalforsamlinger. Yderligere varetager afdelingen opgaver i forbindelse med salg af aktier i, eller eventuel etablering af nye selvstyrejede selskaber.

Lovafdelingen:

- Juridisk bistand til Formanden for Naalakkersuisut og øvrige departementer i Grønlands Selvstyre
- Lovtekniske opgaver

Lovafdelingen er Grønlands Selvstyres centrale juridiske afdeling, og rådgiver Formanden for Naalakkersuisut, Naalakkersuisut samt øvrige departementer i Grønlands Selvstyre i juridiske spørgsmål. Endvidere forestår Lovafdelingen lovtekniske behandling af forslag til Inatsisartutlove samt Selvstyrets bekendtgørelser og bistår ved tilrettelse af lovgivningsinitiativer.

Indenrigsafdelingen:

- Tilsyn med kommuners og bygders styrelsesforhold, er sekretariat for de grønlandske kommuners tilsynsråd samt for Valgnævn og Valgbarhedsnævn.

Indenrigsafdelingen varetager tilsyn med kommuners og bygders styrelsesforhold, er sekretariat for de grønlandske kommuners tilsynsråd samt for Valgnævn og Valgbarhedsnævn. Afdelingen rådgiver kommunerne omkring lovgivning og økonomi og varetager opgaver i forbindelse med lovgivning omkring kommunerne, valglove og landets administrative inddeling. Afdelingen varetager særskilt koordinerende opgaver i forbindelse med implementering af strukturreformen og opgaveudlægningen til kommunerne. Indenrigsafdelingen varetager sekretariatsopgaver for Den Politiske Koordinationsgruppe. Indenrigsafdelingen kan til særlige formål og aktiviteter afholde udgifter i forbindelse med bygdeområdet, herunder nødvendige udgifter til møde- og rejseaktiviteter mv. for bygderepræsentanterne.

I FL2015 blev bevillingen for nærværende hovedkonto forhøjet med 3,3 mio. kr. fra 2015. Forhøjelsen af bevillingen er som følge af centraladministrationens betjentfunktion og telefonomstilling ressortændres til at blive varetaget af Formandens Departement under nærværende hovedkonto. Disse funktioner blev tidligere varetaget under hovedkonto 20.30.01 Økonomi- og Personalestyrelsen, ASA.

Forventet personaleforbrug	R 2014	FL 2015	<b>FFL 2016</b>	BO 2017	BO 2018	BO 2019
Chefer	5	8	<b>8</b>	8	8	8
Øvrige	12	31	<b>31</b>	31	31	31
Personale forbrug i alt	17	39	<b>39</b>	39	39	39

### 10.01.10 Tilsynsrådet for kommunerne (Driftsbevilling)

#### Budgetspecifikation

	R 2014	FL 2015	<b>FFL 2016</b>	BO 2017	BO 2018	BO 2019
	---- 1.000 kr. ----			---- mio. kr. ----		
Nettoudgift	30	92	<b>93</b>	0,1	0,1	0,1
Øvrige udgifter	30	92	<b>93</b>	0,1	0,1	0,1

Tilsynsrådet for kommunerne er nedsat i henhold til Landstingslov nr. 22 af 22. november 2010 om den kommunale styrelse.

I tilsynsfunktionen indgår legalitetskontrol og rådgivning, som varetages af Indenrigsafdelingen i Formandens Departement. Indenrigsafdelingen fungerer ligeledes som sekretariat for Tilsynsrådet.

Hovedkontoen dækker rejse- og opholdsudgifter samt vederlag for medlemmer af Tilsynsrådet samt rejse- og opholdsudgifter for Tilsynsrådets sekretariat.



### 10.01.27 Forsoningskommission (Driftsbevilling)

#### Budgetspecifikation

	R 2014	FL 2015	<b>FFL 2016</b>	BO 2017	BO 2018	BO 2019
	---- 1.000 kr. ----			---- mio. kr. ----		
Nettoudgift	1.327	2.425	<b>2.444</b>	2,4	0,0	0,0
Lønudgifter	494	1.200	<b>1.209</b>	1,2	0,0	0,0
Øvrige udgifter	833	1.225	<b>1.235</b>	1,2	0,0	0,0

Forsoningskommissionen blev nedsat i 2014 med udgangspunkt i Naalakkersuisuts regeringsgrundlag 2013-2017 "Et samlet land - Et samlet folk". Kommissionen skal arbejde frem til udgangen af 2017 med tiltag og initiativer vedrørende forsoning i det grønlandske samfund.

Forsoningskommissionen har til opgave at iværksætte en række aktiviteter der skal afdække kultur- og samfundsmæssige udfordringer, for at disse kan diskuteres og bearbejdes bredere i samfundet. Kommissionen har endvidere til formål at indsamle viden, skabe dialog og bevidsthed i befolkningen over den historiske samt nuværende samfundsudvikling i Grønland, og skal medvirke til at viden om samfundsforhold og forståelse borgerne imellem forøges.

Grønlands forsoningskommission arbejder ud fra et værdigrundlag om, at der er forskel på, hvordan den koloniale kontekst samt udviklingen i Grønland har været oplevet og fortsat opleves på forskellige steder på tværs af generationer, grupper og enkeltpersoner. Forsoningskommissionen skal derfor skabe rammer for handlinger til rummelighed, gensidig respekt og frisættelse på baggrund af, hvad befolkningen har fortalt.

Bevillingen for nærværende hovedkonto omfatter udgifter til sekretariatsbetjening af kommissionen og øvrige aktiviteter, som eksempelvis borgerinddragende aktiviteter med oplysningstiltag, som kommissionen har igangsat og er ansvarlig for. Desuden vil midlerne blive anvendt til vederlag for kommissionsmedlemmerne for hver dag de deltager i kommissionsmøder inklusive forberedelsesdage, samt for arbejdsindsats som kommissionen skal yde i forbindelse med diverse opgaver. Opgaverne inkluderer blandt andet udarbejdelse af statusrapport, redegørelse, koordinering af undersøgelser og formidling. Rejse- og opholdsudgifter som knytter sig til kommissionsarbejdet vil ligeledes dækkes af bevillingen. Dertil dækkes eventuelt honorar til arbejdsgrupper eller relevant individuelle bidragsydere til kommissionens arbejde.

Forventet personaleforbrug	R 2014	FL 2015	<b>FFL 2016</b>	BO 2017	BO 2018	BO 2019
Chefer	1	1	<b>1</b>	1	0	0
Øvrige	0	1	<b>1</b>	1	0	0
Personale forbrug i alt	1	2	<b>2</b>	2	0	0

### 10.06.10 Tilskud til partiernes valgkamp (Tilskudsbevilling)

#### Budgetspecifikation

	R 2014	FL 2015	FFL 2016	BO 2017	BO 2018	BO 2019
	---- 1.000 kr. ----			---- mio. kr. ----		
Nettoudgift	3.626	0	0	1,5	3,6	0,0

Økonomisk tilskud til dækning af udgifter ved deltagelse i politisk arbejde forud for et valg kan ydes på grundlag af Landstingslov nr. 1 af 31. maj 2001 om økonomisk tilskud til politisk arbejde § 6. Bestemmelsen er fakultativ, hvilket betyder, at partier, kandidatforbund eller enkeltkandidater ikke har et retskrav på at modtage tilskud til at føre valgkamp.

Bevillingen er forudsat anvendt som tilskud til valgkamp i forbindelse med valg til Inatsisartut, som skal finde sted senest i november 2018, og til kommunalvalg, som skal finde sted i 2017.

For løsgængere eller kandidatforbund udbetales tilskuddet til en særskilt bankkonto, som hver enkelt kandidat skriftligt tilkendegiver, at tilskuddet skal anvises til, jf. § 9 i landstingsloven om økonomisk tilskud til politisk arbejde. De enkelte kandidater kan give fuldmagt til en talsmand for et kandidatforbund til at modtage det tilskud, som den pågældende kandidat bliver bevilget. Den pågældende talsmand skal inden modtagelsen af tilskuddet forpligte sig til at afgive erklæring for det samlede tilskud i overensstemmelse med § 9, stk. 3, i landstingsloven om økonomisk tilskud til politisk arbejde.

Tilskud udbetales - efter ansøgning - efter udløbet af fristen for anmeldelse af kandidater og efter at Valgnævnet har godkendt de pågældende som opstillingsberettigede.

Valg til Inatsisartut:

Det forudsættes, at der ydes tilskud på grundlag af stemmefordelingen ved valget til Inatsisartut afholdt den 28. november 2014. Der ydes 100 kr. pr. stemme, som partierne modtog i 2014. Desuden ydes et grundtilskud på 100.000 kr. til hvert parti. Budgetteringen bygger endvidere på, at der bliver tale om nedenstående opstillede partier m.m.

Stemmefordelingen udgjorde følgende i 2014 for de partier, som forventes at opstille til valget til Inatsisartut i 2018:

Atassut 1.919  
Demokraterne 3.469  
Inuit Ataqatigiit 9.783  
Partii Naleraq 3.423  
Siumut 10.108

Kommunalvalg:

Det forudsættes, at der ydes tilskud på grundlag af stemmefordelingen ved kommunalvalget 2013. Der ydes 50 kr. pr. stemme, som partierne modtog i 2013. Desuden ydes et grundtilskud på 50.000 kr. til hvert parti. Budgetteringen bygger endvidere på, at der bliver tale om nedenstående opstillede partier m.m.

Stemmefordelingen udgjorde følgende i 2013 for de partier, som forventes at opstille til kommunalvalget i 2017:

Atassut 3.069  
 Demokraterne 1.521  
 Inuit Ataqatigiit 7.006  
 Partii Naleraq 0  
 Siumut 11.336

Såfremt en enkeltkandidat ved valget i 2013 opnåede færre end 20 stemmer, udbetales der ikke tilskud til pågældende, medmindre kandidaten opstiller i kandidatforbund, og kandidaterne i kandidatforbundet samlet opnåede mindst 20 stemmer ved valget i 2013. Dermed udløses ikke enkeltstående tilskudsbeløb, som vil være mindre end 1.000 kr.

<b>Forventede aktivitetstal</b>						
Forventet udgiftsfordeling	R 2014	FL 2015	<b>FFL 2016</b>	BO 2017	BO 2018	BO 2019
<b>Valg til Inatsisartut*:</b>						
Siumut	0	0	<b>0</b>	0	1.110.800	0
Atassut	0	0	<b>0</b>	0	291.900	0
Inuit Ataqatigiit	0	0	<b>0</b>	0	1.078.300	0
Kattusseqatigiit partiit	0	0	<b>0</b>	0	0	0
Demokraterne	0	0	<b>0</b>	0	446.900	0
Partii Inuit	0	0	<b>0</b>	0	0	0
Partii Naleraq	0	0	<b>0</b>	0	442.300	0
Eventuelle nye partier	0	0	<b>0</b>	0	200.000	0
Løsgængere og personer der opstiller i kandidatforbund, ca. 5 personer	0	0	<b>0</b>	0	50.000	0
<b>Kommunalvalg:</b>						
Siumut	0	0	<b>0</b>	616.800	0	0
Atassut	0	0	<b>0</b>	203.450	0	0
Inuit Ataqatigiit	0	0	<b>0</b>	400.300	0	0
Demokraterne	0	0	<b>0</b>	126.050	0	0
Partii Naleraq	0	0	<b>0</b>	50.000	0	0
Enkeltkandidater eller kandidatforbund	0	0	<b>0</b>	100.000	0	0

**Bemærkninger:**

\*: Der er budgetteret med mulighed for at 2 nye partier opstiller til valget. Der er dog på nuværende tidspunkt ikke nye partier, som har dokumenteret, at de er opstillingsberettigede. Det forudsættes, at personer, som opstiller uden for partierne og i kandidatforbund, betragtes som løsgængere uanset tidligere politiske tilhørsforhold. Der vil således alene kunne ydes et grundtilskud på 10.000 kr. pr. person, der opstiller som løsgænger.

### 10.06.11 Borgerråd (Tilskudsbevilling)

#### Budgetspecifikation

	R 2014	FL 2015	<b>FFL 2016</b>	BO 2017	BO 2018	BO 2019
	---- 1.000 kr. ----			---- mio. kr. ----		
Nettoudgift	693	350	<b>400</b>	0,4	0,4	0,4

Ifølge Landstingslov nr. 13 af 20. oktober 1988 om borgerråd uden for den kommunale inddeling er der valgt borgerråd i Pituffik på 3-5 medlemmer.

Inatsisartut fastsætter på de årlige finanslove det beløb, der skal ydes som tilskud til borgerrådet til løsning af dets opgaver og til dets administration. Blandt andet skal borgerrådet varetage opgaver der vedrører sociale, kulturelle, undervisningsmæssige og andre forhold.

### 10.06.27 Pulje til støtte for uafhængig research omkring råstof- og industriprojekter (Tilskudsbevilling)

#### Budgetspecifikation

	R 2014	FL 2015	FFL 2016	BO 2017	BO 2018	BO 2019
	---- 1.000 kr. ----			---- mio. kr. ----		
Nettoudgift	0	1.000	<b>1.000</b>	1,0	1,0	1,0

Med nærværende hovedkonto ønsker Naalakkersuisut at styrke borgernes muligheder for aktiv deltagelse i den offentlige høringsproces. Indenfor bevillingen kan borgere, lokalsamfund og relevante organisationer i Grønland søge midler til at igangsætte undersøgelser og søge rådgivning til afdækning af særlige problemstillinger relateret til konkrete råstof- og industriprojekter samt at afholde møde om projektets påvirkning af samfundet og miljøet. Endvidere kan grønlandske medier søge midler til tilsvarende formål.

Hensigten er, at midlerne i puljen skal kunne anvendes til ovennævnte formål inden for miljøområdet og bredere samfundsrelaterede områder.

Puljen har til formål at sikre, at lokalsamfund og borgere, som bliver berørt af et konkret råstof- eller industriprojekt, kan ansøge om midler til gennemførelsen af undersøgelser eller til at indhente uvildig information om uafklarede problemstillinger eller bekymringer. Puljens midler kan ligeledes anvendes til formål, der skal sikre, at lokalsamfund og borgere, som bliver berørt af et konkret råstof- eller industriprojekt, kan indhente uvildig rådgivning. Ligeledes kan relevante registrerede grønlandske organisationer og grønlandske medier søge om midler til gennemførelse af undersøgelser eller indhentning af uvildig information til et konkret råstof- eller industriprojekt.

Formålet med etableringen af puljen er således at styrke den kvalificerede uafhængige kritiske debat i relation til råstof- og industriprojekter.

Midlerne i puljen administreres af Formandens Departement, således at administrationen af puljen adskilles fra direkte offentlig myndighedsbehandling på industri-, råstof- og miljøområdet.

### 10.10.10 Naalakkersuisut (Driftsbevilling)

#### Budgetspecifikation

	R 2014	FL 2015	<b>FFL 2016</b>	BO 2017	BO 2018	BO 2019
	---- 1.000 kr. ----			---- mio. kr. ----		
Nettoudgift	14.894	15.421	<b>15.544</b>	15,5	15,5	15,5
Lønudgifter	9.621	9.492	<b>9.567</b>	9,6	9,6	9,6
Øvrige udgifter	5.272	5.929	<b>5.977</b>	6,0	6,0	6,0

Over kontoen afholdes de udgifter for Formanden for Naalakkersuisut og øvrige medlemmer af Naalakkersuisut, som Landskassen afholder i henhold til Landstingslov nr. 22 af 18. december 2003 om vederlag m.v. til medlemmer af Inatsisartut og Naalakkersuisut m.v.

Udgifter til seminarer, medietræning og anden kursusvirksomhed for medlemmer af Naalakkersuisut kan afholdes over hovedkontoen.

Der kan over hovedkontoen endvidere afholdes udgifter i forbindelse med drift af Naalakkersuisuts mødelokale og forplejning under eller i forbindelse med Naalakkersuisuts og enkelte Naalakkersuisut- medlemmers brug af mødelokalet til tjenstlige formål.

Udgifter til drift og eventuel anskaffelse af biler, som benyttes i forbindelse med besøg fra udlandet på ministerniveau eller højere niveau, kan ligeledes afholdes over hovedkontoen.

Endvidere kan der i visse tilfælde afholdes udgifter til transport og indkvartering m.m. for andre end Naalakkersuisutmedlemmer og ansatte i Grønlands Selvstyre. Dette kan bl.a. være tilfældet i forbindelse med officielle besøg fra udlandet.

Naalakkersuisut har i et cirkulære fastsat nærmere retningslinjer for anvendelsen af midler fra denne hovedkonto.

### 10.11.10 Udgifter til valg (Tilskudsbevilling)

#### Budgetspecifikation

	R 2014	FL 2015	<b>FFL 2016</b>	BO 2017	BO 2018	BO 2019
	---- 1.000 kr. ----			---- mio. kr. ----		
Nettoudgift	501	200	<b>100</b>	0,7	1,1	0,1

Over kontoen afholdes udgifter i forbindelse med kommunalvalg, valg til Inatsisartut og folketingsvalg. Valg til Inatsisartut afholdes senest i november 2018. Folketingsvalg afholdes senest i juni 2019. Kommunalbestyrelsesvalg afholdes i 2017.

Samtlige Selvstyrets udgifter til valg, såsom drifts- og udviklingsaftale omkring det elektroniske valgssystem, tryksager, offentliggørelser, stemmesedler, oplysninger om valg samt særlige udgifter vedrørende områder udenfor den kommunale inddeling afholdes over nærværende hovedkonto. De øvrige udgifter i forbindelse med gennemførelsen af valg afholdes af vedkommende kommune, jf. § 81 i Inatsisartutlov nr. 7 af 3. december 2012 om valg til kommunalbestyrelser, bygdebestyrelser og menighedsrepræsentationer og § 56 i Landstingslov nr. 9 af 31. oktober 1996 om valg til Grønlands Inatsisartut.

I medfør af § 82, stk. 1 i lov om folketingsvalg i Grønland afholder landskassen udgifter til tryksager, bekendtgørelser, stemmesedler og brevstemmemateriale til brug ved brevstemmeafgivning i Grønland i forbindelse med folketingsvalg. Disse udgifter afholdes ligeledes over nærværende konto.

<b>Forventede aktivitetstal</b>						
Antal valg	R 2014	FL 2015	<b>FFL 2016</b>	BO 2017	BO 2018	BO 2019
Kommunal-, menigheds- og bygdevalg	0	0	<b>0</b>	1	0	0
Valg til Inatsisartut	1	0	<b>0</b>	0	1	0
Folketingsvalg	0	1	<b>0</b>	0	0	1

### 10.13.10 Udbytte, udlodning og salg fra aktieselskaber (Indtægtsbevilling)

#### Budgetspecifikation

	R 2014	FL 2015	<b>FFL 2016</b>	BO 2017	BO 2018	BO 2019
	---- 1.000 kr. ----			---- mio. kr. ----		
Nettoindtægt	-216.066	-146.250	<b>-152.250</b>	-146,7	-160,1	-163,2

Over kontoen indtægtsføres Landskassens indtægter fra udbytte, fra udlodning ved kapitalnedsættelse og ved salg af aktier og eventuelle andre indtægter, som fremkommer i kraft af Grønlands Selvstyres helt eller delvise ejerskab af aktieselskaber.

Udbyttebetalingen fra de selvstyrejede aktieselskaber anslås med forbehold for den faktiske økonomiske udvikling i selskaberne og selskabernes beslutning om disponering af eventuelle overskud. Udmålingen af udbytte sker som hovedregel i en balance mellem på den ene side selskabernes behov for konsolidering og forventet behov for nyinvesteringer og på den anden side aktionærernes krav om forrentning af den indskudte kapital. Disponeringen af overskuddet i selskaberne knytter sig desuden generelt til arten af virksomhedernes aktiviteter og de krav og forventninger, der opstilles af aktionæren. Derfor er det ikke muligt at anlægge en overordnet ensartet udbyttestrategi for selskaberne, da bl.a. konsolideringskravene og behovene for nyinvesteringer er meget forskellige fra selskab til selskab.



### 10.13.11 Kontante udgifter til aktieselskaber (Tilskudsbevilling)

#### Budgetspecifikation

	R 2014	FL 2015	FFL 2016	BO 2017	BO 2018	BO 2019
	---- 1.000 kr. ----			---- mio. kr. ----		
Nettoudgift	54.500	15.000	<b>0</b>	0,0	10,0	0,0

Over nærværende hovedkonto afholdes kontante udgifter for Landskassen til aktieindskud eller aktiekøb.

#### NUNAOIL A/S:

Nunaoil A/S kan mærke at efterforskningsaktiviteten er faldende og særligt selskabets eneste indtægtskilde, salg af seismik, er udeblevet i de senere år. Der forventes heller ikke fremtidige indtægter ved salg af seismik til opererende selskaber, før efterforskningen eventuelt påbegyndes i større omfang igen. Indtil da afholdes udgifterne til driften af Nunaoil A/S af egenkapitalen som forventeligt er opbrugt i 2018. Derfor budgetteres med et indskud i 2018 på forventet 10 mio. kr.

## 12.01.01 Grønlands Repræsentation i København, Drift (Driftsbevilling)

### Budgetspecifikation

	R 2014	FL 2015	FFL 2016	BO 2017	BO 2018	BO 2019
	---- 1.000 kr. ----			---- mio. kr. ----		
Nettoudgift	9.171	9.118	<b>9.195</b>	9,2	9,1	9,1
Lønudgifter	6.031	6.044	<b>6.325</b>	6,3	6,3	6,3
Øvrige udgifter	3.849	3.909	<b>3.575</b>	3,6	3,5	3,5
Indtægter	-708	-835	<b>-705</b>	-0,7	-0,7	-0,7

Grønlands Repræsentation i København er en enhed under Formandens Departement. Enheden blev oprettet i 1980 efter hjemmestyrelovens ikrafttræden.

Grønlands Repræsentation består af:

- En serviceenhed, der yder praktisk service (ca. 11 medarbejdere).
- Et antal departementer/styrelsesområder der udfører faglige opgaver (ca. 14 medarbejdere).

Serviceenheden yder praktisk service for medlemmer af Naalakkersuisut, medlemmer af Inatsisartut, centraladministrationen, Selvstyrets virksomheder og kommunerne (politikere og embedsmænd) under ophold i København, og står for fællesadministrationen af Selvstyrets lejemål i Nordatlantens Brygge (se hovedkonto 12.01.10 Grønlands Repræsentation i København, Husleje).

Serviceenheden ledes af en repræsentationschef, der refererer til departementschefen i Formandens Departement. Repræsentationschefen refererer til udenrigsdirektøren i udenrigsspørgsmål. Repræsentationschefen varetager desuden funktionen som Naalakkersuisuts kontaktperson og som Selvstyrets repræsentant i Danmark ved henvendelser udefra. Repræsentationschefen har desuden særlige arbejdsopgaver efter nærmere aftale.

Ca. 14 medarbejdere udfører faglige opgaver for departementer og styrelser i Nuuk. De pågældende er på departementernes/styrelsernes lønbudget og de referer til den pågældende chef i Nuuk.

Følgende institutioner og virksomheder med tilknytning til Grønlands Selvstyre har lokaler i Selvstyrets lejemål i Nordatlantens Brygge: Visit Greenland og Grønlands Naturinstitut. Endvidere har IPS (Indigenous Peoples' Secretariat under Arctic Council) lokaler i lejemålet.

Udgifter til Grønlands Repræsentations serviceenhed, administrative fællesudgifter for de departementer/styrelser m.v., der har afdelinger i repræsentationen, samt de rent administrative udgifter i tilknytning til driften af Selvstyrets lejemål i Den Nordatlantiske Brygge og driften af Selvstyrets lejligheder i København budgetteres her.

Udgifterne til de faglige departementer/styrelsesområder, primært lønudgifter m.v., budgetteres under pågældende departement/styrelse, der har det fulde faglige og budgetmæssige ansvar for den pågældende funktion i Grønlands Repræsentation.

Husleje og tekniske driftsudgifter vedrørende lejemålet i Nordatlantens Brygge budgetteres under hovedkonto 12.01.10 Grønlands Repræsentation i København, Husleje, og udgifterne vedrørende Selvstyrets lejlighed i København budgetteres under hovedkonto 12.01.11 Grønlands Selvstyres Lejligheder i København.

Forventet personaleforbrug	R 2014	FL 2015	<b>FFL 2016</b>	BO 2017	BO 2018	BO 2019
Chefer	2	2	<b>2</b>	2	2	2
Øvrige	10	9	<b>9</b>	9	9	9
Personale forbrug i alt	12	11	<b>11</b>	11	11	11

### 12.01.10 Grønlands Repræsentation i København, Husleje (Driftsbevilling)

#### Budgetspecifikation

	R 2014	FL 2015	<b>FFL 2016</b>	BO 2017	BO 2018	BO 2019
	---- 1.000 kr. ----			---- mio. kr. ----		
Nettoudgift	4.433	4.535	<b>4.571</b>	4,6	4,6	4,6
Lønudgifter	702	740	<b>750</b>	0,8	0,8	0,8
Øvrige udgifter	4.818	4.815	<b>4.651</b>	4,7	4,7	4,7
Indtægter	-1.087	-1.020	<b>-830</b>	-0,8	-0,8	-0,8

Selvstyrets lejemål i Nordatlantens Brygge sker i henhold til lejekontrakt af juni 2003. 2/3 af lejemålet er uopsigeligt indtil 1. januar 2023, og 1/3 af lejemålet kan opsiges med 6 måneders varsel.

Udgifterne til drift af Selvstyrets lejemål afholdes over nærværende konto, dvs. husleje, varme, el, rengøring, vedligeholdelse m.v. Endvidere indgår fremlejeindtægter fra lejere på denne konto. Det ansøgte beløb er således et nettobeløb.

Lejemålet udgør ca. 1.700 kvm. svarende til ca. 25 % af Nordatlantens Brygge. Endvidere lejes 160 kvm. af en privat udlejer i området til arkiv/lager.

Udover Grønlands Repræsentations serviceenhed og medarbejdere fra departementer/styrelser i Nuuk, er andre Grønlands-relaterede virksomheder som Visit Greenland og Grønlands Naturinstitut placeret her. Endvidere er Indigenous Peoples' Secretariat under Arctic Council (IPS) placeret i lejemålet. Endelig har udstationerede medarbejdere fra centraladministrationen arbejdsplads i Grønlands Repræsentation i kortere perioder.

Forventet personaleforbrug	R 2014	FL 2015	<b>FFL 2016</b>	BO 2017	BO 2018	BO 2019
Chefer	0	0	<b>0</b>	0	0	0
Øvrige	2	2	<b>2</b>	2	2	2
Personale forbrug i alt	2	2	<b>2</b>	2	2	2

### 12.01.11 Grønlands Selvstyres Lejligheder i København (Driftsbevilling)

#### Budgetspecifikation

	R 2014	FL 2015	<b>FFL 2016</b>	BO 2017	BO 2018	BO 2019
	---- 1.000 kr. ----			---- mio. kr. ----		
Nettoudgift	153	108	<b>109</b>	0,1	0,1	0,1
Lønudgifter	20	0	<b>0</b>	0,0	0,0	0,0
Øvrige udgifter	133	108	<b>109</b>	0,1	0,1	0,1

Selvstyrets har siden 1.4.2010 haft en lejlighed i Wildersgade, i nærheden af Grønlands Repræsentation på Nordatlantens Brygge.

Lejligheden anvendes til brug for Formanden for Naalakkersuisut og medlemmer af Naalakkersuisut samt formanden for Inatsiartut under midlertidige ophold i forbindelse med tjenesterejser til København. Endvidere anvendes lejligheden i enkelte tilfælde af departementschefer/direktører. Udgiften til drift af lejligheden afholdes over nærværende konto, dvs. husleje, ejerforening, skatter, varme, el, rengøring, vedligeholdelse m.v. Selve administrationen budgetteres på hovedkonto 12.01.01 Grønlands Repræsentation i København.

Den praktiske administration og tilsynet med lejlighederne varetages af Grønlands Repræsentation i København på grundlag af retningslinjer af 9. august 2013 fastsat af Formandens Departement.

<b>Forventede aktivitetstal</b>						
Antal	R 2014	FL 2015	<b>FFL 2016</b>	BO 2017	BO 2018	BO 2019
Overnatninger	120	120	<b>120</b>	120	120	120

#### 12.01.14 Tilskud til Nordatlantens Brygge (Tilskudsbevilling)

##### Budgetspecifikation

	R 2014	FL 2015	<b>FFL 2016</b>	BO 2017	BO 2018	BO 2019
	---- 1.000 kr. ----			---- mio. kr. ----		
Nettoudgift	500	500	<b>500</b>	0,5	0,5	0,5

Siden 2004 er der bevilget et årligt tilskud på 500.000 kr. til fonden Nordatlantens Brygge i København, der huser Grønlands Repræsentation, Den Færøske Repræsentation og Islands Ambassade. Fonden afholder udstillingsvirksomhed og kulturelle arrangementer med særlig tilknytning til det nordatlantiske område. Bevillingen anvendes som tilskud til disse aktiviteter.

Det er en forudsætning for bevillingen, at Nordatlantens Brygge modtager tilskud af mindst samme størrelsesorden fra hvert af de tre øvrige lande (Island, Færøerne og Danmark). Ved udbetalingen fastsættes betingelser om aflæggelse af beretning og regnskab for de gennemførte aktiviteter. Dette sker bl.a. gennem Nordatlantens Brygges beretning og regnskab.

**Bilag 1, bevillingsoversigt**

Naalakkersuisoq for Finanser og Råstoffer

		FFL 2016	Budgetoverslagsår		
			2017	2018	2019
			----- Mio.kr. -----		
		<b>-4.325.686.000</b>	<b>-4.376,7</b>	<b>-4.415,2</b>	<b>-4.422,1</b>
<b>20</b>	<b>Finansdepartementet</b>	<b>-2.377.116.000</b>	<b>-2.508,1</b>	<b>-2.551,6</b>	<b>-2.563,5</b>
<b>20 01</b>	<b>Fællesudgifter</b>	<b>35.419.000</b>	<b>35,4</b>	<b>35,4</b>	<b>35,4</b>
20 01 01 D	Finansdepartementet	22.919.000	22,9	22,9	22,9
20 01 10 T	ASIAQ (Misissueqqaarnerit/Grønlands forundersøgelser)	12.500.000	12,5	12,5	12,5
<b>20 05</b>	<b>Tilskud og bloktilskud</b>	<b>-2.580.294.000</b>	<b>-2.565,6</b>	<b>-2.564,0</b>	<b>-2.562,6</b>
20 05 20 T	Bloktilskud til kommunerne	1.319.849.000	1.334,5	1.336,1	1.337,6
20 05 31 T	Reserve til merudgift på det kommunale område	1.000.000	1,0	1,0	1,0
20 05 40 I	Statens bloktilskud	-3.682.300.000	-3.682,3	-3.682,3	-3.682,3
20 05 44 I	Indtægter fra partnerskabsaftalen med EU	-219.250.000	-219,3	-219,3	-219,3
20 05 45 T	Udbygning af infrastruktur i Kommune Kujalleq	407.000	0,4	0,4	0,4
<b>20 10</b>	<b>Særlige formål</b>	<b>-21.264.000</b>	<b>-25,9</b>	<b>-21,4</b>	<b>-21,8</b>
20 10 11 I	Nettorenter	3.533.000	8,8	13,6	13,4
20 10 13 T	Eftergivelse af KNR's trækningsret	3.775.000	0,0	0,0	0,0
20 10 20 I	Andel i Nationalbankens overskud	-16.700.000	-16,7	-16,7	-16,7
20 10 22 I	Andre indtægter	-10.000.000	-10,0	-10,0	-10,0
20 10 42 I	Udlån til kommuner, afdrag	-1.872.000	-8,0	-8,3	-8,5
<b>20 11</b>	<b>Reserver</b>	<b>24.991.000</b>	<b>-115,3</b>	<b>-164,3</b>	<b>-177,2</b>
20 11 50 T	Driftsreserven	10.000.000	10,0	10,0	10,0
20 11 51 D	Effekter af reformtiltag	9.591.000	-122,6	-165,9	-173,9
20 11 56 D	Budgetregulering, administration	-11.500.000	-31,5	-37,0	-39,0
20 11 61 D	Uddannelsesreserve	0	1,2	2,7	2,7
20 11 70 D	Reserve til nye initiativer	16.900.000	27,7	25,9	23,0
<b>20 12</b>	<b>Bankforsyning</b>	<b>3.270.000</b>	<b>3,3</b>	<b>3,3</b>	<b>3,3</b>
20 12 12 T	Bankforsyning	3.270.000	3,3	3,3	3,3
<b>20 16</b>	<b>Grønlands Statistik</b>	<b>10.663.000</b>	<b>10,7</b>	<b>10,7</b>	<b>10,7</b>
20 16 01 D	Grønlands Statistik	10.663.000	10,7	10,7	10,7
<b>20 30</b>	<b>Økonomi og Personalestyrelsen</b>	<b>108.343.000</b>	<b>107,6</b>	<b>107,0</b>	<b>107,0</b>
20 30 01 D	Økonomi og Personalestyrelsen, ASA, administration	53.829.000	53,3	52,8	52,8
20 30 02 D	Efteruddannelsespulje	2.637.000	2,5	2,5	2,5
20 30 04 L	Lovpligtig arbejdsskadeforsikring og rejse- og ulykk	7.400.000	7,4	7,4	7,4
20 30 05 D	Innovations- og projektopgaver	7.244.000	7,2	7,2	7,2
20 30 07 I	Boligstøtte, renter og afdrag, netto	-9.000.000	-9,0	-9,0	-9,0
20 30 09 D	Midlertidig indkvartering	5.116.000	5,0	5,0	5,0
20 30 10 D	Selvstyrets centrale administrationsbygninger	34.712.000	34,7	34,7	34,7
20 30 11 D	Vedligeholdelse af Selvstyrets bygninger	6.405.000	6,4	6,4	6,4
<b>20 40</b>	<b>Digitaliseringsstyrelsen</b>	<b>41.756.000</b>	<b>41,7</b>	<b>41,7</b>	<b>41,7</b>
20 40 01 D	Digitaliseringsstyrelsen	29.680.000	29,7	29,7	29,7
20 40 02 D	Implementering af den nationale Digitaliseringsstrat	12.076.000	12,1	12,1	12,1
<b>24</b>	<b>Skattestyrelsen</b>	<b>-1.948.570.000</b>	<b>-1.868,6</b>	<b>-1.863,7</b>	<b>-1.858,7</b>
<b>24 01</b>	<b>Fællesudgifter</b>	<b>80.377.000</b>	<b>80,3</b>	<b>80,3</b>	<b>80,3</b>
24 01 01 D	Skattestyrelsen, administration	71.344.000	71,3	71,3	71,3
24 01 02 D	Grønlands Fiskerilicenskontrol og Jagtbetjentordning	24.733.000	24,7	24,7	24,7
24 01 15 I	Indbetaling på tidligere afskrevne fordringer	-15.000.000	-15,0	-15,0	-15,0
24 01 16 D	Tab på indeholdelser hos arbejdsgivere	500.000	0,5	0,5	0,5
24 01 20 I	Skattebøder	-1.000.000	-1,0	-1,0	-1,0
24 01 21 I	Afgiftsbøder	-200.000	-0,2	-0,2	-0,2
<b>24 06</b>	<b>Tilskud</b>	<b>2.000.000</b>	<b>2,0</b>	<b>2,0</b>	<b>2,0</b>
24 06 10 L	Rentetilskud, opsparingsordninger	2.000.000	2,0	2,0	2,0

<b>24 10</b>	<b>Direkte skatter</b>	<b>-1.015.000.000</b>	<b>-955,0</b>	<b>-955,0</b>	<b>-955,0</b>
24 10 10	Landsskat	-890.000.000	-870,0	-870,0	-870,0
24 10 11	Særlig landsskat	-100.000.000	-65,0	-65,0	-65,0
24 10 12	Selskabsskat, Selvstyrets virksomheder	-25.000.000	-20,0	-20,0	-20,0
<b>24 11</b>	<b>Indirekte skatter</b>	<b>-919.447.000</b>	<b>-899,4</b>	<b>-894,4</b>	<b>-889,4</b>
24 11 10	Indførselsafgifter	-475.000.000	-470,0	-465,0	-460,0
24 11 11	Motorafgift	-70.000.000	-70,0	-70,0	-70,0
24 11 12	Rejeafgift	-130.000.000	-115,0	-115,0	-115,0
24 11 13	Havneafgift	-7.000.000	-7,0	-7,0	-7,0
24 11 14	Stempelafgift	-25.000.000	-25,0	-25,0	-25,0
24 11 15	Lotteriafgift	-7.000.000	-7,0	-7,0	-7,0
24 11 17	Automatpilsafgift	-9.000.000	-9,0	-9,0	-9,0
24 11 20	Afgifter, betalingsjagt og -fiskeri	-600.000	-0,6	-0,6	-0,6
24 11 21	Afgifter tips og lotto	-9.847.000	-9,8	-9,8	-9,8
24 11 22	Arbejdsmarkedsafgift	-70.000.000	-70,0	-70,0	-70,0
24 11 23	Miljøafgift på produkter til energifremstilling	-15.000.000	-15,0	-15,0	-15,0
24 11 25	Afgift på hellefisk i det havgående fiskeri	-20.000.000	-20,0	-20,0	-20,0
24 11 26	Afgift på makrelfiskeri	-81.000.000	-81,0	-81,0	-81,0
<b>24 13</b>	<b>Reserver</b>	<b>-96.500.000</b>	<b>-96,5</b>	<b>-96,5</b>	<b>-96,5</b>
24 13 50	Reserve til merindtægter på skatte- og afgiftsområde	-96.500.000	-96,5	-96,5	-96,5



## 20.01.01 Finansdepartementet (Driftsbevilling)

### Budgetspecifikation

	R 2014	FL 2015	<b>FFL 2016</b>	BO 2017	BO 2018	BO 2019
	---- 1.000 kr. ----			---- mio. kr. ----		
Nettoudgift	27.471	22.781	<b>22.919</b>	22,9	22,9	22,9
Lønudgifter	17.807	15.739	<b>15.850</b>	15,9	15,9	15,9
Øvrige udgifter	9.664	7.042	<b>7.069</b>	7,1	7,1	7,1

Nærværende hovedkonto anvendes til drift af Finansdepartementet.

Departementet varetager de centrale funktioner i Selvstyrets økonomiske planlægning, herunder tilrettelæggelse af bevillingslove, bevillingskontrol, opgaver i tilknytning til den økonomiske politik og finanspolitikken, opgaver i forhold til de grønlandske kommuner, Selvstyrets økonomiske relationer til staten, opgaver i forbindelse med at sikre bankforsyningen, låneoptagelse samt generelle økonomiske og strukturpolitiske vurderinger. Endvidere varetages opgaver for Budget- og Regnskabsrådet, der er nedsat i henhold til Inatsisartutlov nr. 22 af 22. november 2010 om den kommunale styrelse, hvor der i den forbindelse kan afholdes udgifter til rejse, ophold og dagpenge i forbindelse med afholdelse af møder i rådet.

Departementet varetager det administrative arbejde med koordinering, implementering og strukturovervågning af reformer i Selvstyret, der skal sikre den økonomiske holdbarhed, blandt andet med afsæt i Skatte- og Velfærdskommissionens betænkning fra 2011 og Økonomisk Råds årlige rapporter. Herunder yder departementet projektsupport til departementerne omkring projekt- og programstyring i relation til reformarbejdet i Selvstyret og i det fællesoffentlige samarbejde.

På nærværende hovedkonto er der reserveret en mio. kr. årligt til et økonomisk råd. Økonomisk råd har til formål at vurdere konjunkturudviklingen og holdbarheden af den økonomiske politik. Rådet foretager endvidere faglige vurderinger af, om de konkrete fremskridt i henhold til en langsigtet plan for opnåelse af en selv bærende økonomi er tilstrækkelige.

Afdelingen for Landsplanlægning er en del af departementet. I henhold til planloven skal Naalakkersuisut drage omsorg for, at der udføres en sammenfattende fysisk planlægning ud fra en samfundsmæssig helhedsvurdering, som beskytter naturen, som fremmer en erhvervsmæssig, social og miljømæssig gunstig udvikling og, som inddrager befolkningen i planlægningen af arealanvendelsen, idet der samtidig skal ske en samordning af den fysiske og økonomiske planlægning. Landsplanlægningen koordinerer Selvstyrets sektorplanlægning og danner rammerne for den kommunale planlægning og arealforvaltning.

Lovgrundlaget er Inatsisartutlov nr. 17 af 17. november 2010 om planlægning og arealanvendelse samt Hjemmestyrets bekendtgørelse nr. 31 af 30. oktober 1991 om varetagelse af bevaringshensyn i kommuneplanlægningen. Disse suppleres af et landsplandirektiv og et antal vejledninger, der primært er rettet mod den kommunale areal- og planmyndighed. Regelsættet om planlægning og arealanvendelse er med planlovens ikrafttrædelse fra 1. januar 2011 blevet moderniseret, forenklet og bragt i overensstemmelse med den nye kommunale struktur. Samtidig er der sket en omlægning og en opprioritering omkring landsplanlægning.

Endvidere består departementet af et ledelsessekretariat. Afdelingen for ledelsessekretariatet er stabsfunktion for departementet og varetager bl.a. betjening af Naalakkersuisoq og departementschef. Ledelsessekretariatet er endvidere ansvarlig for kvalitetssikring af materiale til Naalakkersuisoq, Naalakkersuisut og Inatsisartut, herunder sikring af overensstemmelse mellem grønlandske og danske tekster. Afdelingen varetager departementets personaleadministration og opgaver vedrørende bygning, indretning samt IT.

Forventet personaleforbrug	R 2014	FL 2015	<b>FFL 2016</b>	BO 2017	BO 2018	BO 2019
Chefer	6	4	<b>4</b>	4	4	4
Øvrige	26	25	<b>25</b>	25	25	25
<b>Personale forbrug i alt</b>	<b>32</b>	<b>29</b>	<b>29</b>	<b>29</b>	<b>29</b>	<b>29</b>

**Bemærkninger:**

I opgørelsen af det realiserede personaleforbrug for 2014 indgår ansatte under Indenrigsanliggender, der ressortmæssigt blev varetaget under nærværende hovedkonto frem til udgangen af 2014.

## 20.01.10 ASIAQ (Misissueqqaarnerit/Grønlands forundersøgelser) (Tilskudsbevilling)

### Budgetspecifikation

	R 2014	FL 2015	<b>FFL 2016</b>	BO 2017	BO 2018	BO 2019
	---- 1.000 kr. ----			---- mio. kr. ----		
Nettoudgift	16.405	14.574	<b>12.500</b>	12,5	12,5	12,5

Der er tilknyttet tekstanmærkning til nærværende hovedkonto.

Lovgrundlaget for aktiviteterne ved Asiaq er Landstingsforordning nr. 18 af 28. oktober 1993 om Misissueqqaarnerit/Grønlands Forundersøgelser.

Asiaq er en nettostyret virksomhed under Departementet for Finanser og Indenrigsanliggender. Organisationen er projektorienteret med fokus på et højt fagligt niveau og på at formidle relevante samfundsøkonomiske data og viden.

Asiaqs kerneopgaver er at indsamle, opbevare og formidle data vedrørende det fysiske (ikke-levende) miljø i Grønland. Asiaqs data stammer fra kortlægninger af byer, bygder og dele af det åbne land, målinger af tilgængelige vandressourcer, klima og aktuelt vejr samt undersøgelser i forbindelse med anlægsprojekter og udbygning af samfundets infrastruktur fx veje, lufthavne, vandkraftværker, miner og boliger.

Asiaq deltager desuden i internationale forskningsprojekter omkring klima og vandressourcer.

Asiaq vedligeholder det grønlandske referencenet af afmærkede punkter i landskabet, med præcise koordinater. Referencenetet danner grundlag for al kortlægning, men er også nødvendigt ved anlægsrelaterede undersøgelser. Forsyningsselskaberne bruger referencenetet ved indmåling af deres ledningsnet (tele, el, vand og kloak).

Asiaq assisterer og rådgiver offentlige institutioner og anlægsbranchen, fx i forbindelse med indmåling og planlægning af anlægsarbejder og indgreb i naturen. Sideløbende med opmålingerne foretages der geotekniske målinger af jordens beskaffenhed, fx for at sikre en stabil fundering. Denne tilhørende indsamling af anlægsdata er lovpligtig og Asiaq ajourfører løbende databasen.

Asiaq opdaterer kort over byer og bygder samt områder, der skal bruges til vedligehold og udbygning af samfundet. Alle de nødvendige kortdata ligger i Asiaqs database. Vedligehold af kortene er afgørende for at bibeholde en opdateret beskrivelse af samfundets struktur. Forsyningsselskaber bruger kortene til indtegnning af diverse lednings- og kloaknet mens Selvstyret samt kommunerne bruger kortene til planlægning.

Asiaq gør kortene anvendelige til brug i Geografiske Informationssystemer, GIS, hvor de geografiske koordinater kobles til stedsbestemte informationer fra andre databaser. Asiaq driver således databasen NunaGIS, som bruges til forvaltning i Grønlands Selvstyre og kommunerne, jf. Grønlands Arealregister. Asiaq samarbejder og koordinerer kortudviklingen i Grønland med GEUS og Geodatastyrelsen (tidligere KMS) i Danmark.

Asiaq driver et antal hydrologiske målestationer, så de årelange tidsserier af målte data kan danne grundlag for beslutninger om udvidelse af lokale drikkevandssøer eller for planlægning og udvidelse af vandkraftværker. Data kontrolleres via internationale rutiner og placeres i databasen for hydrologi og klima, hvorefter de indgår i beregninger. Asiaqs væsentligste samarbejdspartner er Nukissiorfiit.

Asiaq får vejrdata fra grønlandske lufthavne, disse data suppleres med data om nedbør og data fra egne klimastationer i Nordvestgrønland. Alle disse data indløber til Asiaq hver time og formidles via Asiaqs hjemmeside, som "Vejret lige nu".

Denne hjemmeside var ved årsskiftet, den tredje mest besøgte i Grønland. Man kan også se informationer om vejret i de sidste 24 timer eller mere. Informationerne bruges af borgerne og virksomheder, fx i forbindelse med forsikringsager, betaling for snerydning, varmebudgetter, kystnært fiskeri, jagt, fritid og turisme og kan specielt bruges i forbindelse med redningsaktioner.

Forskningsstation Zackenberg i Nordøstgrønland ejes af Grønlands Selvstyre v/Asiaq, der er ansvarlig for de formelle kontakter; dog er drift og vedligehold pt. outsourcet til Nationalt Center for Miljø og Energi ved Aarhus Universitet.

Asiaq har ansvaret for et af de fem basale forskningsområder ved Zackenberg i Nordøstgrønland og Nuuk Basic ved Kobbefjorden i Sydvestgrønland. Begge steder hedder vores måleprogram: Klimabasis. De målte klima- og hydrologidata leveres løbende til internationale forskere. På grund af vores nationale og internationale forpligtelser er der, som tidligere, af bevillingen til Asiaq i 2015 og budgetoverslagsårene øremærket 0,9 mio. kr. til ovenstående formål.

Samarbejdspartnerne er Grønlands Naturinstitut, Århus og Københavns Universiteter samt GEUS. Således sikres Grønlands interesser og position i en international sammenhæng.

Grønlands natur er enestående og det er derfor nødvendigt med omfattende forundersøgelser inden man beslutter sig for et indgreb, fx etablering af en ny mine. Samtidigt er det vigtigt at forundersøgelserne udføres af en kompetent og pålidelig virksomhed, så samfundets brugere og borgergrupper har fuld tillid til resultaterne. Dernæst skal der være let adgang til de eksisterende data.

Ifølge Landstingsforordning nr. 18 skal Asiaq formidle de eksisterende data så de let kan genbruges af nye interessenter udnyttes af det grønlandske samfund.

Asiaq arbejder løbende med at forbedre samfundets og borgernes adgang til Asiaqs tre faglige database, AsiaqGIS:

\* "Kort: Grønlands digitale database og det papirbaserede arkiv over grønlandske kort.

\* "Vandressourcer og klima og vejr: Data vedrørende lokale opsamlingsområder for drikkevand og grønlandske vandkraftpotentialer. Asiaq opbevarer desuden klimadata fra grønlandske byer og bygder.

\* "Landmåling og geoteknik: Grønlandske anlægsdata fra opmålinger af veje og afsætning af byggerier samt data om jordbund eller fjeld. Asiaq ajourfører denne database i forbindelse med løsning af nye opgaver.

Asiaq repræsenterer ved mange lejligheder det grønlandske samfund. Det gælder bl.a. i udvalg og råd, seminarer, konferencer, samt ved deltagelse i nationale og internationale møder om forskningskoordinering og planlægning. Fælles for de repræsentative opgaver er, at det kræver et stort fagligt og opdateret kendskab til de tekniske fagområder.

Bevillingen for nærværende hovedkonto blev i FL2015 nedsat med 2,0 mio. kr. i 2015. I FFL2016 nedsættes bevillingen yderligere med 2,1 mio. kr. fra 2016. Nedsættelsen af bevillingen foretages på baggrund af Asiaqs muligheder for at foretage en tilpasning af ydelserne ud fra efterspørgslen på deres kommercielle og overskudsgivende ydelser. Disse ydelser efterspørges fx fra råstofsektoren, hvor der med en øget efterspørgsel efter Asiaqs ydelser er mulighed for at nedsætte tilskuddet til Asiaq uden det går ud over virksomhedens høje faglige niveau og kompetencer samt det tværgående samarbejde mellem virksomhedens tre faggrupper og ydelser i øvrigt.

<b>Forventede aktivitetstal</b>						
Dataindsamling/tilsyn	R 2014	FL 2015	<b>FFL 2016</b>	BO 2017	BO 2018	BO 2019
Vandkraft - opmålinger	8	8	<b>8</b>	8	8	8
Klima - opmålinger	17	15	<b>14</b>	14	14	14
Kort - opmålinger, byer og bygder	14	14	<b>14</b>	14	14	14
Zackenbergs og Nuuk Basic hydrologi- og klimamålinger	4	5	<b>5</b>	5	5	5
Tre faglige databaser som totalt kaldes AsiaqGIS	4	3	<b>3</b>	3	3	3

## 20.05.20 Bloktilskud til kommunerne (Tilskudsbevilling)

### Budgetspecifikation

	R 2014	FL 2015	<b>FFL 2016</b>	BO 2017	BO 2018	BO 2019
	---- 1.000 kr. ----			---- mio. kr. ----		
Nettoudgift	1.280.574	1.295.145	<b>1.319.849</b>	1.334,5	1.336,1	1.337,6

Den 8. juli 2015 blev der mellem Naalakkersuisut og KANUKOKA indgået aftale om bloktilskud til kommunerne for budgetåret 2016.

I 2016 forhøjes det kommunale bloktilskud med 24,7 mio. kr. i forhold til 2015, så det udgør 1.319,8 mio. kr. i 2016. Pris- og lønreguleringen af bloktilskuddet udgør 19,0 mio. kr. fra 2015 til 2016.

Bloktilskuddet nedsættes med 0,4 mio. kr. i 2016 som følge af udgifterne til boligsikring i 2014 har været lavere end budgetteret. Bloktilskuddet nedsættes med 19,7 mio. kr. i 2016 som følge af udgifterne til førtidspension i 2014 har været væsentligt lavere end budgetteret.

Bloktilskuddet forhøjes med 3,1 mio. kr. i 2016 som følge af udgifterne under hovedkonto 30.13.07 Central pulje til anbringelser i Danmark og Grønland i finansloven var lavere end budgetteret i 2014.

Bloktilskuddet forhøjes med 4,2 mio. kr. fra 2016 som kompensation for kommunale merudgifter ved indgåelsen af den seneste overenskomst med Sulinermik Inuussutissarsiateqartut Kattuffiat (SIK).

I det kommunale bloktilskud er der i 2016 reserveret 2,0 mio. kr. til videreudvikling, drift og vedligeholdelse af borgerportalen Sullissivik.gl. Selvstyrets andel afholdes under hovedkonto 20.30.05 Innovations- og projektopgaver.

Naalakkersuisut og kommunerne har med udgangspunkt i budgetsamarbejdsaftalen mellem Selvstyret og kommunerne indgået i 2014 arbejdet frem mod en ny model for den kommunale udligning, som omfatter udligning af de kommunale skatter og fordelingen af det kommunale bloktilskud. I arbejdet med den nye model er der lagt vægt på at identificere forskelle i de kommunale udgiftsstrukturer, herunder i forhold til bosætningsmønstret i de enkelte kommuner samt udfordringer på ældre- og socialområdet.

Det har i arbejdet med den nye model vist sig svært at finde tilstrækkeligt gode datagrundlag for de enkelte delområder til at udvikle en brugbar model, hvor der som ønsket tages udgangspunkt i forskellene i de kommunale udgiftsstrukturer. En af udfordringerne har baggrund i en forskellig anvendelse af den kommunale kontoplan og uensartet bogføringspraksis. I de kommende år vil der blive udarbejdet en ny fælles offentlig kontoplan. Desuden forventes kommunerne sammen med Selvstyret at overgå til at benytte det samme økonomisystem (Pisariillisaaneq-projektet, ERP) i løbet af de kommende år. Når disse udfordringer er løst forventes der at blive et væsentligt bedre datagrundlag for at udvikle den ønskede model for den kommunale udligning. Hertil kommer, at

en evt. opdeling af de nuværende kommuner i de kommende år vil give yderligere udfordringer med at udvikle en ny model for området.

Naalakkersuisut har besluttet at der skal arbejdes på en ny bloktilskuds- og udligningsmodel, og at dette arbejde skal færdiggøres således at en ny bloktilskuds- og udligningsmodel kan træde i kraft i 2019. Naalakkersuisut har for den mellemliggende periode 2016-2018 besluttet en midlertidig ordning. Beslutningen har følgende konsekvenser for bloktilskuddet for kommunerne:

1. At Kommuneqarfik Sermersooq's indtægter fra bloktilskuddet nedsættes med yderligere 45 mio. kr. som årligt engangsbeløb for perioden 2016-2018 og vil således samlet andrage 90 millioner årligt i perioden,
2. At 45 mio. kr. fordeles mellem Qaasuitsup Kommunia og Kommune Kujalleq efter samme fordelingsnøgle, der blev anvendt i 2015,
3. At 45 millioner fordeles til Qaasuitsup Kommunia med 25 mio. kr. årligt, Qeqqata Kommunia med 5 mio. kr. årligt og Kommune Kujalleq med 15 mio. kr. årligt.

I nedenstående tabel fremgår omfordelingen indeholdt i den midlertidige ordning af linjen 'Omfordeling i 2016'.

I samme forbindelse har Naalakkersuisut og kommunerne aftalt en fornyelse af konceptet for indholdet af den kommunale bloktilskudsftale, så bloktilskudsftalerne understøtter en langsigtet planlægningshorisont. Bloktilskudsftalerne skal udgøre en god ramme for at sikre en effektiv løsning af de offentlige opgaver og en fælles forståelse af hvilke værktøjer, der skal bruges for at sikre en holdbar økonomisk udvikling og hensigtsmæssig arbejdsdeling mellem kommunerne og Selvstyret. Dette ud fra en erkendelse af, at samfundets strukturelle problemer generelt forudsætter et godt og konstruktivt samarbejde. Den kommunale bloktilskudsftale for budgetåret 2016 kan findes på [www.naalakkersuisut.gl](http://www.naalakkersuisut.gl) eller [www.kanukoka.gl](http://www.kanukoka.gl).

Kommunal fordeling af bloktilskuddet for 2016 (i 1.000 kr.).

	Kommune Kujalleq	Kommuneqarfik Sermersooq	Qeqqata Kommunia	Qaasuitsup Kommunia	I alt
Kloakreovering	5.032	9.028	3.499	4.283	<b>21.842</b>
Handicapområdet	53.044	134.975	77.920	128.612	<b>394.551</b>
VSP og PPR	8.748	29.917	13.198	21.612	<b>73.475</b>
Skatteomlægning	-2.280	-9.540	860	-5.850	<b>-16.810</b>
Bloktilskudsmodel	117.489	301.623	147.988	277.691	<b>844.791</b>
Omfordeling i 2016	33.000	-90.000	5.000	52.000	<b>0</b>
<b>I alt til kommunerne</b>	<b>215.033</b>	<b>376.003</b>	<b>248.465</b>	<b>478.348</b>	<b>1.317.849</b>
Kommunernes bidrag til borgerportalen, Sullissivik.gl					<b>2.000</b>
<b>I alt - hovedkonto 20.05.20 Bloktilskud til kommunerne</b>					<b>1.319.849</b>

### 20.05.31 Reserve til merudgift på det kommunale område (Tilskudsbevilling)

#### Budgetspecifikation

	R 2014	FL 2015	<b>FFL 2016</b>	BO 2017	BO 2018	BO 2019
	---- 1.000 kr. ----			---- mio. kr. ----		
Nettoudgift	0	0	<b>1.000</b>	1,0	1,0	1,0

Der afsættes en reserve til kommende merudgifter på det kommunale område.

Reserven kan anvendes til for eksempel at dække udgifter som følge af Inatsisartut vedtager ny lovgivning med økonomiske konsekvenser for kommunerne og til gennemførelse af analysearbejde i forbindelse med udviklingen af budgetsamarbejdet mellem Selvstyret og kommunerne, arbejdet med videreførelse af strukturreformen el. lign.



#### 20.05.40 Statens bloktilskud (Indtægtsbevilling)

##### Budgetspecifikation

	R 2014	FL 2015	<b>FFL 2016</b>	BO 2017	BO 2018	BO 2019
	---- 1.000 kr. ----			---- mio. kr. ----		
<u>Nettoindtægt</u>	<u>-3.642.200</u>	<u>-3.678.600</u>	<b><u>-3.682.300</u></b>	<u>-3.682,3</u>	<u>-3.682,3</u>	<u>-3.682,3</u>

I henhold til folketingslov nr. 128 af 19. maj 2009, om Grønlands Selvstyre, udbetales der et årligt tilskud fra staten til Grønlands Selvstyre. Tilskuddet indtægtsføres på nærværende hovedkonto.

Det angivne beløb for 2016 er reguleret med 0,1 procent i forhold til 2015, hvilket svarer til den gennemsnitlige pris- og lønregulering på statens driftsbudget for det pågældende år. Tilskuddet udbetales forskudsvist i tolvte dele løbende over året.

#### 20.05.44 Indtægter fra partnerskabsaftalen med EU (Indtægtsbevilling)

##### Budgetspecifikation

	R 2014	FL 2015	FFL 2016	BO 2017	BO 2018	BO 2019
	---- 1.000 kr. ----			---- mio. kr. ----		
Nettoindtægt	-181.956	-209.856	<b>-219.250</b>	-219,3	-219,3	-219,3

Den 14. marts 2014 vedtog Rådet for den Europæiske Union afgørelse 2014/137/EU angående relationerne mellem EU på den ene side og Grønland og Danmark på den anden. Denne afgørelse fastlægger rammerne for partnerskabsaftalen for perioden 1. januar 2014 til 31. december 2020. Bevillingen på nærværende hovedkonto vedrører denne partnerskabsaftale.

I rådets afgørelse er der for perioden 2014-2020 afsat et indikativt beløb på 217,8 mio. Euro til partnerskabsaftalen. Støttebeløbet udbetales årligt i henholdsvis en fast udbetaling på 80 % af det årlige rammebeløb og en variabel udbetaling på maksimalt 20 %. Størrelsen af den variable udbetaling afhænger af opnåelsen af målsætninger for en række uddannelsespolitiske indikatorer. Målsætningerne er genstand for forhandling mellem EU og Grønlands Selvstyre. Udbetalingen af den faste del er betinget på overholdelsen af EU's kriterier for modtagelse af budgetstøtte.

EU-kommissionens fire kriterier for udbetaling af budgetstøtte er kort beskrevet:

1. Der skal være beskrevet en sektorpolitik og en overordnet strategisk plan. I aftaleperioden skal fremdriften af sektorpolitikken være tilfredsstillende, og politikken skal være troværdig og relevant.
2. Der skal være stabile makroøkonomiske rammer samt en troværdig og relevant politik til at opretholde stabilitet.
3. Der skal være et troværdigt og relevant program for forbedring af offentlig økonomistyring samt tilfredsstillende fremskridt i aftaleperioden.
4. Der skal være gennemsigtighed i forhold til det offentlige budget, og informationer skal være tilgængelige, rettidige, omfattende og af god kvalitet.

Efter aftale med EU anvendes budgetstøtten til sektorpolitikken på uddannelsesområdet. Grønlands Selvstyre skal opstille målsætninger for uddannelsespolitikken og årligt afrapportere skriftligt til EU om, hvorvidt de forventede mål er nået samt udformningen af den fremadrettede politik. Grønlands Selvstyre skal udover dette årligt afrapportere omkring makroøkonomisk stabilitet og offentlig økonomistyring. På denne måde vurderer EU, hvorvidt de ovenfor beskrevne kriterier opfyldes. Derudover afholdes to årlige dialogmøder med EU. Møderne har til formål at følge op på de skriftlige rapporter samt indgå i dialog omkring områder og emner, der er relevante for aftalen.

Da midlerne udbetales i Euro afhænger beløbsstørrelsen af vekselkursen (der er budgetteret med en vekselkurs på 7,43).

#### 20.05.45 Udbygning af infrastruktur i Kommune Kujalleq (Tilskudsbevilling)

##### Budgetspecifikation

	R 2014	FL 2015	<b>FFL 2016</b>	BO 2017	BO 2018	BO 2019
	---- 1.000 kr. ----			---- mio. kr. ----		
Nettoudgift	400	404	<b>407</b>	0,4	0,4	0,4

Med virkning fra 1. november 2012 er der indgået aftale mellem Naalakkersuisut og KANUKOKA om, at midler til udbygning af infrastruktur i Kommune Kujalleq (fåreholderstederne) overdrages til Kommune Kujalleq. Midlerne har tidligere været administreret af Selvstyret under hovedkonto 51.03.03 Udviklingsstøtte, landbrug.

Aftalen er en del af aftalen om opgaveoverdragelsen mellem Selvstyret og kommunerne. Ønsket er begrundet i, at der ved overdragelse ikke længere skal ske en dobbeltadministration, fordi de samme ansøgninger om tilskud til infrastruktur sendes og sagsbehandles både af kommunen og Selvstyret. Ved overdragelsen vil der således ske en hurtigere og bedre sagsbehandling, og dermed bedre borgerservice.

Vilkårene for Kommune Kujalleqs anvendelse af midlerne til formålet er angivet i overdragelsesaftalen.

Bevillingen for nærværende hovedkonto udbetales til Kommune Kujalleq senest 30. juni i finansåret.

## 20.10.11 Nettoerter (Indtægtsbevilling)

### Budgetspecifikation

	R 2014	FL 2015	<b>FFL 2016</b>	BO 2017	BO 2018	BO 2019
	---- 1.000 kr. ----			---- mio. kr. ----		
Nettoindtægt	-5.534	3.020	<b>3.533</b>	8,8	13,6	13,4

Der er tilknyttet tekstanmærkning til nærværende hovedkonto.

På nærværende hovedkonto oppebæres indtægter fra Selvstyrets likviditetsbeholdning samt afholdes udgifter i forbindelse med Selvstyrets gæld.

Der budgetteres med renteindtægter i forbindelse med forrentningen af Selvstyrets obligationer og øvrige likvide beholdning, samt kurstab/-gevinst i forbindelse med obligationsbeholdningen. Herudover budgetteres med udgifter til Selvstyrets gæld valutakurstab/-gevinst ved afvikling af Selvstyrets gæld samt til omkostninger ved forvaltningen af likviditeten og gælden. Budgetteringen foretages ud fra et forsigtigt skøn over udviklingen på de finansielle markeder, samt ud fra det seneste kendte renteniveau og Finanslovsforslagets forudsætninger om udvikling i overskud, gæld samt afløb fra Anlægs- og Renoveringsfonden.

På nærværende hovedkonto indtægtsføres endvidere rentebetaling for træk på virksomhedernes trækingsret i landskassen.

### 20.10.13 Eftergivelse af KNR's trækningsret (Tilskudsbevilling)

#### Budgetspecifikation

	R 2014	FL 2015	<b>FFL 2016</b>	BO 2017	BO 2018	BO 2019
	---- 1.000 kr. ----			---- mio. kr. ----		
Nettoudgift	3.775	3.775	<b>3.775</b>	0,0	0,0	0,0

KNR har gennem en årrække haft bemyndigelse til en trækningsret i Landskassen gennem tekstanmærkning til hovedkonto 20.10.11 Nettoerter i finansloven.

I FL2012 udgjorde trækningsretten i Landskassen 15,0 mio. kr. KNR havde gennem længere tid udnyttet trækningsretten fuldt ud og havde svært ved at nedbringe den oparbejdede gæld, som udgjorde omkring 15,1 mio. kr. ved udgangen af 2012. For at afhjælpe KNR er der under nærværende hovedkonto bevilget 3.775.000 kr. årligt i perioden 2013-2016 til en fuldstændig nedbringelse af KNR's gæld til Landskassen.

Samtidig nedskrives KNR's trækningsret i Landskassen i forhold til den oparbejdede gæld til Landskassen og de årlige bevilgede midler under nærværende hovedkonto. Med udgangen af 2016 vil KNR's trækningsret i Landskassen dermed udgøre 0 kr.

Der er udarbejdet en uvildig undersøgelse af KNR's virksomhed og en samlet handlingsplan, der sikrer en videre drift af KNR, samtidig med den gradvise nedskrivning af KNR's trækningsret.

## 20.10.20 Andel i Nationalbankens overskud (Indtægtsbevilling)

### Budgetspecifikation

	R 2014	FL 2015	<b>FFL 2016</b>	BO 2017	BO 2018	BO 2019
	---- 1.000 kr. ----			---- mio. kr. ----		
<b>Nettoindtægt</b>	-13.974	-16.700	<b>-16.700</b>	-16,7	-16,7	-16,7

Nationalbankens overskud fordeles mellem Grønland, Færøerne og Danmark. Grønlands andel af overskuddet indtægtsføres på nærværende hovedkonto. Grønlands andel af overskuddet er i henhold til § 12 i Folketingslov nr. 469 af 6. november 1985.

I beregningen af Grønlands andel af overskuddet indgår forholdet mellem det grønlandske og det danske befolkningstal. Andelen beregnes af foregående års overskud, som afhænger af en række nationale og internationale økonomiske faktorer.

Nationalbankens overskud udbetales i april/maj måned i året efter regnskabsåret.

## 20.10.22 Andre indtægter (Indtægtsbevilling)

### Budgetspecifikation

	R 2014	FL 2015	<b>FFL 2016</b>	BO 2017	BO 2018	BO 2019
	---- 1.000 kr. ----			---- mio. kr. ----		
Nettoindtægt	-1.910	-15.000	<b>-10.000</b>	-10,0	-10,0	-10,0

Nærværende hovedkonto anvendes til bogføring af diverse indtægter, primært indtægter fra salg af fysiske aktiver, samt indtægter fra visse bøder og konfiskationer og uforudsete indtægter i øvrigt.

Over nærværende hovedkonto afholdes endvidere udgifter som er en direkte følge af indtægterne under nærværende hovedkonto. Såfremt disse udgifter overstiger indtægterne afholdes differencen af den ansvarlige enhed i Selvstyret.

Der budgetteres med indtægter fra salg af nyere lejeboliger i Nuuk på 5 mio. kr. årligt fra 2016. Det forventes, at der afhændes ca. 10 boliger årligt. Det vil fortrinsvis være boliger beliggende på Tuapannguit eller på Natsiaq. Indtægten udgør differencen mellem de ydede lån til Illuut A/S, som ejer boligerne, og ombytningslån til de nye ejere, svarende til 20/20/60-lån.

På nærværende hovedkonto indtægtsføres endvidere nettoprovenuet ved konvertering af lån som tidligere er givet til andelsboliger ved deres omdannelse til ejerboliger. Desuden indtægtsføres indtægter ved låneindfrielse inden for privat boligfinansiering.

#### 20.10.42 Udlån til kommuner, afdrag (Indtægtsbevilling)

##### Budgetspecifikation

	R 2014	FL 2015	FFL 2016	BO 2017	BO 2018	BO 2019
	---- 1.000 kr. ----			---- mio. kr. ----		
Nettoindtægt	0	-1.818	<b>-1.872</b>	-8,0	-8,3	-8,5

Kommune Kujalleq har frem til udgangen af 2014 oparbejdet en gæld til Landskassen på 40.779.000 kr. Gælden er hovedsagelig oparbejdet i 2010 og 2011 som følge af Kommune Kujalleq i disse år fik udbetalt væsentligt mere i aconto-skat fra Skattestyrelsen end hvad der faktisk blev realiseret af skatteindtægter i kommunen. Det var tidligere forudsat, at Kommune Kujalleq skulle afdrage gælden i 2013 og 2014, men Kommune Kujalleqs økonomiske situation gjorde det ikke muligt for kommunen at leve op til dette.

Derfor har Kommune Kujalleq og Naalakkersuisut i januar 2015 indgået aftale om, at Kommune Kujalleq afdrager gælden i perioden 2015-2020.

For at afdrage gælden er Kommune Kujalleq og Naalakkersuisut enige om, at:

- Kommune Kujalleq betaler hver måned i 2015-2016 en ydelse på 250.000 kr. til Selvstyret
- Kommune Kujalleq betaler hver måned i 2017-2019 en ydelse på 750.000 kr. til Selvstyret
- Kommune Kujalleq betaler hver måned i 2020 en ydelse på 1.137.542 kr. til Selvstyret

Gælden forrentes med 3,0 % p.a. De påløbende renter indgår i størrelsen af ovenstående ydelser til Selvstyret. Størrelsen af de årlige ydelser er tilrettelagt under hensynstagen til afvikling af Kommune Kujalleqs øvrige gæld. Afdragene indeholdt i ovenstående ydelser indtægtsføres under nærværende hovedkonto, mens renterne indeholdt i ydelserne indtægtsføres under hovedkonto 20.10.11 Nettorenter.

I aftalen mellem Kommune Kujalleq og Naalakkersuisut forpligtiges Kommune Kujalleq til at finde besparelser gennem strukturelle omlægninger, som kan føre til effektivisering af kommunens struktur. I den forbindelse skal mulighederne for elektronisk borgerbetjening fremmes. Kommune Kujalleq skal fremlægge en plan herfor, som kan indgå i kommunens budgetlægning for 2016.

Endvidere skal Kommune Kujalleq gennemføre en demografisk analyse, herunder en vurdering af konsekvenserne for kommunens økonomi af befolkningsudviklingen og befolkningens bosætningsmønster på 4-10 års sigt, så kommunen kan inddrage analyseresultaterne i budgetlægningen for 2016.



## 20.11.50 Driftsreserven (Tilskudsbevilling)

### Budgetspecifikation

	R 2014	FL 2015	<b>FFL 2016</b>	BO 2017	BO 2018	BO 2019
	---- 1.000 kr. ----			---- mio. kr. ----		
Nettoudgift	0	10.000	<b>10.000</b>	10,0	10,0	10,0

Der er tilknyttet tekstanmærkning til nærværende hovedkonto.

Der afsættes en reserve med henblik på at kunne finansiere uforudsete udgifter.

Fra reserven kan bevilges støttemidler til nødhjælp i forbindelse med naturkatastrofer rundt om i verden. Midlerne kan udmøntes i forbindelse med landsindsamlinger fra blandt andet grønlandsk Røde Kors, hvor der kan ydes et tilskud svarende til det indsamlede beløb. Dog maksimalt 500.000 kr. årligt.

## 20.11.51 Effekter af reformtiltag (Driftsbevilling)

### Budgetspecifikation

	R 2014	FL 2015	FFL 2016	BO 2017	BO 2018	BO 2019
	---- 1.000 kr. ----			---- mio. kr. ----		
Nettoudgift	0	0	<b>9.591</b>	-122,6	-165,9	-173,9

Under nærværende hovedkonto er effekterne af Naalakkersuisuts planlagte reformtiltag samlet.

Bevillingen er sammensat af de forventede effekter af følgende reformtiltag. Der kan forventes fremsat ændringsforslag til nærværende hovedkonto til 2. og 3. behandlingen af FFL2016, når lovforslagene eller lovændringerne vedtages og reformtiltagene kan blive udmøntet under relevante hovedkonti.

#### 1. Førtidspensionsreform:

Naalakkersuisut har på Inatsisartuts Forårssamling 2015 fremsat forslag til ny lovgivning for førtidspension. Med den nye lovgivning lægges der op til, at tilkendelsen af førtidspension skal ske ud fra en vurdering af den enkeltes arbejdsevne. De personer, der allerede er tilkendt førtidspension og som er under 60 år, skal henover en 5-årig periode have foretaget en revurdering af arbejdsevnen. Ud fra arbejdsevnevurderingen fastlægges det om personen fortsat er berettiget til førtidspension og i givet fald om personen kan tilkendes højeste, mellemste eller laveste førtidspension.

Det forventes, at revurderingen vil medføre, at 15 pct. af førtidspensionisterne vil overgå til enten almindelig beskæftigelse, fleksjob eller revalidering. Der budgetteres med, at 70 pct. af førtidspensionsmodtagerne vil blive tildelt højeste sats for førtidspension, mens de resterende 30 pct. enten vil modtage mellemste eller laveste sats.

En del af førtidspensionisterne vil som led i arbejdsevnevurderingen skulle gennemgå et revalideringsforløb og andre indgå i et revalideringsforløb efter arbejdsevnevurderingen. Det er hensigten, at revalideringsordningen i samarbejde med Departementet for Erhverv, Arbejdsmarked og Handel og Departementet for Uddannelse, Kultur, Forskning og Kirke skal nytænkes, således at ordningen kan anvendes bredest muligt, herunder eksempelvis i form af specielle uddannelsesforløb, voksenlærlingeordninger o.l. Herudover er det ligeledes hensigten, at fleksjob ordningen, i samarbejde med Departementet for Erhverv, Arbejdsmarked og Handel skal moderniseres og nytænkes, således at den også kan omfatte eksempelvis skånejobs og nyttejobs til personer på nedsat førtidspension.

Endvidere budgetteres der med en styrket indsats til fleksjob, revalidering og til sagsbehandling i kommunerne. Der afsættes 3,2 mio. kr. til sagsbehandlingen i kommunerne i forbindelse med arbejdsevnevurderingerne. Desuden afsættes midler til etablering af et førtidspensionsklagenævn, der skal behandle klager i forbindelse med arbejdsevnevurderingerne.

Samlet set budgetteres førtidspensionsreformen at medføre en merudgift på 3,1 mio. kr. i 2016 og 2,6 mio. kr. i 2017 samt en besparelse på 5,3 mio. kr. i 2018 og 11,1 mio. kr. i 2019. Det er en forudsætning ved budgetteringen, at kommunerne kan øge revalideringsindsatsen.

## 2. Beskatning af pensionsindbetaling ved indbetalingstidspunktet:

I dag gives fradrag (bortseelsesret) ved indbetalinger til private pensionsordninger. Til gengæld sker der beskatning på udbetalingstidspunktet. Det medfører, at Grønland mister muligheden for at beskatte indbetalinger foretaget til ikke grønlandske (udenlandske) pensionsordninger, da en stor del af arbejdskraften er fraflyttet Grønland på tidspunktet for pensionering og udbetaling. Naalakkersuisut vil derfor fremrykke beskatningen af indbetalinger til udenlandske pensionsordninger til tidspunktet for indbetalingen til ordningerne.

Der budgetteres med det vil medføre en årlig merindtægt på 55 mio. kr. fra 2017.

## 3. Udbetaling af boligsikring og andre sociale ydelser efter nuværende indkomst:

I dag udbetales sociale ydelser som fx boligsikring på baggrund af indkomsten for senest kendte indkomstår. Det medfører, at en person der var studerende i 2013, men er færdiguddannet og i beskæftigelse i 2015, modtager boligsikring i 2015 på baggrund af sin indkomst som studerende i 2013. Naalakkersuisut ønsker, at der fremover tages udgangspunkt i den aktuelle indkomst for at sikre ydelserne i større grad tildeles efter deres sociale formål.

Der budgetteres med det vil medføre en årlig besparelse på 20 mio. kr. fra 2016.

## 4. Ressourcebeskatning af fiskeriet:

Naalakkersuisut ønsker en øget ressourcebeskatning af fiskeriet. I dag afgiftsbelægges kun det havgående fiskeri efter rejer, hellefisk og makrel. Naalakkersuisut ønsker, at alle fiskearter som udgangspunkt skal bidrage til samfundet for at udnytte den fælles ressource uanset om det er i det kystnære eller havgående fiskeri. Det indebærer, at alle arter såsom torsk, rødfisk og stenbider skal afgiftsbelægges, såfremt der foretages et fiskeri af væsentligt omfang af arten. Det forberedes at indføre fiskeriafgifter på det pelagiske fiskeri fra 2016 efter dialog med fiskerierhvervet, hvorefter et nyt generelt fiskeriafgiftssystem på alle arter forventes implementeret fra 2017. Der lægges i den forbindelse op til at indføre et afgiftssystem i 2016 på de pelagiske arter, som har diversificerede afgifter, hvor grønlandske fartøjer betaler en lavere afgiftssats end indcharterede fartøjer fra udlandet.

Der budgetteres med det vil medføre en årlig merindtægt på 15 mio. kr. i 2016 og 50 mio. kr. fra 2017.

## 5. Beskatning af kapitalgevinster på værdipapirer:

Naalakkersuisut ønsker at indføre en beskatning af kapitalgevinster på værdipapirer. Med indførslen af beskatningen heraf skabes der en bedre symmetri i forhold til beskatningen af øvrige kapitalgevinster.

Der budgetteres med det vil medføre en årlig merindtægt på 5 mio. kr. fra 2017.

## 6. Alderspensionsreform

Naalakkersuisut forventer at fremsætte lovforslag til ny lovlovning for alderspension på Inatsisartuts Efterårssamling 2015.

Lovforslaget vil imødekomme de udfordringer Grønland står over for i forhold til alderspension, hvor der bliver flere og flere ældre samt at en stor andel af personer på arbejdsmarkedet ikke sparer tilstrækkeligt op til deres pension.

For at imødekomme udfordringerne vil lovforslaget indeholde en hævelse af pensionsalderen til 66 år i 2017 og til 67 år i 2021 og samtidig gøre det mere attraktivt at forblive på arbejdsmarkedet efter pensionsalderen. Endvidere vil lovforslaget gøre det mere attraktivt at spare op til sin pension. Endelig vil lovforslaget give bedre mulighed for at blive i eget hjem længst muligt frem for at flytte på alderdomshjem.

Indholdet i lovforslaget er i forhold til ydelserne til alderspensionisterne, at alderspensionister fremover modtager en grundpension, der er uafhængig af ægtefælles eller samboendes indtægt, og de økonomisk svageste modtager herudover en tillægspension. Pensionsbeløbet aftrappes med reformen mere lempeligt end i dag, når alderspensionisten har arbejdsindkomster eller pensionsudbetalinger fra arbejdsmarkedspensioner eller lignende.

Samlet set budgetteres alderspensionsreformen at medføre en merudgift på 37,0 mio. kr. i 2016 og besparelser på 2,7 mio. kr. i 2017, 0,6 mio. kr. i 2018 og 2,8 mio. kr. i 2019.

## 7. Ilanngaassivik

Naalakkersuisut ønsker at indføre Ilanngassivik. Formålet med Ilanngaassivik er, at indføre automatik i betalingen af det offentlige opkrævninger, således at opkrævningssystemet forenkles og fremtidige restancer og inddrivelsessager begrænses.

I dag udgør de samlede restancer til det offentlige mere end 900 mio. kr. ligesom det oftest opleves af skattemyndighederne, at for mange skyldners vedkommende er det ikke betalingsevnen, men betalingsviljen til at betale/afdrage på gælden til det offentlige, der mangler. Samtidig er der i dag et stort administrativt arbejde for virksomheder mv. i forhold til udbetaling af løn, indeholdelse af A-skat, arbejdsmarkedsafgift, samt evt. løntræk.

Naalakkersuisut ønsker derfor at lette administrationen for virksomhederne ved at indføre et bruttolønssystem, hvor virksomhederne indbetaler medarbejdernes bruttoløn til et centralt system, hvorefter det centrale system håndterer skatteberegning for medarbejderne, sørger for opkrævning af visse ikke fastlagte offentlige opkrævninger, såsom husleje, el, vand og varme, renovation mv. Efter betaling af offentlige opkrævninger, vil der blive, såfremt personen er i restance til det offentlige blive sikret løbende betaling til restancer, under varetagelse af trangsbeficet.

De forventede merudgifter i 2016-2017 skal anvendes til at udvikle de fornødne systemer, særligt i Skattestyrelsen til at håndtere indbetalingerne fra virksomhederne, håndtere og opkræve de offentlige ydelser fra Selvstyret, kommunerne, Nukissiorfiit, INI, Iserit mv. samt sikre inddrivelsesindsatsen.

Da Ilanngaassivik vil have en omfattende indflydelse på gældende lovgivning, vil der skulle iværksættes et større lovforberedende arbejde, formentlig med ekstern bistand, for at sikre retssikkerheden for borgerne, samt sikre det offentliges midler.

Besparelserne forventes at komme ved en rettidig og korrekt betaling af det offentliges opkrævninger medførende mindre administration i det offentlige, samt løbende afvikling af gælden til det offentlige.

Samlet set budgetteres ilanngassivik at medføre en merudgift på 4,5 mio. kr. i 2016, 7,5 mio. kr. i 2017 samt en besparelse på 30,0 mio. kr. fra 2018.

<b>Forventede aktivitetstal</b>						
Effekter af reformtiltag (i mio. kr.)	R 2014	FL 2015	<b>FFL 2016</b>	BO 2017	BO 2018	BO 2019
1. Førtidspensionsreform	0	0	<b>3,1</b>	2,6	-5,3	-11,1
2. Beskatning af pensionsindbetaling ved indbetalingstidspunktet	0	0	<b>0,0</b>	-55,0	-55,0	-55,0
3. Udbetaling af boligsikring og andre sociale ydelser efter nuværende indkomst	0	0	<b>-20,0</b>	-20,0	-20,0	-20,0
4. Ressourcebeskatning af fiskeriet	0	0	<b>-15,0</b>	-50,0	-50,0	-50,0
5. Beskatning af kapitalgevinster på værdipapirer	0	0	<b>0,0</b>	-5,0	-5,0	-5,0
6. Alderspensionsreform	0	0	<b>37,0</b>	-2,7	-0,5	-2,8
7. Ilanngaassivik	0	0	<b>4,5</b>	7,5	-30,0	-30,0
I alt	0	0	<b>9,6</b>	-122,6	-165,9	-173,9

## 20.11.56 Budgetregulering, administration (Driftsbevilling)

### Budgetspecifikation

	R 2014	FL 2015	<b>FFL 2016</b>	BO 2017	BO 2018	BO 2019
	---- 1.000 kr. ----			---- mio. kr. ----		
Nettoudgift	-	-	<b>-11.500</b>	-31,5	-37,0	-39,0
Øvrige udgifter	-	-	<b>-11.500</b>	-31,5	-37,0	-39,0

Under nærværende hovedkonto budgetteres med budgetforbedringer af effektiviseringer opnået gennem tværgående initiativer primært ved øget digitalisering, men også centralisering af administrative enheder. Initiativerne beskrives i det følgende. Nogle af initiativerne vil søges udmøntet på hovedkonti ved 2. og 3. behandlingen af FFL2016.

Overgang til digital post frem for breve:

Det offentliges kommunikation med borgere og virksomheder ved fremsendelse af breve er omkostningstung og træg. For at kunne øge effektiviseringen af den offentlige sektor ønskes det at overgå til anvendelse af digital post frem for breve. Initiativet er en del af Digitaliseringsstrategien. Det forventes at medføre en besparelse for Selvstyret fra 2016, jf. nedenstående aktivitetstal. Det skal pointeres, at der er en direkte afhængighed til den kommende persondatalov, idet løsningen indbefatter håndtering af persondata.

Større anvendelse af videokommunikation:

Der forudsættes besparelser ved en større anvendelse af videokommunikation til erstatning af tjenesterejser, hvor det vurderes muligt. Besparelsen vil dermed ikke blive udmøntet over tjenesterejser afledt af fx tilsyns- og kontrolopgaver, hvor den fysiske tilstedeværelse vurderes som værende nødvendig for at udføre opgaven.

Digital vagtplanlægning:

Digitale vagtplaner er softwareløsninger til automatiseret arbejdstidsplanlægning og ressourcestyring. Typisk håndterer vagtplanssystemer alle elementer af overenskomster og sikrer gennem automatisering af arbejdsgange og processer at gældende regler overholdes og at antallet af fejl i forbindelse med arbejdstidsplanlægning og lønudbetaling minimeres.

Indførelse af digital vagtplanlægning vurderes derfor at give en væsentlig bedre planlægning og arbejdsgang i sundhedsvæsenet, hvilket medfører besparelser i sundhedsvæsenet jf. nedenstående aktivitetstal.

Centralisering af Selvstyrets IT-aftaler i Digitaliseringsstyrelsen:

Naalakkersuisut har givet Digitaliseringsstyrelsen mandat til at iværksætte initiativer for konsolidering og centralisering af Selvstyrets aftaler for IT-området. Det vil bl.a. omfatte konsolidering af mindre systemer, genforhandlinger af eksisterende kontrakter og sammenlægning af decentrale IT-funktioner. I sporet omkring konsolideringsaktiviteter vil eksisterende løsninger med sammenfaldende funktionalitet og krav, kunne samles i fælles rammeaftaler og løsninger. Dette vil medføre færre kontrakter og leverandører, hvilket forventes at kunne nedbringe udgifterne til IT-driften, jf. nedenstående aktivitetstal.

Besparelser afledt af etablering af center for IT og national IT-sikkerhed:

Selvstyret anvender i dag 150 mio. kr. årligt til drift af IT-området. Af dette beløb anvendes omkring 40 mio. kr. af Digitaliseringsstyrelsen til både IT-drift og til den nationale digitaliseringsindsats. De resterende 110 mio. kr. anvendes dermed af de enkelte enheder til opgaver og indsatser, der besluttet af de enkelte enheder, uden fælles koordinering og fælles indkøb mv.

Ved at etablere et center for IT og national IT-sikkerhed, som varetager hele IT-driften for den samlede offentlige sektor i form af Selvstyret og kommunerne, så forventes der at kunne opnå betydelige besparelser på IT-driften fremadrettet. Dette forventes opnået ved en større volumen i opgaveløsningen, som vil give bedre mulighed for at foretage fordelagtige indkøb og indgå mere attraktive kontrakter med driftsleverandører. Dette medfører en fælles kontrakt- og licensstyring samt en konsolidering af alt IT-indkøb i den centrale IT-driftsorganisation. Det vil samtidig give en større fleksibilitet i opgaveløsningen, som vil blive mindre personafhængig. Desuden vil det give en øget IT-sikkerhed, da en varetagelse af den samlede IT-drift i en enhed vil betyde en bedre samlet viden om hvilken software der anvendes i Selvstyret.

Der forventes på sigt at kunne opnås betydelige besparelser ved at samle IT-området i et center for IT og national IT-sikkerhed. Jf. nedenstående aktivitetstal budgetteres der med en besparelse på 10 mio. kr. årligt fra 2017. På længere sigt forventes det realistisk at kunne opnå større besparelser.

Fælles offentligt tolkesystem:

I Selvstyrets tolkekontor er der etableret et tolkesystem, der understøtter skriftlige oversættelsesopgaver mellem grønlandsk-dansk og dansk-grønlandsk. Systemet har forøget produktiviteten væsentligt pr. medarbejder. Der er mulighed for at etablere et fælles offentligt digitalt tolkesystem, med en virtuel organisering og opgavestyring. Tolkene kan placeres geografisk forskellige steder i Grønland. Den samlede arbejdskraft indenfor tolkning kan dermed blive udnyttet optimalt, så de samme ressourcer vil kunne løfte en større opgavemængde og derved kan brug af eksterne tolke reduceres. Den forholdsvis lave besparelse på 0,5 mio. kr. fra 2017 jf. nedenstående aktivitetstal skal ses i forhold til, at der er en stadigt stigende efterspørgsel på udførelse af tolkeopgaver.

Centralisering af området for personaleboliger:

I dag varetages administrationen af midlertidig indkvartering og personaleboliger af to forskellige enheder i form af Økonomi- og Personalestyrelsen (ASA) og sundhedsvæsenet i form af Styrelsen for Sundhed og Forebyggelse. Det vurderes at ville give en bedre organisering og administration ved at samle områderne i ASA, og medføre en besparelse fra 2017 jf. nedenstående aktivitetstal.

Centralisering af området for bygningsdrift og -vedligehold:

Drift og vedligehold af Grønlands Selvstyres bygninger samt administration af midlertidig indkvartering, håndtering af personaleboliger m.m. varetages i dag af en række forskellige enheder i organisationen. Aktiviteterne omfatter to hovedområder, administration af boligmassen samt reparation og vedligehold af bygninger. Der vurderes at være betydelige besparelser over en årrække ved at centralisere varetagelsen af disse to hovedområder, jf. nedenstående aktivitetstal.

<b>Forventede aktivitetstal</b>						
Beløb i 1.000 kr.	R 2014	FL 2015	<b>FFL 2016</b>	BO 2017	BO 2018	BO 2019
Overgang til digital post frem for breve	-	-	<b>-3.500</b>	-3.500	-4.000	-5.000
Større anvendelse af videokommunikation	-	-	<b>-5.000</b>	-8.000	-8.000	-8.000
Digital vagtplanlægning	-	-	<b>0</b>	-2.000	-5.000	-5.000
Centralisering af Selvstyrets IT-aftaler i Digitaliseringsstyrelsen	-	-	<b>-5.000</b>	-5.000	-5.000	-5.000
Besparelser afledt af etablering af center for IT og national IT-sikkerhed	-	-	<b>0</b>	-10.000	-10.000	-10.000
Fælles offentligt tolkesystem	-	-	<b>0</b>	-500	-500	-500
Centralisering af området for personaleboliger	-	-	<b>0</b>	-500	-500	-500
Centralisering af området for bygningsdrift og -vedligehold	-	-	<b>2.000</b>	-2.000	-4.000	-5.000
<b>I alt</b>	-	-	<b>-11.500</b>	-31.500	-37.000	-39.000



## 20.11.61 Uddannelsesreserve (Driftsbevilling)

### Budgetspecifikation

	R 2014	FL 2015	FFL 2016	BO 2017	BO 2018	BO 2019
	---- 1.000 kr. ----			---- mio. kr. ----		
Nettoudgift	0	0	0	1,2	2,7	2,7
Øvrige udgifter	0	0	0	1,2	2,7	2,7

Inatsisartut tilsluttede sig i foråret 2006 Naalakkersuisuts ekstraordinære uddannelsesindsats. Den ekstraordinære uddannelsesindsats omfatter både initiativer, som igangsættes i forbindelse med Naalakkersuisuts Uddannelsesplan II, initiativer fra Uddannelsesplan I, som er overgået til drift, samt udgifter forårsaget af den øgede aktivitet på uddannelsesområdet. Nærværende bevilling omfatter endnu ikke-udmøntede midler til den ekstraordinære uddannelsesindsats.

Under den første fase af den ekstraordinære uddannelsesindsats var Uddannelsesplan I udgangspunktet for partnerskabsaftalen med EU på uddannelsesområdet 2007-2013. En ny partnerskabsaftale med EU på området for perioden 2014-2020 blev indgået i oktober 2014. I forbindelse med partnerskabsaftalen samt implementeringen af Uddannelsesplan II er fokusområderne ændret til uddannelsesområderne:

- 1) Førskolen
- 2) Folkeskolen
- 3) Ungemålgruppen
- 4) Gymnasiet
- 5) Erhvervsuddannelserne
- 6) Videregående uddannelser
- 7) Tværgående initiativer

Aktivitetstabellen indeholder bevillinger på de enkelte hovedkonti til henholdsvis nye og igangværende initiativer under Uddannelsesplan II, samt anlægsprojekter. Samtidig vises den generelle driftsforøgelse på uddannelsesområdet siden starten af den ekstraordinære uddannelsesindsats (2005).

Naalakkersuisut udarbejder løbende statusrapporter til Inatsisartut.

Uddannelsesplanen - bevillinger til driftsinitiativer og anlæg samt driftsforøgelse på uddannelsesområdet siden 2005:

Hoved-konto	Initiativer	Område	FFL 2016	BO 2017	BO 2018	BO 2019
40.01.08	Meeqerivitsialak	Førskolen	5,0	5,0	5,0	5,0
84.40.17	Dagtilbud til alle	Førskolen	-	18,0	10,0	10,0
84.40.10	Udvidelse af fysiske rammer	Folkeskolen	87,0	80,0	80,0	80,0
40.01.08	Ophold på højskoler og efterskoler	Ungemålgruppen	2,4	2,4	2,4	2,4
40.01.08	Klargøringsforløb på ungdomsuddannelsesinstitutionerne-Summer School	Ungemålgruppen	0,3	0,3	0,3	0,3
64.13.23	Klargøringsforløb på ungdomsuddannelsesinstitutionerne - Øget kapacitet på Piareersarfiit	Ungemålgruppen	11,8	11,8	11,8	11,8

64.13.23	Klargøringsforløb på ungdomsuddannelsesinstitutionerne-Nuiki projektet	Ungemålgruppen	2,0	2,0	2,0	2,0
40.01.08	Gymnasireformen	Gymnasiet	7,3	7,3	7,3	7,3
84.40.12	Udvidelse og bedre udnyttelse af de fysiske rammer - Campus Kujalleq	Gymnasiet	13,5	-	-	-
40.01.08	Flere praktikpladser - i Grønland og i Danmark	Erhvervsuddannelserne	0,8	0,8	0,8	0,8
40.01.08	Uddannelsesindsats indenfor det sociale område	Erhvervsuddannelserne	9,0	9,0	9,0	9,0
64.01.04	Øget kursusaktivitet PKU	Erhvervsuddannelserne	7,7	7,7	7,7	7,7
84.40.12	Udvidelse af fysiske rammer-Opvarmet hal, KTI	Erhvervsuddannelserne	1,5	-	-	-
20.40.02	Iserasuaat	Tværgående initiativer	0,3	0,3	0,3	0,3
40.01.08	Mindskelse af frafald på uddannelserne	Tværgående initiativer	4,0	4,0	4,0	4,0
40.01.08	Bedre- og landsdækkende vejledning - Forsøgsordning med frikøb af folkeskolevejleder	Tværgående initiativer	1,0	1,0	1,0	1,0
40.90.08	Øget kapacitet på ATTAT	Tværgående initiativer	2,5	2,5	2,5	2,5
40.90.13	Bedre- og landsdækkende vejledning - Nationalt vejledningscenter	Tværgående initiativer	12,0	12,0	12,0	12,0
84.40.15	Kollegier	Tværgående initiativer	3,0	20,0	35,0	30,0
20.11.61	Uddannelsesreserve	-	-	1,2	2,7	2,7
	Uddannelsesplanen - anlæg		105,0	118,0	125,0	120,0
	Uddannelsesplanen - initiativer		66,1	67,3	68,8	68,8
	Driftsforøgelse på uddannelsesområdet siden 2005		419,6	424,6	432,1	416,8

## 20.11.70 Reserve til nye initiativer (Driftsbevilling)

### Budgetspecifikation

	R 2014	FL 2015	FFL 2016	BO 2017	BO 2018	BO 2019
	---- 1.000 kr. ----			---- mio. kr. ----		
Nettoudgift	0	6.000	<b>16.900</b>	27,7	25,9	23,0
Øvrige udgifter	0	6.000	<b>16.900</b>	27,7	25,9	23,0

På nærværende hovedkonto er der afsat midler til finansiering af nye initiativer.

Fremme af selvforsyning fra landbruget:

Til fremme af selvforsyning fra landbruget med udgangspunkt i betænkningen fra Landbrugskommissionen afsættes der 8 mio. kr. årligt til formålet fra 2016. Midlerne forventes udmøntet ved 2. eller 3. behandlingen af FFL2016 med afsæt i en kommende handlingsplan for området, hvori der skal indgå løsningsforslag på erhvervets strukturproblemer samt eventuelle tilskud til slagteriet Neqi.

Misbrugsbehandlingsplan:

Med afsæt i Naalakkersuisuts misbrugsbehandlingsplan er der afsat 8,9 mio. kr. i 2016, 19,7 mio. kr. i 2017, 17,9 mio. kr. i 2018 og 15,0 mio. kr. i 2019 til implementering af planen. Misbrugsbehandlingsplanen indeholder en sammenhængende tværgående indsats i Selvstyret og i forhold til kommunerne.

Misbrug er forbundet med store omkostninger både for den enkelte misbruger, men også for samfundet generelt. Naalakkersuisuts misbrugsbehandlingsplan indebærer, at der afsættes midler til et mere differentieret misbrugsbehandlingssystem, der også er lokalt forankret. Det er hensigten, at indsatsen skal understøtte andre af Naalakkersuisuts initiativer, såsom beskæftigelsesstrategien, førtidspensionsreformen samt revalideringsindsatser, ligesom det vil forbedre sundheden generelt.

Midlerne forventes udmøntet ved 2. eller 3. behandlingen af FFL2016. Til finansiering af planen vil der udover de afsatte midler under nærværende hovedkonto blive afholdt udgifter til formålet under andre hovedkonti og blive udmøntet bevillinger fra andre hovedkonti til implementering af planen.

## 20.12.12 Bankforsyning (Tilskudsbevilling)

### Budgetspecifikation

	R 2014	FL 2015	FFL 2016	BO 2017	BO 2018	BO 2019
	---- 1.000 kr. ----			---- mio. kr. ----		
Nettoudgift	3.308	3.270	<b>3.270</b>	3,3	3,3	3,3

Der er tilknyttet tekstanmærkning til nærværende hovedkonto.

Der kan af bevillingen afholdes udgifter til bankforsyning og pengeforsyning mv.

Grønlands Selvstyre har indgået en 1-årig servicekontrakt indtil ultimo 2015 med Grønlandsbanken om drift af et by-bygd-banksystem (BBB-system), og en servicekontrakt med KNI A/S om varetagelse af basale bankforretninger, ved at anvende BBB-systemet, i bygder og yderdistrikter indtil ultimo 2015. Det forventes, at der frem mod 2016 vil blive indgået nye servicekontrakter der sikrer den fortsatte drift af BBB-systemet.

Servicekontrakten med Grønlandsbanken skal sikre, at der drives et BBB-system der giver borgerne mulighed for at foretage kontante ind- og udbetalinger samt kontooverførsler og kontooprettelser. I samarbejde med KNI og Grønlandsbanken undersøges det løbende om moderne teknologiske og organisatoriske løsninger potentielt kan reducere behovet for servicekontrakter for at sikre tilgængeligheden af basal bank- og pengeforsyning i hele landet.

Der kan om fornødent afholdes øvrige udgifter til bankforsyning og pengeforsyning inden for rammerne af bevillingen.

## 20.16.01 Grønlands Statistik (Driftsbevilling)

### Budgetspecifikation

	R 2014	FL 2015	<b>FFL 2016</b>	BO 2017	BO 2018	BO 2019
	---- 1.000 kr. ----			---- mio. kr. ----		
Nettoudgift	9.187	10.601	<b>10.663</b>	10,7	10,7	10,7
Lønudgifter	9.660	9.766	<b>9.823</b>	9,8	9,8	9,8
Øvrige udgifter	2.161	3.180	<b>3.199</b>	3,2	3,2	3,2
Indtægter	-2.633	-2.345	<b>-2.359</b>	-2,4	-2,4	-2,4

Der er tilknyttet tekstanmærkning til nærværende hovedkonto.

Formål, rammer og arbejdsgrundlag for GS er fastlagt i Landstingslov nr. 11 af 29. oktober 1999 om Grønlands Statistik.

GS er den centrale myndighed for grønlandsk statistik, som har til formål at sikre det datamæssige grundlag for analyse af den samfundsmæssige udvikling, for politiske og administrative beslutninger, planlægning og samfundsvidenskabelig forskning.

GS indsamler, bearbejder og offentliggør statistiske oplysninger om samfundsforhold.

GS skal forestå eller medvirke ved indretning og udnyttelse af offentlige myndigheders centrale registre, som kan bruges til statistiske formål. GS kan lave statistiske analyser og prognoser.

Naalakkersuisut udpeger en bestyrelse, der har det overordnede ansvar for GS. I en årlig arbejdsplan fastlægger bestyrelsen hvilke publikationer, der med de givne økonomiske rammer skal publiceres.

Arbejdsplanen for basisstatistikken i 2015 omfatter publikationer indenfor:

- Nationalregnskab, konjunkturer, regnskaber, offentlige finanser, udenrigshandel og forbrugerpriser
- Befolkning, socialområdet og uddannelse
- Ledighed, indkomster, beskæftigelse, turisme, erhvervsstruktur og fiskeri

Udover basisstatistikken, der finansieres af bevillingen, kan GS mod betaling påtage sig indsamling, bearbejdning, og offentliggørelse af statistiske oplysninger.

Arbejdsplanen for større rekvirerede opgaver omfatter i 2015 opgaver indenfor:

- Energistatistik (afsættes på hovedkonto 73.95.03 Energistatistik og emissionsopgørelser)
- Uddannelsesindikatorer
- Byggeomkostningsindeks
- Befolkningsfremskrivninger
- Lovmodel

GS' hjemmeside [www.stat.gl](http://www.stat.gl) indeholder arbejdsplanen og alle GS' produktioner og giver adgang til en statistikbank, hvor brugere kan udtrække data.

GS udgiver en statistisk årbog i elektronisk form. Årbogen samler en lang række informationer om det grønlandske samfund både fra GS egne statistikker og fra eksterne bidragsydere.

Indenfor bevillingen afholdes der udgifter til tolkning af årbog og publikationer.

Statistikloven åbner mulighed for at GS kan udføre samfundsvidenskabelig forskning. GS forventer dog ikke at udnytte denne mulighed i 2015.

Bevillingen blev forhøjet med 800.000 kr. fra 2015 i finansloven for 2015. Der skal bl.a. udarbejdes statistikker der belyser de økonomisk dårligst stillede og statistiker over unge, der ikke kommer i uddannelse eller beskæftigelse efter folkeskolen. Desuden skal GS udarbejde opgørelser over kommunernes økonomi og opgørelser over beskæftigede i det offentlige. Endelig skal Grønlands Statistik i højere grad virke som konsulenter i forbindelse med opbygning af registrer på områder, hvor der i dag ikke foretages systematiske registreringer.

Forventet personaleforbrug	R 2014	FL 2015	<b>FFL 2016</b>	BO 2017	BO 2018	BO 2019
Chefer	2	2	<b>2</b>	2	2	2
Øvrige	16	16	<b>16</b>	16	16	16
Personale forbrug i alt	18	18	<b>18</b>	18	18	18

### 20.30.01 Økonomi og Personalestyrelsen, ASA, administration (Driftsbevilling)

#### Budgetspecifikation

	R 2014	FL 2015	FFL 2016	BO 2017	BO 2018	BO 2019
	---- 1.000 kr. ----			---- mio. kr. ----		
Nettoudgift	55.855	53.925	<b>53.829</b>	53,3	52,8	52,8
Lønudgifter	41.523	40.637	<b>42.837</b>	42,8	42,2	42,2
Øvrige udgifter	20.796	19.488	<b>19.192</b>	18,8	18,8	18,8
Indtægter	-6.464	-6.200	<b>-8.200</b>	-8,2	-8,2	-8,2

Der er tilknyttet tekstanmærkning til nærværende hovedkonto.

ASA står for forhandling af overenskomster og aftaler på tjenestemandsområdet og det overenskomstdækkede område for Grønlands Selvstyres og kommunernes personale samt for Selvstyrets personale i Danmark. Herudover varetager ASA de centrale løn- og andre personalerelaterede opgaver. Desuden foretages forhandling på konkrete personalesager samt fortolkning af aftaler og overenskomster. Derudover varetages lovgivning og retningslinjer indenfor tjenestemandsområdet, ferielov og sekretariatsfunktion for Lønningsrådet.

Lønanvisning sker gennem Selvstyrets lønsystem "AKISSARSIAT". ASA anviser løn til ansatte i Grønlands Selvstyre og efter aftale til ansatte i visse virksomheder i og uden for Grønlands Selvstyre. På vegne af det danske Finansministeriums Moderniseringsstyrelsen anvises pension til grønlandske tjenestemandspensionister, og på vegne af Arbejdsskadestyrelsen anvises erstatninger til ansatte, som er kommet til skade i tjenesten. ASA kan bistå enhederne med særlig lønydelser udover standard, såfremt der indgås aftale herom mellem ASA og enhederne.

I ASA findes løbende ca. 2.000 aktive personalesager på månedslønnet personale og et lignende antal sager for optjening af tjenestemandspension. I disse personalesager rådgiver og vejleder ASA samt varetager den bagvedliggende sagsbehandling for cheferne i CA.

Herudover varetager ASA arbejdsopgaver i forbindelse med organisationsudvikling i centraladministrationen. Derudover er ASA ansvarlig for planlægning og afvikling af kurser og efteruddannelsesforløb med henblik på kompetenceudvikling og større fastholdelse af medarbejdere, jf. beskrivelsen på hovedkonto 20.30.02 Efteruddannelsespulje. ASA har sekretæropgaver for centraladministrationens Hovedsamarbejdsudvalg (HSU) og Sikkerhedsudvalget. Desuden arrangeres Jobmesse for grønlandske studerende i Danmark og i Grønland i samarbejde med andre departementer og en lang række private arbejdsgivere. ASA kan yderligere bistå underliggende enheder med organisationsudvikling samt afvikling af kurser og efteruddannelsesforløb, såfremt der indgås aftale herom mellem ASA og enhederne.

ASA varetager herudover opgaver omkring personalepolitik, herunder udvikling af medarbejder- og lederudviklingssamtaler (MUS og LUS). ASA arbejder med lederudvikling og har en koordinerende rolle omkring såvel praktikantophold for elever i centraladministrationen (CA) som for andre initiativer med henblik på rekruttering og fastholdelse af medarbejdere i CA. ASA kan yderligere bistå underliggende enheder med rekruttering og fastholdelsesinitiativer, såfremt der indgås aftale herom mellem ASA og enhederne.

ASA varetager Naalakkersuisutadministrationens skriftlige oversættelsesopgaver, korrektur samt tolkning. Alle modtagne opgaver - skriftlige såvel som mundtlige - prioriteres i henhold til fastlagte retningslinjer. ASA bidrager endvidere til den løbende digitalisering og udvikling af tolkeområdet for det offentlige i Grønland.

Endvidere forestår ASA udarbejdelsen af Landskassens Regnskab. Herudover forestås udviklingen, driftsafviklingen, supporten af og undervisning i Selvstyrets økonomisystem. Ligeledes administreres Landskassens økonomiske mellemværender med de grønlandske kommuner og med de nettostyrede virksomheder. Endvidere varetages Selvstyrets centrale kassefunktion og bogføring for Selvstyrets departementer og institutioner, likviditetsstyring og porteføljepleje, samt Selvstyrets interne revision af Landskassens Regnskab i samarbejde med den eksterne revisor, der er valgt af Inatsisartut, idet bevillingen til den eksterne revisor af principielle årsager er afsat under aktivitetsområde 01 (Inatsisartut).

ASA varetager sagsbehandlingen af støttet privat boligbyggeri under hovedkonto 89.72.11 Støttet privat boligbyggeri.

Strategisk Indkøb er placeret i ASA. Strategisk Indkøb er organiseret til at drive og udvikle indkøb for hele Selvstyret. Hertil kommer, at Selvstyret i henhold til partnerskabsaftalen med EU har forpligtet sig til en fair, gennemsigtig og effektiv indkøbsvirksomhed, der sikrer lige adgang for virksomhederne. Strategisk indkøb skal sikre, at Selvstyrets samlede indkøb foretages mere effektivt. For at opnå det mål, kan Strategisk Indkøb indgå tværgående bindende aftaler for Selvstyret og dermed udnytte Selvstyrets fulde volumen til at opnå attraktive indkøbsaftaler.

Siden 2009 har ASA's målsætning været at overtage alle de bogholderimæssige og administrative opgaver fra departementer og institutioner, som der vil være en besparelse ved at centralisere. I forbindelse med denne centraliseringsproces vil der blive overført personale og økonomiske midler til ASA fra de departementer og enheder, som fremover får opgaver løst i ASA.

Bevillingen for nærværende hovedkonto er forhøjet med 4,7 mio. kr. fra 2015 som følge af området for låneadministration er blevet overført til ASA. Der er i den forbindelse indarbejdet en nedsættelse af bevillingen med 0,5 mio. kr. i 2015 stigende til 2,0 mio. kr. i 2018, som en forventet rationalisering ved overtagelsen. Fra 2015 omfatter nærværende hovedkonto derfor udgifter til varetagelse af ekspeditioner og sagsforberedende skridt i forbindelse med administration af nyudlån, låneopkrævning, eftergivelser, låneomlægning, inddrivelse og inkassovirksomhed. Der kan indgås kontrakter med A/S Boligselskabet INI, pengeinstitutter, kommuner, selskaber eller virksomheder om helt eller delvis løsning af disse opgaver på boligstøtteområdet.

Over hovedkontoen afholdes desuden udgifter til implementering af den fremtidige boligstøtteadministration, herunder såvel de organisatoriske som de økonomiske rammer, dvs. såvel overordnet kredit og økonomistyring, planlægning og udvikling samt tilsynsrejser og revision af den opnåede effekt.



Fra 2015 skal Centraladministrationen som minimum have 20 elevpladser besat. Elevlønnene finansieres fra en central lønpulje, som ASA administrerer.

Over bevillingen på nærværende hovedkonto afholdes endvidere udgifter til vedligeholdelse af Selvstyrets økonomisystem.

<b>Forventede aktivitetstal</b>						
Forventede aktivitetstal	R 2014	FL 2015	<b>FFL 2016</b>	BO 2017	BO 2018	BO 2019
Elever i praktik	20	20	<b>20</b>	20	20	20
Lederudviklingsdage (mandedage) i CA	450	450	<b>450</b>	450	450	450
Modtagene A-4 sider til oversættelse	22.000	22.000	<b>22.000</b>	22.000	22.000	22.000
Rammeaftaler indkøb	35	35	<b>40</b>	40	42	42

Forventet personaleforbrug	R 2014	FL 2015	<b>FFL 2016</b>	BO 2017	BO 2018	BO 2019
Chefer	13	13	<b>13</b>	13	13	13
Øvrige	112	102	<b>103</b>	103	103	103
Personale forbrug i alt	125	115	<b>116</b>	116	116	116

## 20.30.02 Efteruddannelsespulje (Driftsbevilling)

### Budgetspecifikation

	R 2014	FL 2015	<b>FFL 2016</b>	BO 2017	BO 2018	BO 2019
	---- 1.000 kr. ----			---- mio. kr. ----		
Nettoudgift	2.007	2.629	<b>2.637</b>	2,5	2,5	2,5
Lønudgifter	0	1.400	<b>1.400</b>	1,4	1,4	1,4
Øvrige udgifter	2.007	1.429	<b>1.437</b>	1,3	1,3	1,3
Indtægter	0	-200	<b>-200</b>	-0,2	-0,2	-0,2

Efteruddannelsespuljen er oprettet med henblik på at sikre en strategisk og behovsstyret kompetenceudvikling i centraladministrationen. ASA, Økonomi- og Personalestyrelsen, er ansvarlig for planlægning og afvikling af kurser og efteruddannelsesforløb. ASA's overordnede målsætninger for kompetenceudvikling er beskrevet i kompetencehandlingsplanen. I forbindelse med gennemførelse af handlingsplanen samles ASA's omkostninger til kompetenceudvikling på medarbejder- og lederniveau på 20.30.02.

Målet med efteruddannelsespuljen er at styrke kvalifikationer og kompetencer blandt Centraladministrationens ansatte. Øgede krav til opgaveløsningen fra politisk hold og globalisering, stiller øgede krav til de ansatte personlige og faglige kompetencer. De øgede krav skaber behov for løbende læring og udvikling blandt Centraladministrationens ansatte.

Det er yderligere et mål, at midlerne i efteruddannelsespuljen skal styrke lokal rekruttering, øge fastholdelse og generel trivsel og tilfredshed med Centraladministrationen som arbejdsplads. Øget lokal rekruttering og fastholdelse af ansatte vil være til gavn for både samfundet, det politiske system og Centraladministrationen. En længere gennemsnitlig ansættelsesperiode for ansatte vil skabe forudsætningen for en stabil udvikling af organisationen. Bevillingen kan bruges til målinger, der fremmer fastholdelsen og kvaliteten af kompetenceudviklingsindsatsen.

ASA foretager årligt en behovsafdækning med henblik på revidering af kursusudbuddet for herigennem at sikre, at kursusudbuddet bedst muligt understøtter Centraladministrationens strategi og behov for kompetenceudvikling. Der er stor variation i behovet for kompetenceudvikling i de forskellige dele af Centraladministrationen. Efteruddannelsespuljen benyttes til kurser og udvikling for den brede målgruppe. De enkelte departementer og styrelser kan have brug for specielle kurser målrettet deres specifikke fagområde. Ansvar og omkostningerne for afvikling af disse målrettede kurser ligger forsat i de enkelte departementer.

ASA vurderer løbende graden af intern brugerfinansiering, der viderefaktureres til de enkelte enheder for at optimere brugen af kursusmidler fra efteruddannelsespuljen, såvel som de decentrale efteruddannelsesmidler. Dette forventes, at det centrale udbud af kurser vil forsat vil reducere de enkelte enheders omkostninger til rejser, dagpenge og ophold. Såfremt der er ledige kursuspladser kan disse tilbydes til underliggende enheder mod brugerfinansiering.

<b>Forventede aktivitetstal</b>						
Udbudte kurser	R 2014	FL 2015	<b>FFL 2016</b>	BO 2017	BO 2018	BO 2019
Udbudte kurser	50	50	<b>50</b>	50	50	50
Deltagerdage for kurser	1.500	1.500	<b>1.500</b>	1.500	1.500	1.500

Forventet personaleforbrug	R 2014	FL 2015	<b>FFL 2016</b>	BO 2017	BO 2018	BO 2019
Chefer	0	0	<b>0</b>	0	0	0
Øvrige	0	3	<b>3</b>	3	3	3
Personale forbrug i alt	0	3	<b>3</b>	3	3	3

## 20.30.04 Lovpligtig arbejdsskadeforsikring og rejse- og ulykkesforsikring (Lovbunden bevilling)

### Budgetspecifikation

	R 2014	FL 2015	FFL 2016	BO 2017	BO 2018	BO 2019
		---- 1.000 kr. ----			---- mio. kr. ----	
Nettoudgift	7.140	7.300	<b>7.400</b>	7,4	7,4	7,4

Regelgrundlaget udgøres af Anordning om arbejdsskade og overenskomstmæssige forpligtelser til rejse- og ulykkesforsikring.

Forsikringssummen forventes fordelt som følger:

Kr. 5.300.000 Arbejdsskade

Kr. 1.500.000 Arbejdsmarkedets Erhvervssygdomssikring

Kr. 600.000 Rejse- og ulykkesforsikring

Arbejdsskadeforsikringen afregnes med et fast beløb pr. medarbejder. Der betales præmie til arbejdsskadeforsikring for ca. 5.350 medarbejdere under Grønlands Selvstyre samt nettostyrede virksomheder.

Arbejdsmarkedets Erhvervssygdomssikring afregnes med særskilte satser pr. medarbejder, afhængig af hvilken branche medarbejderen er ansat. Der betales præmie til Arbejdsmarkedets Erhvervssygdomssikring for ca. 4.350 medarbejdere under Grønlands Selvstyre.

Rejse- og Ulykkesforsikring afregnes som en procentsats af årets samlede rejseomkostninger hos Selvstyret.

## 20.30.05 Innovations- og projektopgaver (Driftsbevilling)

### Budgetspecifikation

	R 2014	FL 2015	<b>FFL 2016</b>	BO 2017	BO 2018	BO 2019
	---- 1.000 kr. ----			---- mio. kr. ----		
Nettoudgift	9.109	7.194	<b>7.244</b>	7,2	7,2	7,2
Lønudgifter	481	400	<b>400</b>	0,4	0,4	0,4
Øvrige udgifter	11.127	8.294	<b>8.844</b>	8,8	8,8	8,8
Indtægter	-2.500	-1.500	<b>-2.000</b>	-2,0	-2,0	-2,0

Der er tilknyttet tekstanmærkning til nærværende hovedkonto.

Bevillingen anvendes til innovative opgaver, som er forankret i ASA, Økonomi- og Personalestyrelsen. Herudover anvendes bevillingen til konkrete opgaver i departementerne og styrelserne.

De innovative opgaver vedrører løsninger/fornyelser, der har som formål at forbedre og hjælpe til i opgaveløsningen for centraladministration, muliggøre langsigtede effektiviseringer, og som ikke finansieres via andre konti. Det kan eksempelvis vedrøre udvikling af fælles hjælpeværktøjer, udvikling af koncept om fælles servicefunktioner og andre lignende innovative udviklingsopgaver.

Innovative opgaver der vedrører trivsel, fastholdelse og vidensdeling i Selvstyret vil i de kommende år blive gennemført, med henblik på at sætte Selvstyret i stand til at fastholde og dele viden, og dermed mindske organisationens sårbarhed i forbindelse med personalegennemstrømning.

Departementerne og styrelserne skal ikke betale for rekvirerede opgaver vedrørende igangsætning og deltagelse i organisationsgennemgange m.m.

Der kan også inden for rammerne af bevillingen anvendes midler til fællesoffentlige initiativer, der både kan komme selvstyret og kommunerne til gode for at opnå en samlet set bedre og mere effektiv opgaveløsning i den offentlige sektor.

Bevillingen dækker derudover driften og vedligeholdelsen af en fælles borgerportal for kommuner og Selvstyret. Der er afsat 2 mio. kr. af bevillingen for nærværende hovedkonto til formålet. Projektet blev udviklet på baggrund af en strategianalyse af fælles borgerservice og digital effektivisering foretaget i 2007. Borgerserviceenheden er forankret i KANUKOKA. Projektet finansieres i udgangspunktet ligeligt mellem Grønlands Selvstyre og kommunerne. Dette aftales konkret i forbindelse med bloktilskudsforhandlingerne.

Forventet personaleforbrug	R 2014	FL 2015	<b>FFL 2016</b>	BO 2017	BO 2018	BO 2019
Chefer	0	0	<b>0</b>	0	0	0
Øvrige	1	1	<b>1</b>	1	1	1
Personale forbrug i alt	1	1	<b>1</b>	1	1	1

## 20.30.07 Boligstøtte, renter og afdrag, netto (Indtægtsbevilling)

### Budgetspecifikation

	R 2014	FL 2015	<b>FFL 2016</b>	BO 2017	BO 2018	BO 2019
	---- 1.000 kr. ----			---- mio. kr. ----		
Nettoindtægt	-10.022	-10.000	<b>-9.000</b>	-9,0	-9,0	-9,0

Der er tilknyttet tekstanmærkning til nærværende hovedkonto.

Regelgrundlaget for bevillingen er Landstingsforordning nr. 11 af 19. november 2007 om støtte til boligbyggeri, fælleshuse, byggesæt m.v.

Boligstøttelån ydet i henhold til landstingsforordningen tilbagebetales med en årlig ydelse på 7% af lånets oprindelige hovedstol. Heraf udgør renten 6%, medens resten er afdrag. Af terminsydelsen betaler låntager 70%, medens resten er tilskud fra selvstyret.

Der er ikke ydet lån til nye huse siden begyndelsen af 1990'erne. Bl.a. derfor reduceres den samlede låneportefølje og derved også afdragene. Hertil kommer, at visse låntagere siden 2002 har haft lempeligere adgang til eftergivelse af forfaldne ydelser og restgæld.

<b>Forventede aktivitetstal</b>						
Boligstøtteområdet	R 2014	FL 2015	<b>FFL 2016</b>	BO 2017	BO 2018	BO 2019
Boligstøtte, netto	-8,7	-8,7	<b>-6,7</b>	-6,7	-6,7	-6,7
Boligstøtte, terminsrenter	-7,8	-7,8	<b>-5,5</b>	-5,5	-5,5	-5,5
Boligstøtte, rente- og afdragstilskud	5,4	5,4	<b>2,6</b>	2,6	2,6	2,6
Boligbørnetilskud i boligstøttehuse	1,1	1,1	<b>0,6</b>	0,6	0,6	0,6
I alt	-10,0	-10,0	<b>-9,0</b>	-9,0	-9,0	-9,0

#### Bemærkninger:

Økonomi- og Personalestyrelsen, ASA varetager administration af ca. 2.500 lån, fordelt med i alt ca. 800 kap. 4 boligstøttelån og ca. 1.700 kap. 5 selv/medbyggerlån. De samlede udlån udgør ca. 280 mio.kr. Samtidig er der registreret restancer (forfalden ydelse) på mere end 23 mio. kr.

## 20.30.09 Midlertidig indkvartering (Driftsbevilling)

### Budgetspecifikation

	R 2014	FL 2015	<b>FFL 2016</b>	BO 2017	BO 2018	BO 2019
	---- 1.000 kr. ----			---- mio. kr. ----		
Nettoudgift	4.537	5.076	<b>5.116</b>	5,0	5,0	5,0
Lønudgifter	1.110	1.200	<b>1.200</b>	1,2	1,2	1,2
Øvrige udgifter	3.880	4.076	<b>4.116</b>	4,0	4,0	4,0
Indtægter	-453	-200	<b>-200</b>	-0,2	-0,2	-0,2

Der er tilknyttet tekstanmærkning til nærværende hovedkonto.

Området er reguleret af cirkulære af 7. november 2011 om administration af boliger til vakant og anden midlertidig indkvartering af ansatte i Selvstyrets enheder og nettostyrede virksomheder i Nuuk, herunder Nukissiorfiit, Asiaq og Mittarfeqarfiit.

Bevillingen anvendes til vakant og midlertidig indkvartering af medarbejdere i Grønlands Selvstyre for enheder i Nuuk under centraladministrationen, underliggende enheder og nettostyrede virksomheder i Nuuk, herunder Nukissiorfiit, Asiaq og Mittarfeqarfiit. Sundhedsvæsenet er ikke omfattet. Efter aftale kan bevillingen anvendes til vakant og midlertidig indkvartering af medarbejdere i Sullissivik.

Formålet med bevillingen er, at nedbringe omkostninger til midlertidig indkvartering af medarbejdere i Nuuk via en samlet administration for henholdsvis midlertidig indkvartering og forbrug af eksterne enheder der har adgang til Grønlands Selvstyres personalebolignumre.

Bevillingen dækker blandt andet drift- og administration af et boligadministrationssystem, afholdelse af udgifter til huslejer, møbleringer, vedligehold og istandsættelse, og tomgangsperioder. Der kan indenfor kontoen afholdes udgifter der vedrører kortvarig midlertidig indkvartering på hotel el. lign.

### Forventede aktivitetstal

Fordeling af bevilling (i

1.000 kr.)	R 2014	FL 2015	<b>FFL 2016</b>	BO 2017	BO 2018	BO 2019
Husleje	2.264	3.876	<b>3.916</b>	3.800	3.800	3.800
Øvrig drift	2.273	1.200	<b>1.200</b>	1.200	1.200	1.200
I alt	4.537	5.076	<b>5.116</b>	5.000	5.000	5.000

Forventet personaleforbrug	R 2014	FL 2015	<b>FFL 2016</b>	BO 2017	BO 2018	BO 2019
Chefer	0	0	<b>0</b>	0	0	0
Øvrige	3	3	<b>3</b>	3	3	3
Personale forbrug i alt	3	3	<b>3</b>	3	3	3

### 20.30.10 Selvstyrets centrale administrationsbygninger (Driftsbevilling)

#### Budgetspecifikation

	R 2014	FL 2015	<b>FFL 2016</b>	BO 2017	BO 2018	BO 2019
	---- 1.000 kr. ----			---- mio. kr. ----		
Nettoudgift	39.299	35.023	<b>34.712</b>	34,7	34,7	34,7
Lønudgifter	2.545	2.500	<b>2.500</b>	2,5	2,5	2,5
Øvrige udgifter	36.754	32.668	<b>32.352</b>	32,3	32,3	32,3
Indtægter	0	-145	<b>-140</b>	-0,1	-0,1	-0,1

Der er tilknyttet tekstanmærkning til nærværende hovedkonto.

Hovedkontoen omfatter bevillinger til drift af Selvstyrets centrale administrationsbygninger i Nuuk. Området omfatter 20 administrationsbygninger incl. friboliger for Formanden for Naalakkersuisut og Formanden for Inatsisartut samt Hans Egedes Hus.

Under nærværende hovedkonto oppebæres lejeindtægter fra Selvstyrets udlejning af administrationsbygninger i Nuuk, herunder udleje af lokaler.

Over bevillingen afholdes udgifter til materialer samt udgifter til ekstern rådgivning vedrørende Selvstyrets bygninger.

#### Forventede aktivitetstal

Fordeling af bevilling (i 1.000 kr.)

	R 2014	FL 2015	<b>FFL 2016</b>	BO 2017	BO 2018	BO 2019
Personale og relaterede udgifter	2.545	2.500	<b>2.500</b>	2.500	2.500	2.500
Leje af bygninger, lokale, lejeindtægter og lign.	17.145	12.670	<b>12.700</b>	12.700	12.700	12.700
Forbrugsudgifter	2.737	3.000	<b>3.000</b>	3.000	3.000	3.000
Rengøring, vagtværn, snerydning, renovation m.v.	12.891	12.853	<b>12.512</b>	12.500	12.500	12.500
Reparation og vedligeholdelse	3.981	4.000	<b>4.000</b>	4.000	4.000	4.000
I alt	39.299	35.023	<b>34.712</b>	34.700	34.700	34.700

Forventet personaleforbrug	R 2014	FL 2015	<b>FFL 2016</b>	BO 2017	BO 2018	BO 2019
Chefer	2	2	<b>2</b>	2	2	2
Øvrige	4	4	<b>4</b>	4	4	4
Personale forbrug i alt	6	6	<b>6</b>	6	6	6



### 20.30.11 Vedligeholdelse af Selvstyrets bygninger (Driftsbevilling)

#### Budgetspecifikation

	R 2014	FL 2015	FFL 2016	BO 2017	BO 2018	BO 2019
	---- 1.000 kr. ----			---- mio. kr. ----		
Nettoudgift	9.887	6.336	<b>6.405</b>	6,4	6,4	6,4
Øvrige udgifter	9.887	6.336	<b>6.405</b>	6,4	6,4	6,4

Der er tilknyttet tekstanmærkning til nærværende hovedkonto.

Nærværende hovedkonto omfatter bevillinger til vedligeholdelse, reparation og modernisering af Selvstyrets centrale administrationsbygninger i Nuuk. Området omfatter 20 administrationsbygninger inkl. friboliger for Formanden for Naalakkersuisut og Formanden for Inatsisartut samt Hans Egedes Hus.

Det samlede areal er på ca. 22.861 kvadratmeter, hvoraf ca. 8.376 kvadratmeter er beliggende i lejemål.

Formålet med vedligeholdelse, reparation og modernisering er at undgå forfald af bygningernes vitale dele og holde bygningsdele med begrænset levetid intakte længst muligt. Endvidere at opretholde komfort, sikkerhed og udstråling af orden. Set over en årrække skal minimum halvdelen af bevillingen anvendes til bevarende vedligeholdelse af bygningsdele, der nedbrydes af vejrliget, hvis overfladebehandlingen ikke er intakt. Dette krav skal ses i sammenhæng med det relativt store vedligeholdelsefterslæb, Selvstyret har på sine bygninger.

Op til 25 procent af bevillingen kan anvendes til køb af ekstern rådgivning i forbindelse med vedligeholdelsesopgaven. Det vurderes nødvendigt at bruge en høj grad af ekstern rådgivning i forbindelse med tilstandsvurderingerne, som skal bruges til flerårige vedligeholdelsesplaner for Selvstyrets bygninger.

<b>Forventede aktivitetstal</b>						
Fordeling af ramme i m2	R 2014	FL 2015	<b>FFL 2016</b>	BO 2017	BO 2018	BO 2019
B-nr. 2	154	154	<b>154</b>	154	154	154
B-nr. 29	231	231	<b>231</b>	231	231	231
B-nr. 37	425	425	<b>425</b>	425	425	425
B-nr. 48	606	0	<b>0</b>	0	0	0
B-nr. 860	240	240	<b>240</b>	240	240	240
B-nr. 1307	995	995	<b>995</b>	995	995	995
B-nr. 1351	825	825	<b>825</b>	825	825	825
B-nr. 1415	250	250	<b>250</b>	250	250	250
B-nr. 1565	492	492	<b>492</b>	492	492	492
B-nr. 1581	498	498	<b>498</b>	498	498	498
B-nr. 1582	995	995	<b>995</b>	995	995	995
B-nr. 1583	3.085	3.085	<b>3.085</b>	3.085	3.085	3.085
B-nr. 1590	289	289	<b>289</b>	289	289	289
B-nr. 1685	0	432	<b>432</b>	432	0	0
B-nr. 1706	1.090	1.090	<b>1.090</b>	1.090	1.090	1.090
B-nr. 1871	1.084	1.084	<b>1.084</b>	1.084	1.084	1.084
B-nr. 1872	550	550	<b>550</b>	550	550	550
B-nr. 1873	1.094	1.084	<b>1.084</b>	1.084	1.084	1.084
B-nr. 2171	1.113	0	<b>0</b>	0	0	0
B-nr. 2285	2.906	2.906	<b>2.906</b>	2.906	2.906	2.906
B-nr. 2289	1.401	0	<b>0</b>	0	0	0
B-nr. 3582	180	180	<b>180</b>	180	180	180
B-nr. 3878	7.056	7.056	<b>7.056</b>	7.056	7.056	7.056
<b>Totalt</b>	<b>25.559</b>	<b>22.861</b>	<b>22.861</b>	<b>22.861</b>	<b>22.429</b>	<b>22.429</b>

## 20.40.01 Digitaliseringsstyrelsen (Driftsbevilling)

### Budgetspecifikation

	R 2014	FL 2015	<b>FFL 2016</b>	BO 2017	BO 2018	BO 2019
	---- 1.000 kr. ----			---- mio. kr. ----		
Nettoudgift	26.208	29.521	<b>29.680</b>	29,7	29,7	29,7
Lønudgifter	6.244	7.500	<b>8.000</b>	8,0	8,0	8,0
Øvrige udgifter	21.864	23.221	<b>22.880</b>	22,9	22,9	22,9
Indtægter	-1.899	-1.200	<b>-1.200</b>	-1,2	-1,2	-1,2

Der er tilknyttet tekstanmærkning til nærværende hovedkonto.

Inden for bevillingens ramme har Digitaliseringsstyrelsen ansvar for følgende 8 hovedområder:

1. Centraladministrationens IT med alle tilhørende aktiviteter; anskaffelser, drift/brugersupport/udvikling, fælles arkitektur og design af services. Ligesom der bidrages til IT og e-lovgivning, politikker og retningslinjer. Styrelsen varetager ligeledes IT sikkerhedsfunktionen. I 2014 er der implementeret en fler-leverandør-outsourcing strategi på IT driftsområdet, hvor sidste fase eksekveres i 2016.
2. Rådgivning og bistand til Selvstyrets enheder.
3. Tele- og datainfrastruktur samt ansvar for internet og telefoni, herunder driften af telefoncentral (hovednummer 34 50 00).
4. Centraladministrationens kontrakt- og licensstyring samt forhandling og kontraktindgåelse på IT, tele og digitaliseringsområde. Der kan ikke indkøbes eller igangsættes IT og digitaliseringsinitiativer uden inddragelse af styrelsen.
5. Centraladministrationens digitaliseringsinitiativer samt udvikling og implementering af Naalakkersuisuts nationale digitaliseringsstrategi.
6. Udvikling og implementering af Selvstyrets og fælles offentlige IT, sikkerheds- og digitaliseringsstrategier.
7. Udvikling af nationale standarder, metoder, modeller inden for IT og digitalisering.
8. Systemer på fælles systemer, herunder ESDH, Mail, Videokommunikation, Projekt- og porteføljestyringssystem, Kontaktportal mv. Herunder ansvar for implementering af en systemerorganisation og drift af et ejernetværk.

Naalakkersuisut vil i 2016 færdiggøre konsolidering af Selvstyrets IT, digitalisering og Informationssikkerhed i et administrativt servicefællesskab, som kan udbredes til resten af den offentlige sektor. Fokus er på fælles processer, effektiviseringer, bedre indkøb, kontrakt-, licens- samt leverandørstyring og fælles arkitektur.

I 2015 arbejdes der på at give FOIS (Fælles Offentlig IT Styregruppe) et større beslutningsmandat på de fælles offentlige initiativer. Der arbejdes i 2016 på at høste stordriftsfordele, sikring af sammenhæng på tværs af den offentlige sektor og gevinstrealisering af Digitaliserings-strategiens initiativer og IT investeringer ved at kommunerne træder ind i det administrative fællesskab.

Styrelsen varetager to sekretærfunktioner, henholdsvis til FOIS (Fælles Offentlig IT Styregruppe) og til porteføljeledelsen af Digitaliseringsstrategien.

Styrelsen har ansvar for og indtager en koordinerende og styrende rolle i forbindelse med modernisering af grunddata omfattende person-, virksomhed-, bolig/bygning- og adresseoplysninger. I 2016 arbejdes der med klargøring af lovgivning og etablering af registre og processer med ibrugtagning senest i 2017.

Implementering af Persondataloven i den offentlige administration igangsættes i 2016 under forudsætning af en politisk vedtagelse på EM2015.

Dronning Ingrid's Hospital indtræder i 2016 i det administrative servicefælleskab, mens Bureauet for Inatsisartut foretager deres egen drift og indkøb af it-udstyr og netværk, og er ikke dækket af nærværende bevilling.

Digitaliseringsstyrelsen varetager, at:

- Den fælles offentlige administration anvender samme nationale standarder, værktøjer og modeller i forbindelse med digitalisering og effektivisering af den offentlige sektor.
- Der udvikles moderne grunddata som forudsætning for den nationale digitaliseringsindsats.
- Der udvikles en national digitaliseringsstrategi med fokus på de tværorganisatoriske indsatser.
- Grønlands Selvstyre får forretningsmæssig styring af sin it-understøttelse, drift, support og vedligehold.
- Grønlands Selvstyres kontakt på it-området til eksterne parter - eksempelvis leverandører, institutioner, KANUKOKA og TELE Greenland A/S.
- Grønlands Selvstyres enheder kan få assistance til beslutning om udvikling og anskaffelse af forretningsunderstøttende it-løsninger, og assistance i anskaffelsesforløbet.
- Grønlands Selvstyre får udført tiltag om strategiske forhold i forbindelse med borgervendt it-service og implementering af digitale løsninger på tværs af organisatoriske enheder.
- Grønlands Selvstyre har en økonomisk tilfredsstillende licensstyring.
- Sikkerheds procedurer og adgang til informationer er i overensstemmelse med gældende lovgivning og god praksis.
- Implementering af strategi og politik for informationssikkerhed.
- Sikre at netværk, servere, applikationer og leverandører mv. lever op til Selvstyrets sikkerhedskrav for it-området.

Styrelsen har ansvar for udvikling og løbende vedligeholdelse af et idekatalog af effektiviseringsinitiativer ved brug af IT og digitalisering til implementering i kommuner og Selvstyre.

<b>Forventede aktivitetstal</b>	R 2014	FL 2015	<b>FFL 2016</b>	BO 2017	BO 2018	BO 2019
Forventede aktivitetstal						
Licensaftaler PC	850	850	<b>850</b>	850	850	850
IP-telefoni (IP-telefoner)	850	850	<b>850</b>	850	850	850
Datatrafik (Gb)	30.000	40.000	<b>50.000</b>	60.000	70.000	80.000
Deltagelse i anskaffelsesprojekter og lign.	50	50	<b>50</b>	50	50	50

Forventet personaleforbrug	R 2014	FL 2015	<b>FFL 2016</b>	BO 2017	BO 2018	BO 2019
Chefer	2	3	<b>3</b>	3	3	3
Øvrige	11	13	<b>13</b>	13	13	13
Personale forbrug i alt	13	16	<b>16</b>	16	16	16

## 20.40.02 Implementering af den nationale Digitaliseringsstrategi (Driftsbevilling)

### Budgetspecifikation

	R 2014	FL 2015	FFL 2016	BO 2017	BO 2018	BO 2019
	---- 1.000 kr. ----			---- mio. kr. ----		
Nettoudgift	8.624	9.500	<b>12.076</b>	12,1	12,1	12,1
Lønudgifter	137	0	<b>0</b>	0,0	0,0	0,0
Øvrige udgifter	8.487	9.500	<b>12.076</b>	12,1	12,1	12,1

Der er tilknyttet tekstanmærkning til nærværende hovedkonto.

På nærværende hovedkonto er der afsat midler til implementering af Naalakkersuisuts nationale Digitaliseringsstrategi. Hovedfokus er opfyldelse af de flest mulige strategiske mål indenfor de økonomiske rammer, som bevillingen giver. Strategien indeholder 37 initiativer, som skal bidrage til den nødvendige udvikling, der kan binde landet sammen, effektivisere den offentlige sektor samt bidrage til en globalt orienteret samfundsudvikling, der skaber vækst og velfærd til alle.

Strategien indeholder en række nye tiltag, som kan bidrage til den nødvendige udvikling, der kan binde landet sammen og bidrage til en globalt orienteret samfundsudvikling, der skaber vækst og velfærd til alle. Strategiens initiativer er inddelt i følgende seks temaer:

- Mere og billigere internet
- Moderne grunddata
- Enkel, effektiv og sammenhængende offentlig sektor
- Digital uddannelse og kompetencer
- Sundhed for alle
- Innovation og investeringer

Initiativerne skal give mærkbare resultater og være selvfinansierende på sigt. Arbejdet med at implementere og prioritere strategiens initiativer sker blandt andet i samarbejde med den fællesoffentlige IT styregruppe (FOIS) og departementschefgruppen. Der rapporteres årligt om fremdriften til Naalakkersuisut og Finans- og Skatteudvalget.

Beslutningsstrukturen er fastlagt i strategien, ligesom der er fastsat en række formelle krav f.eks. anvendelse af den fælles offentlige projektmodel som betingelse for modtagelse af midler samt en sund businesscase med dokumentation for en forventet tilbagebetalingstid på højst 4 år.

Digitaliseringsstyrelsen har sekretariatsfunktion for porteføljeledelsen og har bl.a. ansvar for implementering af strategien.

Bevillingen for nærværende hovedkonto er forhøjet med 2,5 mio. kr. fra 2016. Forhøjelsen af bevillingen er som følge af Naalakkersuisuts ønske om at foretage en øget investering i digitalisering med henblik på at opnå besparelser gennem en mere effektiv opgaveløsning. Der henvises til budgetbidraget for hovedkonto 20.11.56 Budgetregulering, administration, hvor de enkelte initiativer er budgetteret og beskrevet nærmere.

## 24.01.01 Skattestyrelsen, administration (Driftsbevilling)

### Budgetspecifikation

	R 2014	FL 2015	FFL 2016	BO 2017	BO 2018	BO 2019
	---- 1.000 kr. ----			---- mio. kr. ----		
Nettoudgift	70.165	70.965	<b>71.344</b>	71,3	71,3	71,3
Lønudgifter	43.519	47.295	<b>48.900</b>	48,9	48,9	48,9
Øvrige udgifter	26.660	23.770	<b>22.494</b>	22,4	22,4	22,4
Indtægter	-14	-100	<b>-50</b>	-0,1	-0,1	-0,1

Der er tilknyttet tekstanmærkning til nærværende hovedkonto.

Skattestyrelsen varetager skatte- og afgiftsopgaven efter de regler, der er hjemlet i Grønlands Selvstyres skatte- og afgiftslove.

Som skatte- og afgiftsmyndighed varetager Skattestyrelsen al påligning og opkrævning af skatter i kommuner og områder udenfor kommunal inddeling, f. eks. for baseområdet i Pituffik.

Skatte- og afgiftsopgaven bliver løst via et hovedkontor i Nuuk samt 5 kontorer i henholdsvis Qaqortoq, Nuuk, Maniitsoq, Sisimiut og Ilulissat.

Lokaliseringen er sket med baggrund i, at Skattestyrelsen mest effektivt er til stede i de byer, hvor der er den største befolkningskoncentration samt koncentration af erhvervsvirksomheder og selskaber, under hensyn til Skattestyrelsens borgervendte opgaver.

Derudover har Skattestyrelsen 2 kontorer i Aalborg.

Skattestyrelsen forestår opkrævning af og kontrollen med hovedparten af afgifterne, ligesom styrelsen varetager kontrol med indførsel af varer, herunder narkotika.

På skatte- og afgiftssiden sker der en løbende udvikling af lovgivningen. Udviklingen går i retning af at sikre, at skatte- og afgiftssystemet dels er konkurrencedygtigt i international sammenhæng, dels vedvarende så vidt muligt enkelt, fleksibel og overskueligt. Lovgivningen skal endvidere ajourføres af hensyn til de strukturpolitiske tiltag som gennemføres i disse år.

Toldfunktionen er løbende blevet styrket med personale og hunde, senest med 3 nye stillinger og 2 hunde pr. 1. januar 2014, hvorved indsatsen mod indsmugling af narkotika, løbende er blevet udbygget i samarbejde med politiet. Sideløbende er samarbejde med de lokale toldmyndigheder (Post Greenland og Mittarfeqarfiit) blevet udbygget og forbedret med henblik på at effektivisere den lokale toldkontrol.

Bevillingerne til administration af Grønlands Fiskerilicenskontrol og Jagt- og fiskeribetjent ordningen, som refererer til Skattestyrelsen er anført under hovedkonto 24.01.02 Grønlands Fiskerilicenskontrol og Jagtbetjentordning.

Al inddrivelse af offentlige tilgodehavender varetages i Skattestyrelsen. Inddrivelsen er fysisk repræsenteret i 5 byer. De primære arbejdsopgaver relaterer sig til lønindeholdelse, indgåelse af betalingsaftaler, udlæg, tvangsinddrivelse med videre.

Inddrivelsesområdet opgaveportefølje omfattede ved årsskiftet 2014/15 ca. 265.000 sager med et samlet udestående på ca. 930 mio. kr.

Skattestyrelsen har siden 2008 varetaget ansvaret for Grønlands Erhvervsregister (GER).

Forventet personaleforbrug	R 2014	FL 2015	<b>FFL 2016</b>	BO 2017	BO 2018	BO 2019
Chefer	10	17	<b>14</b>	14	14	14
Øvrige	94	107	<b>101</b>	101	101	101
Personale forbrug i alt	104	124	<b>115</b>	115	115	115



## 24.01.02 Grønlands Fiskerilicenskontrol og Jagtbetjentordning (Driftsbevilling)

### Budgetspecifikation

	R 2014	FL 2015	<b>FFL 2016</b>	BO 2017	BO 2018	BO 2019
	---- 1.000 kr. ----			---- mio. kr. ----		
Nettoudgift	17.283	24.506	<b>24.733</b>	24,7	24,7	24,7
Lønudgifter	19.854	21.094	<b>21.000</b>	21,0	21,0	21,0
Øvrige udgifter	14.519	11.766	<b>12.133</b>	12,1	12,1	12,1
Indtægter	-17.089	-8.354	<b>-8.400</b>	-8,4	-8,4	-8,4

Regelgrundlaget for nærværende hovedkonto er Landstingslov nr. 18 af 31. oktober 1996 om fiskeri med senere ændringer og tilhørende bekendtgørelser samt internationale- og bilaterale fiskeriaftaler samt Landstingslov nr. 12 af 29. oktober 1999 om fangst og jagt med efterfølgende ændringer, samt de hertil hørende bekendtgørelser om jagt- og fiskeribetjentens opgaver og beføjelser.

GFLK varetager administration og driften af fiskeriobservatørordningen og jagtbetjentordningen, herunder kontrol af fiskefartøjer i havnene. Der foretages løbende registreringer og kontrol af grønlandske og udenlandske fangster og indhandlinger, international kontrolsamarbejde og med lande som Grønland har fiskeriaftaler med herunder daglig dataudveksling. Desuden levering af data til Grønlands Naturinstitut, Grønlands Statistik og andre relevante institutioner under Selvstyret samt løbende information til erhvervet vedrørende kvoteoptag mv.

Fiskeri og jagtkontrollen udøves på flere niveauer fra elektronisk fiskeriovervågning til fysisk kontrol i det åbne land, ombord på de enkelte fiskefartøjer og havne hvortil der sker landing eller opkøb af jagt- og fiskeriprodukter.

GFLK arbejder aktivt på at omlægge og effektivisere kontrolkorpset, der skal stå for kystnær fiskerikontrol, landingskontrol, hygiejnekontrol og jagtkontrol.

På nærværende hovedkonto er der indarbejdet en brugerbetaling, som også har til formål at dække observatørordningen samt uddannelse af kontrolkorpset.

Forventet personaleforbrug	R 2014	FL 2015	<b>FFL 2016</b>	BO 2017	BO 2018	BO 2019
Chefer	2	2	<b>2</b>	2	2	2
Øvrige	47	56	<b>56</b>	56	56	56
Personale forbrug i alt	49	58	<b>58</b>	58	58	58

**24.01.15 Indbetaling på tidligere afskrevne fordringer (Indtægtsbevilling)****Budgetspecifikation**

	R 2014	FL 2015	<b>FFL 2016</b>	BO 2017	BO 2018	BO 2019
	---- 1.000 kr. ----			---- mio. kr. ----		
<b>Nettoindtægt</b>	-12.280	-15.000	<b>-15.000</b>	-15,0	-15,0	-15,0

Der afsættes på de respektive driftskonti i de enkelte departementer og styrelser midler til afskrivning på uerholdelige fordringer.

Vedtagelsen af Landstingslov nr. 12. af 15. november 2007 om ændringer til landstingslov om forvaltning af skatter betyder, at fremtidige tab på skatter overtages af Landskassen, samtidigt med at Landskassen kompenseres for den del af de tabte skatter som kommunerne tidligere bar via en reduktion i bloktilskuddet.

Afskrivninger på arbejdsgiver- og restskatterestancer sker over hovedkonto 24.10.10 Landsskat, mens indbetalinger på tidligere afskrevne skatter indtægtsføres via nærværende hovedkonto.

<b>Forventede aktivitetstal</b>	R 2014	FL 2015	<b>FFL 2016</b>	BO 2017	BO 2018	BO 2019
Indbetalinger (1.000 kr.)						
Indbetalinger på tidligere afskrevne fordringer	-12.280	-15.000	<b>-15.000</b>	-15.000	-15.000	-15.000

#### 24.01.16 Tab på indeholdelser hos arbejdsgivere (Driftsbevilling)

##### Budgetspecifikation

	R 2014	FL 2015	<b>FFL 2016</b>	BO 2017	BO 2018	BO 2019
	---- 1.000 kr. ----			---- mio. kr. ----		
Nettoudgift	0	500	<b>500</b>	0,5	0,5	0,5

På nærværende hovedkonto udgiftsføres tab som følge af at arbejdsgiverne ikke indbetaler pålagt lønindeholdelse hos en eller flere af de ansatte.

Når arbejdsgiver efter pålæg fra inddrivelsesområdet indeholder dele af en eller flere ansattes løn, frigøres den ansatte for det indeholdte beløb. I tilfælde af at arbejdsgiveren ikke indbetaler det indeholdte beløb, får inddrivelsesmyndigheden en fordring mod den pågældende arbejdsgiver.

I visse tilfælde vil det ikke være muligt at inddrive de indeholdte beløb, for eksempel som følge af betalingsstandsning/konkurs. Sådanne tab udgiftsføres på nærværende hovedkonto.

##### Forventede aktivitetstal

Tab (1.000 kr.)	R 2014	FL 2015	<b>FFL 2016</b>	BO 2017	BO 2018	BO 2019
Tab på indeholdelser	0	500	<b>500</b>	500	500	500

#### 24.01.20 Skattebøder (Indtægtsbevilling)

##### Budgetspecifikation

	R 2014	FL 2015	<b>FFL 2016</b>	BO 2017	BO 2018	BO 2019
	---- 1.000 kr. ----			---- mio. kr. ----		
Nettoindtægt	-1.382	-500	<b>-1.000</b>	-1,0	-1,0	-1,0

Lovgrundlaget for idømmelse af skattebøder fremgår af kapitel 10 i Landstingslov nr. 12 af 2. november 2006 om indkomstskat og kapitel 18 i Landstingslov nr. 11 af 2. november 2006 om forvaltning af skatter.

Der findes to hovedkategorier af overtrædelser. Dels overtrædelser, hvor skatteyder har afgivet urigtige eller vildledende oplysninger til brug ved ansættelsen af den skattepligtige indkomst m.v., dels overtrædelser hvor en indeholdelsespligtig arbejdsgiver enten undlader at opfylde sin pligt til at indeholde A-skat eller udbytteskat eller undlader at indbetale den indeholdte skat i rette tid.

Antallet, graden og omfanget af lovovertrædelserne kan pr. definition ikke forudsiges, hvorfor den budgetterede indtægts størrelse er fastsat skønsmæssigt.

<b>Forventede aktivitetstal</b>	R 2014	FL 2015	<b>FFL 2016</b>	BO 2017	BO 2018	BO 2019
Provenu (1.000 kr.)						
Skattebøder	-1.382	-700	<b>-1.200</b>	-1.200	-1.200	-1.200
Tab på debitorer	0	200	<b>200</b>	200	200	200

#### 24.01.21 Afgiftsbøder (Indtægtsbevilling)

##### Budgetspecifikation

	R 2014	FL 2015	<b>FFL 2016</b>	BO 2017	BO 2018	BO 2019
	---- 1.000 kr. ----			---- mio. kr. ----		
Nettoindtægt	-252	-200	<b>-200</b>	-0,2	-0,2	-0,2

Der findes bestemmelser i samtlige afgiftslove, hvorefter der kan idømmes foranstaltninger for diverse overtrædelser.

Der er hovedsageligt tale om bøder for ulovlig indførsel af vin, spiritus og cigaretter m.v.

Antallet, graden og omfanget af lovovertrædelserne kan pr. definition ikke forudsiges, hvorfor den budgetterede indtægts størrelse er fastsat skønsmæssigt.

<b>Forventede aktivitetstal</b>						
Provenu (1.000 kr.)	R 2014	FL 2015	<b>FFL 2016</b>	BO 2017	BO 2018	BO 2019
Afgiftsbøder	-252	-200	<b>-200</b>	-200	-200	-200
Tab på debitorer	0	0	<b>0</b>	0	0	0

#### 24.06.10 Rentetilskud, opsparingsordninger (Lovbunden bevilling)

##### Budgetspecifikation

	R 2014	FL 2015	<b>FFL 2016</b>	BO 2017	BO 2018	BO 2019
	---- 1.000 kr. ----			---- mio. kr. ----		
Nettoudgift	1.663	2.000	<b>2.000</b>	2,0	2,0	2,0

I henhold til Landstingslov nr. 2 af 6. maj 1989 om skattebegunstiget opsparing som senest er ændret ved Landstingslov nr. 2 af 23. maj 2000 yder Landskassen et skattefrit rentetilskud til opsparing til bolig-, erhvervs- og uddannelsesformål.

Formålet med rentetilskuddet er at øge opsparingen generelt og specielt at øge incitamentet til opsparing til bolig-, erhvervs- og uddannelsesformål.

Rentetilskuddet, der udgør 4 % p.a., kommer til udbetaling i tilfælde, hvor kontohaveren hæver sit indestående på en skattebegunstiget opsparingsordning i et grønlandsk pengeinstitut til opførelse eller køb af egen bolig, indskud i lejebolig, ombygning af egen bolig, køb af aktier i forbindelse med overtagelse af virksomhed samt uddannelsesformål.

Størrelsen af rentetilskuddet afhænger af antallet af konti, der ophæves til et tilskudsberettiget formål. Der indestår ca. 106,5 mio. kr. fordelt på 5.305 konti på skattebegunstigede opsparingsordninger i de grønlandske pengeinstitutter ved udgangen af 2014.

<b>Forventede aktivitetstal</b>	R 2014	FL 2015	<b>FFL 2016</b>	BO 2017	BO 2018	BO 2019
Rentetilskud (1.000)						
Boliger	848	1.200	<b>1.000</b>	1.000	1.000	1.000
Erhverv	55	50	<b>50</b>	50	50	50
Uddannelse	745	700	<b>900</b>	900	900	900
Køb af aktier	15	50	<b>50</b>	50	50	50

## 24.10.10 Landsskat (Indtægtsbevilling)

### Budgetspecifikation

	R 2014	FL 2015	<b>FFL 2016</b>	BO 2017	BO 2018	BO 2019
	---- 1.000 kr. ----			---- mio. kr. ----		
Nettoindtægt	-875.984	-905.000	<b>-890.000</b>	-870,0	-870,0	-870,0

Der er tilknyttet tekstanmærkning til nærværende hovedkonto.

I henhold til Landstingslov nr. 12 af 2. november 2006 om indkomstskat med senere ændringer påhviler det Inatsisartut, inden 15. november forud for det pågældende kalenderår, at fastsætte udskrivningsprocenten for landsskat.

Landsskat svares af såvel personlige indkomster, selskabsindkomster som udbytter. Af de personlige indkomster betales skatten løbende, enten som A-skat eller B-skat. Selskabsskatter forfalder, som hovedregel, til betaling pr. 1. november i året efter indkomståret.

Provenuet til Landskassen består, for et finansår, af løbende indbetalinger af årets foreløbige skat jf. de indsendte redegørelser over indeholdt A-skat fra de ansatte minus afskrivninger af de beløb, hvor arbejdsgiver har redegjort men ikke indbetalt den indeholdte A-skat, samt provenuet af slutligningen for året før og reguleringer vedrørende tidligere indkomstår.

Folketinget har med lov nr. 1227 af 18. december 2012, lov om indgåelse af tillægsaftaler til den dansk-grønlandske dobbeltbeskatningsaftale, besluttet, at personer bosiddende i Grønland med danske pensionsordninger, med virkning fra i januar 2013, ikke længere kan fritages for at betale pensionsafkastskat. Provenuet tilfalder landskassen og afregnes primo året efter.

Provenuet fra pensionsafkastskat (PAL-skat) afhænger af det samlede afkast på de enkelte pensionsordninger i 2015 i Danmark, hvorfor der er en betydelig usikkerhed knyttet til det skønnede provenu fra PAL-skat i 2016.

Der budgetteres med et, stort set, uændret indkomstgrundlag i forhold til tidligere år som følge af den beskedne lønudvikling i disse år.

Under forudsætning af uændrede skatteregler forventes ét udskrivningsprocentpoint at indbringe et provenu på ca. 79,7 mio. kr. Budgetforslaget er udarbejdet under den forudsætning, at landsskatten udskrives med 10 %, hvorved det beregnede provenu andrager 890,0 mio. kr.

<b>Forventede aktivitetstal</b>	R 2014	FL 2015	<b>FFL 2016</b>	BO 2017	BO 2018	BO 2019
Indkomstgrundlag m.v.						
Indkomstgrundlag i mio. kr.	7.803	8.100	<b>7.974</b>	7.924	7.924	7.924
Personfradrag i kr.	48.000	48.000	<b>48.000</b>	48.000	48.000	48.000
Skattefri B-indkomst i kr.	5.000	5.000	<b>5.000</b>	5.000	5.000	5.000
Standardfradrag i kr.	10.000	10.000	<b>10.000</b>	10.000	10.000	10.000
Landsskat i %	10	10	<b>10</b>	10	10	10

<b>Forventede aktivitetstal</b>						
Provenu (1.000 kr.)	R 2014	FL 2015	<b>FFL 2016</b>	BO 2017	BO 2018	BO 2019
Løbende afregninger indeværende år	-747.535	-757.000	<b>-770.000</b>	-767.000	-767.000	-767.000
Rest løbende afregninger tidl. år	-4.553	-5.000	<b>-5.000</b>	-5.000	-5.000	-5.000
Landsskat udenfor kom. inddeling	-26.491	-24.000	<b>-24.000</b>	-22.000	-20.000	-20.000
Bruttonskat	-6.042	-5.000	<b>-5.000</b>	-5.000	-5.000	-5.000
Personskatter, slutligning	12.959	20.000	<b>20.000</b>	20.000	20.000	20.000
Selskabsskat	-58.291	-54.000	<b>-54.000</b>	-39.000	-39.000	-39.000
Udbytteskat	-24.135	-25.000	<b>-25.000</b>	-25.000	-25.000	-25.000
Reguleringer tidligere år	505	-5.000	<b>-5.000</b>	-5.000	-5.000	-5.000
Kompensationsaftale	-2.541	-2.000	<b>-2.000</b>	-2.000	-2.000	-2.000
PAL-skat	-21.809	-50.000	<b>-25.000</b>	-25.000	-25.000	-25.000
Procenttillæg person/selskab	-54.283	-18.000	<b>-48.000</b>	-48.000	-48.000	-48.000
Hensættelser til tab	43.200	0	<b>33.000</b>	33.000	31.000	31.000
Afskrivning skatterestancer	13.032	20.000	<b>20.000</b>	20.000	20.000	20.000



## 24.10.11 Særlig landsskat (Indtægtsbevilling)

### Budgetspecifikation

	R 2014	FL 2015	<b>FFL 2016</b>	BO 2017	BO 2018	BO 2019
	---- 1.000 kr. ----			---- mio. kr. ----		
Nettoindtægt	-116.551	-110.000	<b>-100.000</b>	-65,0	-65,0	-65,0

Der er tilknyttet tekstanmærkning til nærværende hovedkonto.

I henhold til Landstingslov nr. 12 af 2. november 2006 om indkomstskat med senere ændringer svares særlig landsskat i områderne udenfor den kommunale inddeling. Særlig landsskat svares af såvel personlige indkomster, selskabsindkomster som udbytter. Af de personlige indkomster betales skatten løbende, enten som A-skat eller B-skat. Selskabsskatter forfalder som hovedregel til betaling pr. 1. november i året efter indkomståret.

Den særlige landsskat består, for et finansår, af løbende indbetalinger af årets a' conto skat henholdsvis A- og B-skat, provenuet af slutligningen for året før, samt reguleringer vedrørende tidligere år.

Under forudsætning af uændrede skatteregler forventes ét udskrivningspoint at indbringe et provenu på ca. 2,5 mio. kr. Budgetforslaget er udarbejdet under den forudsætning at særlig landsskat udskrives med 26%, hvorved det beregnede provenu andrager 100,0 mio. kr.

Servicekontrakten i Pituffik overgår pr. 1. oktober 2015 til en ny operatør, hvorfor der er en vis usikkerhed omkring de budgetterede provenuer i 2016 og budgetoverslagsårene.

<b>Forventede aktivitetstal</b>						
Indkomstgrundlag m.v.	R 2014	FL 2015	<b>FFL 2016</b>	BO 2017	BO 2018	BO 2019
Indkomstgrundlag i mio. kr.	265	246	<b>246</b>	227	208	208
Personfradrag i kr.	48.000	48.000	<b>48.000</b>	48.000	48.000	48.000
Skattefri B-indkomst i kr.	5.000	5.000	<b>5.000</b>	5.000	5.000	5.000
Standardfradrag i kr.	10.000	10.000	<b>10.000</b>	10.000	10.000	10.000
Særlig landsskat i %	26	26	<b>26</b>	26	26	26

<b>Forventede aktivitetstal</b>						
Provenu (1.000 kr.)	R 2014	FL 2015	<b>FFL 2016</b>	BO 2017	BO 2018	BO 2019
Løbende indbetalinger	-68.877	-64.000	<b>-64.000</b>	-59.000	-54.000	-54.000
Reguleringer tidligere år	815	4.000	<b>4.000</b>	4.000	4.000	4.000
Selskabsskat	-48.444	-50.000	<b>-40.000</b>	-10.000	-15.000	-15.000
Renter og gebyrer	-45	0	<b>0</b>	0	0	0

## 24.10.12 Selskabsskat, Selvstyrets virksomheder (Indtægtsbevilling)

### Budgetspecifikation

	R 2014	FL 2015	<b>FFL 2016</b>	BO 2017	BO 2018	BO 2019
	---- 1.000 kr. ----			---- mio. kr. ----		
Nettoindtægt	-34.408	-22.000	<b>-25.000</b>	-20,0	-20,0	-20,0

I henhold til § 40, stk. 6 i Landstingslov nr. 11 af 2. november 2006 om forvaltning af skatter tilfalder selskabsskat, herunder udbytteskat, af selvstyrejede virksomheder, der er omdannet til aktie- eller anpartsselskaber, Landskassen.

De største virksomheder der er omfattet af ovenstående, er følgende:

A/S Boligselskabet INI

KNI A/S (Pilersuisoq A/S)

Pisiffik A/S

Royal Arctic Line A/S

Royal Greenland A/S

Tele Greenland A/S

Greenland Holding A/S

<b>Forventede aktivitetstal</b>	R 2014	FL 2015	<b>FFL 2016</b>	BO 2017	BO 2018	BO 2019
Provenu (1.000 kr.)						
Pisiffik A/S	-95	-4.000	<b>-1.000</b>	-1.000	-1.000	-1.000
KNI A/S	-1.631	0	<b>-2.000</b>	-2.000	-2.000	-2.000
Greenland Holding A/S	-17.266	-12.000	<b>-7.000</b>	-2.000	-2.000	-2.000
Royal Arctic Line	0	0	<b>-4.000</b>	-4.000	-4.000	-4.000
Royal Greenland A/S	-15.416	-2.000	<b>-10.000</b>	-10.000	-10.000	-10.000
Diverse selskaber	0	-4.000	<b>-1.000</b>	-1.000	-1.000	-1.000

## 24.11.10 Indførselsafgifter (Indtægtsbevilling)

### Budgetspecifikation

	R 2014	FL 2015	<b>FFL 2016</b>	BO 2017	BO 2018	BO 2019
	---- 1.000 kr. ----			---- mio. kr. ----		
Nettoindtægt	-475.749	-470.000	<b>-475.000</b>	-470,0	-465,0	-460,0

I henhold til Landstingslov nr. 19 af 30. oktober 1992 om indførselsafgift med senere ændringer svares afgift af en række varer, eks. sukker, kaffe/the, chokolade, alkoholholdige drikke, tobaksvarer, kødprodukter, automobiler og parfume m.m.

Afgifterne opkræves både som styk- og værdiafgifter.

Indførselsafgifterne på alkoholholdige drikkevarer, tobaksvarer, mineralvand og sukker er senest forhøjet i 2007.

I provenuet er ligeledes indregnet provenu fra sodavand og ethanolholdige drikke, der er fremstillet i Grønland.

Herudover forudsættes der stort set uændret indførsel af øvrige afgiftsbelagte varer i finans- og budgetoverslagsårene. Endelig forudsættes der uændrede afgiftssatser.

<b>Forventede aktivitetstal</b>	R 2014	FL 2015	<b>FFL 2016</b>	BO 2017	BO 2018	BO 2019
Provenu (1.000 kr.)						
Sukker kaffe/the og chokolade	-33.711	-35.000	<b>-35.000</b>	-35.000	-35.000	-35.000
Alkoholholdige drikkevarer	-190.651	-195.000	<b>-195.000</b>	-195.000	-195.000	-195.000
Mineralvand og emballage	-48.224	-50.000	<b>-50.000</b>	-50.000	-50.000	-50.000
Tobaksvarer	-152.285	-145.000	<b>-145.000</b>	-140.000	-135.000	-130.000
Kødprodukter	-15.949	-16.000	<b>-16.000</b>	-16.000	-16.000	-16.000
Motorkøretøjer	-30.391	-25.000	<b>-30.000</b>	-30.000	-30.000	-30.000
Parfume	-4.283	-4.000	<b>-4.000</b>	-4.000	-4.000	-4.000
Diverse	-255	-1.000	<b>-1.000</b>	-1.000	-1.000	-1.000
Tab på debitorer	0	1.000	<b>1.000</b>	1.000	1.000	1.000

### 24.11.11 Motorafgift (Indtægtsbevilling)

#### Budgetspecifikation

	R 2014	FL 2015	<b>FFL 2016</b>	BO 2017	BO 2018	BO 2019
	---- 1.000 kr. ----			---- mio. kr. ----		
Nettoindtægt	-70.264	-72.000	<b>-70.000</b>	-70,0	-70,0	-70,0

I henhold til Landstingslov nr. 3 af 16. juni 1987 om afgift på motorkøretøjer med senere ændringer svares afgift af alle indregistrerede motorkøretøjer bortset fra brand- og redningskøretøjer. Invalidevogne og busser kan fritages efter ansøgning.

Motorafgifter opkræves efter en vægtdifferentieret skala. Afgiftssatserne er senest ændret ved Inatsisartutlov nr. 10 af 3. december 2012, og udgør herefter:

Motorkøretøjer indtil 1.000 kg: 6.554 kr. pr. år  
Motorkøretøjer 1.001 til 1.200 kg: 10.049 kr. pr. år  
Motorkøretøjer 1.201 kg til 1.500 kg: 10.747 kr. pr. år  
Motorkøretøjer 1.501 kg. til 1.800 kg: 15.231 kr. pr. år  
Motorkøretøjer over 1.800 kg: 17.575 kr. pr. år  
Motorcykler 3.540 kr. pr. år

Såfremt motorafgiften indbetales for sent, pålægges der endvidere en tillægsafgift på 500 kr.

Da størrelsen, antallet og sammensætningen af de afgiftspligtige motorkøretøjer varierer løbende, er der budgetteret med en indtægt baseret på en forventet omtrentlig fordeling af antallet af indregistrerede køretøjer.

<b>Forventede aktivitetstal</b>						
Provenu (1.000 kr.)	R 2014	FL 2015	<b>FFL 2016</b>	BO 2017	BO 2018	BO 2019
Motorafgift	-71.924	-74.000	<b>-72.000</b>	-72.000	-72.000	-72.000
Tillægsafgift	-590	-500	<b>-500</b>	-500	-500	-500
Tab på debitorer	2.250	2.500	<b>2.500</b>	2.500	2.500	2.500

## 24.11.12 Rejeafgift (Indtægtsbevilling)

### Budgetspecifikation

	R 2014	FL 2015	<b>FFL 2016</b>	BO 2017	BO 2018	BO 2019
		---- 1.000 kr. ----			---- mio. kr. ----	
Nettoindtægt	-145.304	-130.000	<b>-130.000</b>	-115,0	-115,0	-115,0

I henhold til Landstingslov nr. 20 af 25. oktober 1990 om afgift på rejer med senere ændringer, svarer personer og selskaber, der har licens til rejefiskeri med grønlandsk indregistrerede skibe, afgift af den del af fangsten, der ikke landes med henblik på forarbejdning ved grønlandske produktionsanlæg.

Afgiften er en variabel procentdel som fastsættes for et kvartal ad gangen på grundlag af et indeks, der tager sit udgangspunkt i erhvervets gennemsnitlige salgspriser for de afgiftspligtige rejer.

Indekset omfatter de gennemsnitlige salgspriser pr. kilo for afgiftspligtige rejer for 4 fortløbende kvartaler. Indekset, der danner baggrund for rejeafgiften for januar kvartal 2016, fastsættes på baggrund af de gennemsnitlige salgspriser pr. kilo afgiftspligtige rejer i oktober kvartal 2014 samt i januar, april og juli kvartal 2015. Ved beregningen af indekset, der danner baggrund for rejeafgiften for april kvartal 2016, udgår de gennemsnitlige salgspriser pr. kilo afgiftspligtige rejer i oktober kvartal 2014, og erstattes af de gennemsnitlige salgspriser pr. kilo afgiftspligtige rejer i oktober kvartal 2015 og så fremdeles.

Indekset sættes til 100,00 ved en gennemsnitlig salgspris pr. kilo afgiftspligtige rejer på 9,60 kr. Indekset reguleres for hver øre, den gennemsnitlige salgspris pr. kilo afgiftspligtige rejer overstiger 9,60 kr. Rejeafgiften fastsættes til 0,01 procent, når indekset udgør 100,1042 stigende proportionalt med 0,01 procent hver gang indekset stiger med 0,1042 procentpoint.

Provenuets størrelse er udover procentstørrelse m.m. påvirket af kvotestørrelser, landingsprocent, priser og valutakurser.

Rejekvoten forventes for 2016 fastsat til 66.500 tons ved Vestgrønland fordelt med ca. 35.600 tons til det havgående fiskeri, ca. 26.900 tons til det indenskærs fiskeri og ca. 4.000 tons til EU og Canada samt 8.300 tons ved Østgrønland, hvoraf Grønland råder over 800 tons.

Produktionsprocenten på de havgående rejetrawlere forventes i lighed med 2015 fastsat til 75%.

Der budgetteres med en gennemsnitlig afgift i 2016 på ca. 15%, hvilket er på niveau med 2015.

For 2017 og frem forventes et yderligere fald i rejekvoten til 60.000 tons ved Vestgrønland.

### Forventede aktivitetstal

Provenu (1.000 kr.)	R 2014	FL 2015	<b>FFL 2016</b>	BO 2017	BO 2018	BO 2019
Afgifter rejer	-145.304	-130.000	<b>-130.000</b>	-115.000	-115.000	-115.000

### 24.11.13 Havneafgift (Indtægtsbevilling)

#### Budgetspecifikation

	R 2014	FL 2015	<b>FFL 2016</b>	BO 2017	BO 2018	BO 2019
		---- 1.000 kr. ----			---- mio. kr. ----	
Nettoindtægt	-15.157	-7.000	<b>-7.000</b>	-7,0	-7,0	-7,0

I medfør af Landstingslov nr. 20 af 30. oktober 1992 om havne- og krydstogtpassagerafgift med senere ændringer svares afgift til Landskassen ved skibes anløb af havne i Grønland.

Afgiftssatserne, der senest er ændret ved landstingslov nr.1 af 20. maj 1998, udgør pr. bruttoton:

Passagerskib..... kr. 0,70 pr. påbegyndt døgn.

Fremmede fiskefartøjer..... kr. 0,70 pr. påbegyndt døgn.

Godstransportskibe samt andre skibe..... kr. 0,70 pr. påbegyndt uge.

Inatsisartut har på forårssamlingen 2015, med virkning fra 1. juni 2015, ændret lovgivningen om havneafgift, således der ikke længere svares en afgift på kr. 525,00 pr. krydstogtpassager, men i stedet svares en afgift på 1,10 kr. pr. bruttoton pr. påbegyndt døgn.

Krydstogtpassagerskibe..... kr. 1,10 pr. påbegyndt døgn.

<b>Forventede aktivitetstal</b>	R 2014	FL 2015	<b>FFL 2016</b>	BO 2017	BO 2018	BO 2019
Provenu (1.000 kr.)						
Fragt- og øvrige skibe	-4.012	-4.000	<b>-4.000</b>	-4.000	-4.000	-4.000
Passagerafgift	-11.015	-3.000	<b>-3.000</b>	-3.000	-3.000	-3.000
Diverse havneafgifter	-130	0	<b>0</b>	0	0	0

#### 24.11.14 Stempelafgift (Indtægtsbevilling)

##### Budgetspecifikation

	R 2014	FL 2015	<b>FFL 2016</b>	BO 2017	BO 2018	BO 2019
	---- 1.000 kr. ----			---- mio. kr. ----		
Nettoindtægt	-22.452	-25.000	<b>-25.000</b>	-25,0	-25,0	-25,0

I henhold til Landstingslov nr. 8 af 31. oktober 1987 om stempelafgift med senere ændringer svares 1,5% i stempelafgift bl.a. ved overdragelse af fast ejendom og ved pantsætning af fast ejendom eller løsøre, herunder skibe og både, der er fritidsfartøjer.

Indtægten på nærværende hovedkonto er især afhængig af udviklingen i det private byggeri, herunder etablering af andelsboliger, køb af egen bolig (lejer til ejer) mv.

<b>Forventede aktivitetstal</b>	R 2014	FL 2015	<b>FFL 2016</b>	BO 2017	BO 2018	BO 2019
Provenu (1.000 kr.)						
Skøder fast ejendom	-10.249	-10.000	<b>-11.000</b>	-11.000	-11.000	-11.000
Pantebreve fast ejendom	-9.233	-12.000	<b>-11.000</b>	-11.000	-11.000	-11.000
Gældsbreve	-459	-500	<b>-500</b>	-500	-500	-500
Købekontrakter	-257	-200	<b>-300</b>	-300	-300	-300
Løsørepantebreve o.l.	-749	-1.500	<b>-1.000</b>	-1.000	-1.000	-1.000
Gældsovertagelse	-770	-700	<b>-1.000</b>	-1.000	-1.000	-1.000
Diverse	-735	-100	<b>-200</b>	-200	-200	-200

**24.11.15 Lotteriafgift (Indtægtsbevilling)****Budgetspecifikation**

	R 2014	FL 2015	<b>FFL 2016</b>	BO 2017	BO 2018	BO 2019
	---- 1.000 kr. ----			---- mio. kr. ----		
Nettoindtægt	-6.010	-8.000	<b>-7.000</b>	-7,0	-7,0	-7,0

Lotteriafgift opkræves i medfør af Landstingslov nr. 7 af 31. oktober 1987 med senere ændringer i forbindelse med afholdelse af lotterier, bingospil m.v. I indtægten er endvidere indeholdt "gevinstafgift" ved spil på "énarmede tyveknægte". I henhold til lovens § 1 svares 15 % i afgift af den del af præmierne, som overstiger 200 kr.

**Forventede aktivitetstal**

Provenu (1.000 kr.)	R 2014	FL 2015	<b>FFL 2016</b>	BO 2017	BO 2018	BO 2019
Lotteriafgift bingo m.v.	-3.883	-3.800	<b>-4.000</b>	-4.000	-4.000	-4.000
Lotteriafgift "énarmede tyveknægte"	-2.710	-4.500	<b>-3.500</b>	-3.500	-3.500	-3.500
Tab på debitorer	583	300	<b>500</b>	500	500	500



#### 24.11.17 Automatspilsafgift (Indtægtsbevilling)

##### Budgetspecifikation

	R 2014	FL 2015	<b>FFL 2016</b>	BO 2017	BO 2018	BO 2019
		---- 1.000 kr. ----			---- mio. kr. ----	
Nettoindtægt	-8.041	-9.000	<b>-9.000</b>	-9,0	-9,0	-9,0

I henhold til Landstingslov nr. 3 af 17. maj 1990 om afgift på automatspil med senere ændringer svares afgift af automatspil, som i henhold til loven kræver kommunalbestyrelsens tilladelse.

For gevinstgivende automatspil blev afgiftssatserne ændret fra og med 1. januar 2011 og udgør 64.000 kr. årligt for første automat, 70.000 kr. for den anden og 76.000 kr. for efterfølgende automater. For ikke gevinstgivende automatspil er afgiften fastsat til 5.460 kr. årligt for første automat, 6.540 kr. for anden automat og 7.630 kr. for efterfølgende automater. Indbetales afgiften ikke rettidigt, pålægges et gebyr på 400 kr. pr. automat.

Antallet af automatspil er på ca. 135, der overvejende består af gevinstgivende automatspil. Ved deponering af tilladelsen, f.eks. under ombygning af automaten, skal der ikke betales afgift.

<b>Forventede aktivitetstal</b>	R 2014	FL 2015	<b>FFL 2016</b>	BO 2017	BO 2018	BO 2019
provenu (1.000 kr.)						
Gevinstgivende	-8.256	-9.100	<b>-9.100</b>	-9.100	-9.100	-91.000
Morskabsautomater	-13	-50	<b>-50</b>	-50	-50	-50
Gebyrer	0	0	<b>0</b>	0	0	0
Tab på debitorer	228	150	<b>150</b>	150	150	150

## 24.11.20 Afgifter, betalingsjagt og -fiskeri (Indtægtsbevilling)

### Budgetspecifikation

	R 2014	FL 2015	<b>FFL 2016</b>	BO 2017	BO 2018	BO 2019
	---- 1.000 kr. ----			---- mio. kr. ----		
Nettoindtægt	-516	-400	<b>-600</b>	-0,6	-0,6	-0,6

Der er tilknyttet tekstanmærkning til nærværende hovedkonto.

I henhold til Landstingslov nr. 12 af 29. oktober 1999 om fangst og jagt med senere ændringer opkræves en afgift i forbindelse med udstedelse af tilladelse til at gå på betalingsjagt.

Afgiften er for 2016 fastsat således:

Moskusokser: 2.000 kr. pr. dyr.

Rensdyr: 1.000 kr. pr. dyr.

Småvildt: 1.000 kr. for ubegrænset småvildt i 7 døgn og 200 kr. pr. dag

Betalingsfiskeri: 75 kr. for tilladelse til fiskeri i et døgn, 200 kr. for tilladelse til fiskeri i en uge og 500 kr. for tilladelse til fiskeri i en måned.

Der budgetteres i 2016 med ca. 200 licenser til jagt på moskusokser, 150 licenser til jagt på rensdyr, 40 licenser til jagt på småvildt samt ca. 300 fisketegn.

Betalingsjagt/-fiskeri er et nicheprodukt i forbindelse med turismeudviklingen.

<b>Forventede aktivitetstal</b>	R 2014	FL 2015	<b>FFL 2016</b>	BO 2017	BO 2018	BO 2019
provenu (1.000 kr.)						
Licenser jagt	-462	-350	<b>-550</b>	-550	-550	-550
Licenser fiskeri	-53	-50	<b>-50</b>	-50	-50	-50

#### 24.11.21 Afgifter tips og lotto (Indtægtsbevilling)

##### Budgetspecifikation

	R 2014	FL 2015	FFL 2016	BO 2017	BO 2018	BO 2019
		---- 1.000 kr. ----			---- mio. kr. ----	
Nettoindtægt	-9.847	-9.847	<b>-9.847</b>	-9,8	-9,8	-9,8

I forbindelse med ændring af tips- og lottoloven i 2004 udgik Grønland af tips- og lottolovens overskudsdeling. I stedet modtog Grønland dækningsbidraget på den grønlandske tips- og lottoomsætning, ligeledes blev den grønlandske spilleomsætning fritaget fra den danske statsafgift på 16%. Afgiften skulle i stedet tilfalde Grønland.

Ved bloktilskudsforhandlingerne mellem Grønlands Selvstyre og Den Danske Stat for 2004 blev det aftalt, at bloktilskuddet i årene fremover, startende fra 2004, skulle nedsættes med et fast beløb svarende til første års statsafgift, svarende til 9,8 mio. kr.

Loven fra 2004 er i 2011 erstattet af lov nr. 223: "Lov for Grønland om visse spil". I henhold til lovens § 35 modtager Grønland årligt et beløb fra den Danske Stat på baggrund af Danske Spil A/S' regnskab for 2010. Beløbet reguleres årligt med forbrugerindekset, og skal i henhold til § 35 stk. 4 fordeles af Grønlands Selvstyre til almennyttige formål.

I henhold til § 35 stk. 5, kan et beløb svarende til den i 2004 bortfaldne statsafgift på ca. 9,8 mio. kr. og som blev modregnet i bloktilskuddet, anvendes af Grønlands Selvstyre til andre formål.

Beløbet, svarende til den bortfaldne statsafgift, indtægtsføres på nærværende hovedkonto.

## 24.11.22 Arbejdsmarkedsafgift (Indtægtsbevilling)

### Budgetspecifikation

	R 2014	FL 2015	<b>FFL 2016</b>	BO 2017	BO 2018	BO 2019
	---- 1.000 kr. ----			---- mio. kr. ----		
Nettoindtægt	-74.526	-70.000	<b>-70.000</b>	-70,0	-70,0	-70,0

Landstingslov nr. 10 af 2. november 2006 om arbejdsmarkedsafgift afløser den hidtidige Landstingslov om arbejdsgiveres erhvervsuddannelsesbidrag, med henblik på at opprioritere uddannelses- og efteruddannelsesområdet samt kompetenceudvikling.

Der forventes et provenu på ca. 70,0 mio. kr. i 2016 og budgetoverslagsårene.

Arbejdsmarkedsafgiften medgår blandt andet til at finansiere selvstyrets udgifter til tilskud til arbejdsgivernes lønudgifter for lærlinge på de grundlæggende erhvervsuddannelser samt stipendier m.v. til elever på social- og sundhedsuddannelserne. Herudover stipendier til elever på fåreholderuddannelsen, lærlinge i skolepraktik samt stipendier på skoleophold som midlertidigt står uden praktikplads. Desuden dækkes tilskud til erhvervsuddannelsens efter- og videreuddannelseskurser for faglært og ufaglært arbejdskraft samt administration af disse.

<b>Forventede aktivitetstal</b>	R 2014	FL 2015	<b>FFL 2016</b>	BO 2017	BO 2018	BO 2019
Provenu (1.000 kr.)						
Løbende afregning indeværende år	-65.187	-62.000	<b>-62.000</b>	-62.000	-62.000	-62.000
Løbende afregning tidligere år	-9.623	-9.000	<b>-9.000</b>	-9.000	-9.000	-9.000
Tab på debitorer	284	1.000	<b>1.000</b>	1.000	1.000	1.000

### 24.11.23 Miljøafgift på produkter til energifremstilling (Indtægtsbevilling)

#### Budgetspecifikation

	R 2014	FL 2015	<b>FFL 2016</b>	BO 2017	BO 2018	BO 2019
	---- 1.000 kr. ----			---- mio. kr. ----		
Nettoindtægt	-13.283	-17.000	<b>-15.000</b>	-15,0	-15,0	-15,0

Afgifter på produkter til energifremstilling opkræves på baggrund af Inatsisartutlov nr. 21 af 18. november 2010 om miljøafgift på produkter til energifremstilling med senere ændringer.

Provenuet er baseret på følgende afgiftssatser:

- 1) 0,10 kr. Per liter gas- og dieselolie af enhver art, herunder petroleum, Jet A1 med videre.
- 2) 113,80 kr. Per ton fuelolie.
- 3) 0,10 kr. Per liter motorbenzin af enhver art, herunder flyvebenzin og lignende.
- 4) 110,40 kr. Per Nm<sup>3</sup> gas af enhver art, herunder naturgas, bygas med videre, men ikke flaskegas.
- 5) 73,40 kr. Per ton kul af enhver art, herunder stenkul, jordoliekoks, brunkul, træbjærene med videre.

<b>Forventede aktivitetstal</b>	R 2014	FL 2015	<b>FFL 2016</b>	BO 2017	BO 2018	BO 2019
Provenu (1.000 kr.)						
Gas- og dieselolie mm.	-11.880	-12.000	<b>-12.000</b>	-12.000	-12.000	-12.000
Fuelolie	-1	-2.000	<b>-1.000</b>	-1.000	-1.000	-1.000
Motorbenzin mm.	-1.402	-3.000	<b>-2.000</b>	-2.000	-2.000	-2.000

#### 24.11.25 Afgift på hellefisk i det havgående fiskeri (Indtægtsbevilling)

##### Budgetspecifikation

	R 2014	FL 2015	<b>FFL 2016</b>	BO 2017	BO 2018	BO 2019
	---- 1.000 kr. ----			---- mio. kr. ----		
Nettoindtægt	-18.759	-20.000	<b>-20.000</b>	-20,0	-20,0	-20,0

Afgift på hellefisk i det havgående fiskeri opkræves i henhold til Inatsisartutlov nr. 11 af 3. december 2012 om afgift på hellefisk i det havgående fiskeri med senere ændringer.

Afgiften svares af virksomheder og personer, der har kvoter til havgående fiskeri efter hellefisk. Afgiften tilfalder til landskassen og opgøres på grundlag af den del af fangsten, som ikke i henhold til fiskerilovgivningen skal indhandles til et indhandlings- eller produktionsanlæg i Grønland.

Overnationale eller nationale myndigheder, som har fået meddelt kvoter af Naalakkersuisut, svarer ikke afgift.

##### Forventede aktivitetstal

Provenu (1.000 kr.)	R 2014	FL 2015	<b>FFL 2016</b>	BO 2017	BO 2018	BO 2019
Afgift hellefisk	-18.759	-20.000	<b>-20.000</b>	-20.000	-20.000	-20.000

#### 24.11.26 Afgift på makrelfiskeri (Indtægtsbevilling)

##### Budgetspecifikation

	R 2014	FL 2015	<b>FFL 2016</b>	BO 2017	BO 2018	BO 2019
	---- 1.000 kr. ----			---- mio. kr. ----		
Nettoindtægt	-74.404	-81.000	<b>-81.000</b>	-81,0	-81,0	-81,0

Afgift på makrelfiskeri opkræves i henhold til Inatsisartutlov nr. 11 af 3. december 2012 med senere ændringer.

Afgiften svares af virksomheder og personer, der har kvoter til havgående fiskeri efter makrel.

Afgiften udgør 0,95 kr. pr. kg.

Makrelfiskeriet er relativt nyt. Med henblik på en fremtidig forsvarlig vurdering af ressourcen og dermed en forsvarlig fastsættelse af den fremtidige TAC, gennemførtes der i 2014 et udvidet biologisk makrelsurvey.

Med den nuværende viden forventes en samlet TAC på ca. 85.000 tons i 2016, svarende til et provenu på ca. 81,0 mio. kr., såfremt den totale TAC opfiskes.

<b>Forventede aktivitetstal</b>						
Provenu (1.000 kr.)	R 2014	FL 2015	<b>FFL 2016</b>	BO 2017	BO 2018	BO 2019
Afgift makrel	-74.404	-81.000	<b>-81.000</b>	-81.000	-81.000	-81.000

### 24.13.50 Reserve til merindtægter på skatte- og afgiftsområdet (Indtægtsbevilling)

#### Budgetspecifikation

	R 2014	FL 2015	FFL 2016	BO 2017	BO 2018	BO 2019
	---- 1.000 kr. ----			---- mio. kr. ----		
Nettoindtægt	0	0	<b>-96.500</b>	-96,5	-96,5	-96,5

For nærværende hovedkonto indlægges en indtægtsreserve på 96,5 mio. kr. fra 2016.

Størrelsen af indtægtsreserven under nærværende hovedkonto er fastlagt under hensyntagen til Naalakkersuisuts ønske om, at der i finanslovsperioden 2016-2019 skal være balance mellem udgifter og indtægter opgjort for drift og anlæg (DA-resultatet).

Naalakkersuisut forventer på efterårssamlingen 2015, at fremsætte en afgiftspakke med henblik på at sikre det fornødne provenu.

Udover de provenumæssige effekter, vil afgiftspakken i et vist omfang have et adfærdsregulerende sigte, rettet mod miljø- og sundhedsområdet.



**Bilag 1, bevillingsoversigt**

Naalakkersuisoq for Erhverv, Arbejdsmarked, Handel og Udenrigsanliggender

	<b>FFL 2016</b>	<b>Budgetoverslagsår</b>		
		<b>2017</b>	<b>2018</b>	<b>2019</b>
		----- Mio.kr. -----		
	<b>22.129.000</b>	<b>22,2</b>	<b>22,2</b>	<b>22,2</b>
<b>27</b>	<b>Udenrigsdirektoratet</b>	<b>22.129.000</b>	<b>22,2</b>	<b>22,2</b>
<b>27 01</b>	<b>Internationale aktiviteter</b>	<b>22.129.000</b>	<b>22,2</b>	<b>22,2</b>
27 01 01 D	Udenrigsdirektoratet	11.082.000	11,1	11,1
27 01 02 D	Repræsentationen i Bruxelles	4.444.000	4,4	4,4
27 01 03 T	Grønlands bidrag til Northern Periphery and Arctic	1.059.000	1,1	1,1
27 01 05 T	Tilskud til internationale aktiviteter	565.000	0,6	0,6
27 01 07 T	Inuit Circumpolar Council	2.433.000	1,4	1,4
27 01 09 D	Grønlands Repræsentation i Washington D.C.	2.546.000	3,7	3,7

## 27.01.01 Udenrigsdirektoratet (Driftsbevilling)

### Budgetspecifikation

	R 2014	FL 2015	<b>FFL 2016</b>	BO 2017	BO 2018	BO 2019
	---- 1.000 kr. ----			---- mio. kr. ----		
Nettoudgift	8.914	10.995	<b>11.082</b>	11,1	11,1	11,1
Lønudgifter	6.627	7.742	<b>7.803</b>	7,8	7,8	7,8
Øvrige udgifter	2.607	3.253	<b>3.279</b>	3,3	3,3	3,3
Indtægter	-320	0	<b>0</b>	0,0	0,0	0,0

Naalakkersuisut ønsker med koalitionsaftalen at skabe flere arbejdspladser og styrke investeringerne i Grønland. Udenrigsdirektoratet har en central placering i at opnå disse målsætninger i koalitionsaftalen.

Udenrigsdirektoratet er den centrale myndighed i Selvstyret, som varetager opgaver og Grønlands interesser af international karakter samt koordinerer og faciliterer fagdepartementernes internationale aktiviteter. Selvstyret er aktivt i nordisk og arktisk samarbejde, herunder i Arktisk Råd samt i FN-aktiviteter såsom Menneskerettighedsrådet og FN's Permanente Forum. Selvstyret deltager også aktivt i forhold til forsvars- og sikkerhedspolitiske spørgsmål af relevans for Grønland. Samarbejde med USA finder først og fremmest sted i Joint Committee og Permanent Committee som mødes årligt. Herudover varetages områderne for international klima og international biodiversitet af Udenrigsdirektoratet. Udenrigsdirektoratet og repræsentationerne i Bruxelles og Washington D.C. varetager Grønlands interesser i forhold til EU, USA og Canada.

Udenrigsdirektoratet varetager:

- Koordinering af kontakt og rådgivning i forhold til Selvstyrets internationale relationer, herunder bilateralt samarbejde og kontakt
- Koordinering og rådgivning i forhold til mellemfolkelige organisationer
- Koordinering af udenrigshandelspolitiske spørgsmål, herunder WTO
- Protokol for udenlandske besøg

Udenrigsdirektoratet varetager Grønlands interesser under Biodiversitetskonventionen og i de internationale klimaforhandlinger. I forbindelse hermed bidrager Udenrigsdirektoratet til det løbende arbejde under FN's Klimakonvention, UNFCCC, for at stabilisere niveauet af drivhusgasser i atmosfæren. Udenrigsdirektoratet er desuden ansvarlig for udarbejdelse af Grønlands drivhusgasopgørelser og nationale kommunikationer til UNFCCC. Endvidere deltager Udenrigsdirektoratet i det internationale CAFF's (Conservation of Arctic Flora and Fauna) arbejde blandt andet som Head of Delegation på vegne af Rigsfællesskabet. Arbejdet i CAFF fokuserer primært på spørgsmål vedrørende naturbeskyttelse og biodiversitet, som er fuldt overtagne kompetenceområder for Grønland. Udenrigsdirektoratet afholder omkostninger til det årlige bidrag til CAFF sekretariatet, deltagelse i møder og medfinansiering af analyser, udredninger og redegørelser i CAFF regi.

Forventet personaleforbrug	R 2014	FL 2015	<b>FFL 2016</b>	BO 2017	BO 2018	BO 2019
Chefer	3	3	<b>3</b>	3	3	3
Øvrige	10	13	<b>13</b>	13	13	13
Personale forbrug i alt	13	16	<b>16</b>	16	16	16

## 27.01.02 Repræsentationen i Bruxelles (Driftsbevilling)

### Budgetspecifikation

	R 2014	FL 2015	<b>FFL 2016</b>	BO 2017	BO 2018	BO 2019
	---- 1.000 kr. ----			---- mio. kr. ----		
Nettoudgift	4.701	4.409	<b>4.444</b>	4,4	4,4	4,4
Lønudgifter	2.587	1.900	<b>1.915</b>	1,9	1,9	1,9
Øvrige udgifter	2.114	2.509	<b>2.529</b>	2,5	2,5	2,5

I henhold til aftalen mellem Grønlands Selvstyre og det danske udenrigsministerium har Selvstyret placeret 2 medarbejdere med diplomatisk status og en lokal ansat sekretær samt en praktikant i tilknytning til den danske ambassade i Bruxelles. Selvstyret betaler til Udenrigsministeriet efter samme regler som de danske ministerier, der har udsendt specialmedarbejdere ved danske ambassader. Taksten er bl.a. afhængig af det lokale pris og lønniveau. Sagsbehandlertaksten fastsættes årligt efter aftale med Udenrigsministeriet.

Udgift til aflønning af medarbejderne samt udetillæg sker via Udenrigsministeriet, mens den resterende bevilling anvendes til drift af repræsentationen.

Forventet personaleforbrug	R 2014	FL 2015	<b>FFL 2016</b>	BO 2017	BO 2018	BO 2019
Chefer	1	1	<b>1</b>	1	1	1
Øvrige	2	2	<b>2</b>	2	2	2
Personale forbrug i alt	3	3	<b>3</b>	3	3	3

### 27.01.03 Grønlands bidrag til Northern Periphery and Arctic (Tilskudsbevilling)

#### Budgetspecifikation

	R 2014	FL 2015	<b>FFL 2016</b>	BO 2017	BO 2018	BO 2019
	---- 1.000 kr. ----			---- mio. kr. ----		
<b>Nettoudgift</b>	1.055	1.059	<b>1.059</b>	1,1	1,1	1,1

Northern Periphery and Arctic (NPA) er et EU INTERREG Vb program for tyndt befolkede områder med fokus på udvikling indenfor innovation og konkurrencedygtighed i fjerne og perifere egne, og bæredygtig udvikling af naturlige og kulturelle ressourcer. Dette kan f.eks. være indenfor miljø, klima, turisme, erhvervsudvikling, sundhed og uddannelse.

Fra 1. januar 2014 startede en ny programperiode, som erstattede Northern Periphery Programme (NPP) med Northern Periphery and Arctic (NPA). På denne måde har programmet forøget dens fokus på arktiske anliggender og samtidig understreges programmets centrale placering i EU's arktiske strategi.

Der har indtil videre været to programperioder, med den nye periode som den tredje. I perioden 2000-2006, har 16 grønlandske partnere deltaget, mens Grønland i 2007-2013 var med i 16 projekter med 9 forskellige grønlandske organisationer som projektdeltagere, hvoraf nogle af disse deltog i flere projekter. Der er en klar tendens til at grønlandske partnere får en større og vigtigere placering i projekterne. Samtidig oplever flere projektdeltagere succes med deltagelsen og derved ønsker at deltage i flere projekter.

Udenrigsdirektoratet har en national repræsentant til at varetage de grønlandske interesser i programmets forskellige organer, mens Greenland Business A/S fungerer som Regional kontaktpunkt. En gruppe af fagfolk deltager frivilligt i anbefalingen af Grønlands prioriteter, via den såkaldte Regional Advisory Group.

I EU anser man NPP for at være et af de mest velfungerende transnationale programmer.

Det økonomiske og faglige udbytte af programmet skal forstås ud fra den akkumulerede viden, Grønland opnår gennem samarbejdet indenfor projekterne og ud fra Grønlands deltagelse i større internationale samarbejder.

## 27.01.05 Tilskud til internationale aktiviteter (Tilskudsbevilling)

### Budgetspecifikation

	R 2014	FL 2015	<b>FFL 2016</b>	BO 2017	BO 2018	BO 2019
	---- 1.000 kr. ----			---- mio. kr. ----		
Nettoudgift	421	537	<b>565</b>	0,6	0,6	0,6

Grønland skal vedvarende arbejde for at sikre og skabe synlighed omkring sin politiske position i international henseende og fremme sine handels- og investeringsmæssige interesser samt internationale relationer. Det er et arbejde, der kræver en langvarig indsats, hvor Naalakkersuisuts arbejde suppleres af forskellige enheder, organisationer og enkeltpersoner, der kan have varierende grad af mulighed for at finansiere internationalt arbejde selv.

Udenrigsdirektoratet kan formidle støtte til forskellige Selvstyremyndigheder samt grønlandske og internationale organisationer og virksomheder, grupper og enkeltpersoner, der ønsker at udvikle projekter og samarbejdsrelationer eller deltage i sammenhænge af betydning for Naalakkersuisuts udenrigspolitiske prioriteringer og handelsmæssige interesser.

Aktiviteter og projekter der kan opnå støtte af midlerne for nærværende hovedkonto, kan for eksempel være:

- Research rejser i udlandet
- Deltagelse i og afholdelse af internationale konferencer, seminarer, projekter og lignende
- Organisering og deltagelse i handelsfremstød og opfølgning herpå samt aktiviteter som følge af internationale samarbejder med andre lande
- International PR og pressearbejde

## 27.01.07 Inuit Circumpolar Council (Tilskudsbevilling)

### Budgetspecifikation

	R 2014	FL 2015	<b>FFL 2016</b>	BO 2017	BO 2018	BO 2019
	---- 1.000 kr. ----			---- mio. kr. ----		
Nettoudgift	4.389	3.424	<b>2.433</b>	1,4	1,4	1,4

Inuit Circumpolar Council (ICC) er den internationale samarbejdsorganisation for de ca. 160.000 inuit i Canada, Grønland, Rusland (Tjukotka) og USA (Alaska). ICC blev stiftet i 1977, og holdt den første generalforsamling i 1980.

Inuit Circumpolar Council (ICC) har modtaget midler, via Udenrigsdirektoratets område i Finansloven, til deres drift siden 2007. Det har været planen at støtten skulle nedtrappes siden 2008, det er dog hidtil kun i begrænset omfang sket. ICC kan med fordel indgå i fundraising sammen med Inuit i Alaska og Canada, og ICC kan med fordel også søge at dække deres aktiviteter med midler fra internationale programmer og fonde. Dette sker allerede i vid udstrækning, og vil i de kommende år skulle udgøre mere af kernefinansieringen til ICC. Derfor bliver tilskuddet til ICC nedtrappet over en årrække fra 2014.

ICC's formål er, at:

- styrke samarbejdet blandt inuit i den circumpolare region;
- støtte inuits rettigheder og interesser nationalt, regionalt og internationalt;
- fremme udviklingen af en fælles indsats til beskyttelse af det arktiske miljø;
- sikre alle inuit en ligeværdig og aktiv deltagelse i den politiske, økonomiske og sociale udvikling i deres hjemlande;
- forstærke indsatsen for at sikre de oprindelige folks menneskerettigheder.

Inatsisartut tiltrådte ICC's charter i 1980. Inatsisartut udpeger repræsentanter til den grønlandske ICC-delegation. ICC medlemslandene har hver deres kontorer. ICC Grønland har et sekretariat i Nuuk og repræsentationskontor i Danmark.

Inatsisartut og Folketinget tiltrådte Konvention nr. 169 af ILO (International Labour Organization) om rettigheder for de oprindelige folk i 1996, hvorefter de forpligtede sig til at "tilgodese kontakter og samarbejde mellem oprindelige folk og stammefolk på tværs af grænser, inklusive aktiviteter indenfor økonomiske, sociale, kulturelle, spirituelle og miljømæssige områder," (artikel 32).

## 27.01.09 Grønlands Repræsentation i Washington D.C. (Driftsbevilling)

### Budgetspecifikation

	R 2014	FL 2015	<b>FFL 2016</b>	BO 2017	BO 2018	BO 2019
	---- 1.000 kr. ----			---- mio. kr. ----		
Nettoudgift	2.336	2.526	<b>2.546</b>	3,7	3,7	3,7
Lønudgifter	1.210	900	<b>907</b>	1,5	1,5	1,5
Øvrige udgifter	1.126	1.626	<b>1.639</b>	2,2	2,2	2,2

I Henhold til aftalen mellem Grønlands Selvstyre og det danske udenrigsministerium har Selvstyret placeret 1 medarbejder med diplomatisk status (og fra 2015 en deltidsansat lokal sekretær samt en praktikant) i tilknytning til den danske ambassade i Washington D.C. Selvstyret betaler til Udenrigsministeriet efter samme regler som de danske ministerier, der har udsendte specialmedarbejdere ved danske ambassader. Taksten er bl.a. afhængig af det lokale pris og lønniveau. Sagsbehandlertaksten fastsættes årligt efter aftale med Udenrigsministeriet. Lønninger og udetillæg er beregnet til 0,9 mio. kr. inkl. pensioner for 2015.

Udgift til aflønning af medarbejderne samt udetillæg sker via Udenrigsministeriet, mens den resterende bevilling anvendes til drift af repræsentationen.

Repræsentanten i Washington D.C. skal også akkrediteres til Canada. En grønlandsk repræsentationschef vil arbejde for at styrke handelsmæssige og økonomiske relationer i mellem Grønland og USA, og Grønland og Canada, samt styrke samarbejde indenfor forskning, uddannelse, oprindelige folk, kultur, industri, osv.

Repræsentationen i Washington D.C. er under fortsat udbygning. I budgetoverslagsårene er medtænkt behovet for fra 2017 - udover repræsentationschefen - at ansætte en sagsbehandler. Bemandingen vil med denne være den samme som er tilfældet på Grønlands Repræsentation i Bruxelles. Beløbets størrelse vil skulle fastsættes i overensstemmelse med Udenrigsministeriets takst for udsendte specialmedarbejdere.

Forventet personaleforbrug	R 2014	FL 2015	<b>FFL 2016</b>	BO 2017	BO 2018	BO 2019
Chefer	1	1	<b>1</b>	1	1	1
Øvrige	0	0	<b>0</b>	2	2	2
Personale forbrug i alt	1	1	<b>1</b>	3	3	3

**Bilag 1, bevillingsoversigt**

 Naalakkersuisoq for Familie, Ligestilling og Sociale  
 Anliggender

		FFL 2016	Budgetoverslagsår		
			2017	2018	2019
			----- Mio.kr. -----		
		<b>794.501.000</b>	<b>808,5</b>	<b>814,9</b>	<b>823,4</b>
<b>30</b>	<b>Departementet for Familie, Ligestilling og Sociale A</b>	<b>794.501.000</b>	<b>808,5</b>	<b>814,9</b>	<b>823,4</b>
<b>30 01</b>	<b>Fællesudgifter</b>	<b>32.146.000</b>	<b>32,1</b>	<b>32,1</b>	<b>32,1</b>
30 01 01	D Departementet for Familie, Ligestilling og Sociale A	19.596.000	19,6	19,6	19,6
30 01 03	D Kurser og efteruddannelse om det sociale område	11.967.000	12,0	12,0	12,0
30 01 04	D Vedligeholdelse af Selvstyrets bygninger - Familieom	0	0,0	0,0	0,0
30 01 10	D Ydelser udenfor kommunal inddeling	61.000	0,1	0,1	0,1
30 01 12	D Bistandsværger i Danmark	522.000	0,5	0,5	0,5
<b>30 10</b>	<b>Børn og unge</b>	<b>124.610.000</b>	<b>124,6</b>	<b>124,6</b>	<b>124,6</b>
30 10 32	L Børnetilskud	43.000.000	43,0	43,0	43,0
30 10 34	L Underholdsbidrag og adoption samt bisidderbistand ti	9.000.000	9,0	9,0	9,0
30 10 36	L Barselsdagpenge	30.500.000	30,5	30,5	30,5
30 10 37	D Landsdækkende døgninstitutioner for børn og unge	5.132.000	5,1	5,1	5,1
30 10 45	D Særlig indsats på børn- og ungeområdet	17.785.000	17,8	17,8	17,8
30 10 46	D Central Rådgivningsenhed	19.193.000	19,2	19,2	19,2
<b>30 11</b>	<b>Bolig</b>	<b>67.500.000</b>	<b>67,5</b>	<b>67,5</b>	<b>67,5</b>
30 11 10	L Boligsikring	67.500.000	67,5	67,5	67,5
<b>30 12</b>	<b>Pensioner</b>	<b>533.052.000</b>	<b>547,2</b>	<b>553,5</b>	<b>562,0</b>
30 12 08	L Offentlig pension til alderspensionister	358.252.000	372,4	378,7	387,2
30 12 09	L Førtidspension	160.000.000	160,0	160,0	160,0
30 12 11	L Førtidspensionister i Danmark	7.600.000	7,6	7,6	7,6
30 12 12	L Sikringsydelse, Nordisk Konvention om Social Sikrin	7.200.000	7,2	7,2	7,2
<b>30 13</b>	<b>Handicappede</b>	<b>20.482.000</b>	<b>20,5</b>	<b>20,5</b>	<b>20,5</b>
30 13 07	T Central pulje til anbringelser i Danmark og Grønland	9.000.000	9,0	9,0	9,0
30 13 41	D Handicapinstitutioner	0	0,0	0,0	0,0
30 13 43	D Det landsdækkende handicapcenter	11.482.000	11,5	11,5	11,5
<b>30 14</b>	<b>Forebyggelse af sociale vanskeligheder</b>	<b>15.722.000</b>	<b>15,7</b>	<b>15,7</b>	<b>15,7</b>
30 14 29	D Indsatser med sociale formål	11.250.000	11,2	11,3	11,3
30 14 31	T Børnerettighedsinstitution	4.472.000	4,5	4,5	4,5
<b>30 30</b>	<b>Ligestillingsråd</b>	<b>989.000</b>	<b>1,0</b>	<b>1,0</b>	<b>1,0</b>
30 30 05	T Ligestillingsråd	989.000	1,0	1,0	1,0



**30.01.01 Departementet for Familie, Ligestilling og Sociale Anliggender (Driftsbevilling)****Budgetspecifikation**

	R 2014	FL 2015	<b>FFL 2016</b>	BO 2017	BO 2018	BO 2019
	---- 1.000 kr. ----			---- mio. kr. ----		
Nettoudgift	21.753	19.929	<b>19.596</b>	19,6	19,6	19,6
Lønudgifter	17.394	18.479	<b>18.230</b>	18,2	18,2	18,2
Øvrige udgifter	4.359	4.009	<b>3.925</b>	3,9	3,9	3,9
Indtægter	0	-2.559	<b>-2.559</b>	-2,6	-2,6	-2,6

Der er tilknyttet tekstanmærkning til nærværende hovedkonto.

Departementet for Familie, Ligestilling og Sociale Anliggender varetager de departementale opgaver for Familie- og ligestillingsområdet.

På familieområdet tilrettelægges og administreres det grønlandske socialvæsen i henhold til Landstingsforordning nr. 11 af 12. november 2001 om socialvæsenets styrelse og organisation.

Departementet varetager på familieområdet følgende områder: Sociallovgivning, sociale sikringsydelse og social forsorg, herunder blandt andet drift af landsdækkende børne- og ungeinstitutioner samt handicapinstitutioner, udbygning af sociale institutioner i samarbejde med kommunerne, forebyggelse og behandling af sociale vanskeligheder, lovpligtige tilsyn med kommunernes administration af social lovgivning, lovpligtige tilsyn med sociale institutioner, råd og vejledning samt kursusvirksomhed for kommuner, institutioner m.fl. Departementet fungerer desuden som socialkontor for Pituffik.

Departementet driver 9 døgninstitutioner for børn og unge og 7 handicapinstitutioner med tilhørende satellitter. Satellitterne drives i forbindelse med børn- og ungeinstitutionerne og handicapinstitutionerne.

Under Departementet henhører endvidere Centrale Rådgivningsenhed, hvis opgave bl.a er at rådgive og vejlede de kommunale sagbehandlere i børn og ungesager. Enheden omfatter herudover Saafik, der er et landsdækkende center for børn og unge, der har været udsat for seksuelt overgreb.

Departementet varetager de departementale opgaver vedrørende Børnerettighedsinstitutionen, der er en politisk uafhængig institution.

Indtægter forventes i form af betaling fra kommunerne (jf. hovedkonto 30.10.37 og 30.13.41).

Forventet personaleforbrug	R 2014	FL 2015	<b>FFL 2016</b>	BO 2017	BO 2018	BO 2019
Chefer	6	6	<b>6</b>	6	6	6
Øvrige	35	35	<b>34</b>	34	34	34
Personale forbrug i alt	41	41	<b>40</b>	40	40	40

### 30.01.03 Kurser og efteruddannelse om det sociale område (Driftsbevilling)

#### Budgetspecifikation

	R 2014	FL 2015	<b>FFL 2016</b>	BO 2017	BO 2018	BO 2019
	---- 1.000 kr. ----			---- mio. kr. ----		
Nettoudgift	11.540	11.679	<b>11.967</b>	12,0	12,0	12,0
Lønudgifter	114	510	<b>514</b>	0,5	0,5	0,5
Øvrige udgifter	11.426	11.169	<b>11.453</b>	11,4	11,4	11,4

Regelgrundlaget udgøres af § 5 i Landstingsforordning nr. 11 af 12. november 2001 om socialvæsenets styrelse og organisation.

Kurser om sociallovgivning og rettigheder.

Departementet afholder kurser i ny lovgivning på det sociale område, samt øvrig social lovgivning, hvor målgruppen typisk er personer, der arbejder med forvaltning af lovgivningen. Kurser omfatter i relevant omfang FN's konvention om Barnets Rettigheder og FN's Konvention om Rettigheder for personer med handicap. Der afholdes lokale lovkurser i forbindelse med de lovpligtige tilsyn i kommunerne efter aftale med den pågældende institution.

Lovpligtige kurser for kommunalbestyrelsesmedlemmer.

Der afholdes lovpligtige kurser for de medlemmer af kommunalbestyrelsen, der beskæftiger sig med det sociale område. Kurserne afholdes senest et år efter hvert kommunalbestyrelsesvalg.

Modulopbygget uddannelse til personale i den sociale sektor.

Med henblik på styrkelse af indsatsen på det sociale område afholdes der uddannelser og kurser til personalet i den sociale sektor som ansatte i socialforvaltninger, døgninstitutioner, væresteder, krisecentre og familiecentre.

Kurser for plejefamilier og konsulenter for plejefamilier.

Der afholdes introkurser og opfølgingskurser for plejefamilier samt kurser for plejefamiliekonsulenter. Kurserne skal medvirke til at højne indsatsen for plejebragte børn og unge.

Uddannelsesplanen.

Som led i Naalakkersuisuts uddannelsesplan prioriteres opkvalificering af personale i den sociale sektor. Til ikke socialfagligt uddannet personale i socialforvaltningerne tilbydes en rådgivningsassistentuddannelse, som er delt i to retninger. En retning for sagsbehandlere i børn og unge og handicapsager og en retning for personalet på revalideringsområdet. Kurserne tilbydes alle kommuner. Til socialfagligt uddannet personale i forvaltninger og institutioner tilbydes en diplomuddannelse.

Efteruddannelse for socialrådgivere.

For at højne kvaliteten af sagsbehandlingen af vanskelige anbringelsessager tilbydes der efteruddannelse for socialrådgivere.

Socialpolitiske seminarer og konferencer.

Der afholdes årligt seminarer/konferencer om socialpolitiske temaer efter behov.

<b>Forventede aktivitetstal</b>						
Antal kurser/moduler	R 2014	FL 2015	<b>FFL 2016</b>	BO 2017	BO 2018	BO 2019
Kurser i den sociale lovgivning samt om børns rettigheder	3	7	<b>7</b>	7	7	7
Uddannelse til personale i den sociale sektor	3	3	<b>3</b>	3	3	3
Kurser for plejefamilier og sagsbehandlere for plejefamilier	10	10	<b>10</b>	10	10	10
Uddannelsesplanen*: Rådgivningsassistentuddannelsen og diplomuddannelsen	4	5	<b>5</b>	5	5	5
Efteruddannelse for socialrådgivere	8	0	<b>0</b>	0	0	0
Konferencer, seminarer mv.	8	3	<b>3</b>	3	3	3
Uddannelsesindsatser	0	3	<b>3</b>	3	3	3
I alt	28	31	<b>31</b>	31	31	31

<b>Forventede aktivitetstal</b>						
Antal deltagere pr. kursus/modul	R 2014	FL 2015	<b>FFL 2016</b>	BO 2017	BO 2018	BO 2019
Kursus i den sociale lovgivning samt om børns rettigheder	142	160	<b>160</b>	160	160	160
Uddannelse til personale i den sociale sektor	69	52	<b>52</b>	52	52	52
Kurser for familieplejer og sagsbehandlere for plejefamilier	139	78	<b>78</b>	78	78	78
Uddannelsesplanen*: Rådgivningsassistentuddannelsen og diplomuddannelsen	69	60	<b>60</b>	60	60	60
Efteruddannelse for socialrådgivere	21	0	<b>0</b>	0	0	0
Konferencer, seminarer mv.	544	60	<b>60</b>	60	60	60
Uddannelsesindsatser	0	0	<b>0</b>	0	0	0
I alt	984	410	<b>410</b>	410	410	410

<b>Forventede aktivitetstal</b>						
Udgifter, i 1.000 kr.	R 2014	FL 2015	<b>FFL 2016</b>	BO 2017	BO 2018	BO 2019
Kursus i den sociale lovgivning samt om børns rettigheder	1.897	2.478	<b>2.478</b>	2.462	2.464	2.464
Uddannelse til personale i den sociale sektor	831	2.328	<b>2.628</b>	2.628	2.628	2.628
Kurser for plejefamilier og sagsbehandlere for plejefamilier	2.054	1.497	<b>1.494</b>	1.494	1.494	1.494
Uddannelsesplanen*: Rådgivningsassistentuddannelsen og diplomuddannelsen	1.797	3.600	<b>3.600</b>	3.600	3.600	3.600
Efteruddannelse for socialrådgivere	1.855	952	<b>963</b>	963	963	963
Konferencer, seminarer mv.	1.336	824	<b>804</b>	804	804	804
Uddannelsesindsatser	1.770	0	<b>0</b>	0	0	0
I alt	11.540	11.679	<b>11.967</b>	11.951	11.953	11.953

**Bemærkninger:**

\* Jf. hovedkonto 20.11.61 Uddannelsesreserve, gennemføres den ekstraordinære uddannelsesindsats. Herunder om socialrådgivning og sagsbehandleruddannelse.

Forventet personaleforbrug	R 2014	FL 2015	<b>FFL 2016</b>	BO 2017	BO 2018	BO 2019
Chefer	0	0	<b>0</b>	0	0	0
Øvrige	1	1	<b>1</b>	1	1	1
Personale forbrug i alt	1	1	<b>1</b>	1	1	1

### 30.01.04 Vedligeholdelse af Selvstyrets bygninger - Familieområdet (Driftsbevilling)

#### Budgetspecifikation

	R 2014	FL 2015	FFL 2016	BO 2017	BO 2018	BO 2019
	---- 1.000 kr. ----			---- mio. kr. ----		
Nettoudgift	5.880	0	<b>0</b>	0,0	0,0	0,0
Øvrige udgifter	5.880	8.607	<b>8.744</b>	8,7	8,7	8,7
Indtægter	0	-8.607	<b>-8.744</b>	-8,7	-8,7	-8,7

Der er tilknyttet tekstanmærkning til nærværende hovedkonto.

Hovedkontoen omfatter bevillinger til vedligeholdelse af samtlige bygninger, som hører under Departementet for Familie, Ligestilling og Sociale Anliggender. Kontoen disponeres af departementet i henhold til gældende bevillingsforudsætninger og vedligeholdelsesvejledningen.

Der er udarbejdet og godkendt en vedligeholdelsesplan for bygningsmassen henhørende under Departementet for Familie, Ligestilling og Sociale Anliggender. Hensigten med vedligeholdelsesplanen er at undgå forfald af bygningernes vitale dele og at holde bygningsdele med begrænset levetid intakte længst muligt. Planen skal endvidere sikre, at lovgivningen overholdes, samt at der sikres en rimelig standard for komfort, sikkerhed og orden i bygningsmassen.

Minimum halvdelen af bevillingen skal anvendes til bevarende vedligeholdelse af vejrpåvirkelige bygningsdele. Denne bevillingsforudsætning skal ses i sammenhæng med det vedligeholdelsesefterslæb Selvstyret har på sine bygninger. Vedligeholdelsesarbejderne skal tilrettelægges således, at perioden mellem 1. maj og 30. september udnyttes fuldt ud til den fysiske udførelse.

Midlerne anvendes udelukkende til bygninger henhørende under hovedkonto 30.10.37 Landsdækkende døgninstitutioner for børn og unge og hovedkonto 30.13.41 Handicapinstitutioner og kontoen friholdes fra administrative overførsler og nedskæringer.

Op til 10 procent af bevillingen kan bruges til køb af ekstern rådgivning i forbindelse med vedligeholdelsesopgaverne.

På hovedkontoen indtægtsføres 4.593.000 kr. fra hovedkonto 30.10.37 Landsdækkende døgninstitutioner for børn og unge og 4.151.000 kr. fra hovedkonto 30.13.41 Handicapinstitutioner.

<b>Forventede aktivitetstal</b>						
Fordeling af ramme i m2	R 2014	FL 2015	<b>FFL 2016</b>	BO 2017	BO 2018	BO 2019
Ilulissat	2.046	2.519	<b>2.519</b>	2.519	2.519	2.519
Maniitsoq	1.730	1.695	<b>1.695</b>	1.695	1.695	1.695
Nuuk	4.547	5.344	<b>5.344</b>	5.344	5.344	5.344
Paamiut	340	640	<b>640</b>	640	640	640
Qaqortoq	2.409	2.547	<b>2.547</b>	2.547	2.547	2.547
Sisimiut	2.258	2.497	<b>2.497</b>	2.497	2.497	2.497
Tasiilaq	2.672	2.872	<b>2.872</b>	2.872	2.872	2.872
Uummannaq	1.113	1.273	<b>1.273</b>	1.273	1.273	1.273
<b>Totalt</b>	<b>17.115</b>	<b>19.387</b>	<b>19.387</b>	<b>19.387</b>	<b>19.387</b>	<b>19.387</b>

<b>Forventede aktivitetstal</b>						
Fordeling af ramme i procent	R 2014	FL 2015	<b>FFL 2016</b>	BO 2017	BO 2018	BO 2019
Planlagt bevarende vedligehold af udvendige bygningsdele (klimaskærm)	17,5%	51,6%	<b>52,6%</b>	52,6%	52,6%	52,6%
Akut bevarende vedligehold	5,6%	4,9%	<b>4,9%</b>	4,9%	4,9%	4,9%
Småreparationer og indvendigt vedligehold	15,1%	20,7%	<b>20,7%</b>	20,7%	20,7%	20,7%
Hovedstandsættelse	12,9%	0%	<b>0,0%</b>	0,0%	0,0%	0,0%
Mindre ombygninger, moderniseringer og udskiftning af fast inventar	9,1%	12,8%	<b>12,8%</b>	12,8%	12,8%	12,8%
Ekstern rådgivning	11,1%	10,0%	<b>10,0%</b>	10,0%	10,0%	10,0%
Årets hensættelser	28,8%	0%	<b>0,0%</b>	0,0%	0,0%	0,0%
<b>I alt</b>	<b>100,0%</b>	<b>100,0%</b>	<b>100,0%</b>	<b>100,0%</b>	<b>100,0%</b>	<b>100,0%</b>

<b>Forventede aktivitetstal</b>						
Fordeling af ramme i t.kr	R 2014	FL 2015	<b>FFL 2016</b>	BO 2017	BO 2018	BO 2019
Planlagt bevarende vedligehold af udvendige bygningsdele (klimaskærme)	3.717	4.396	<b>4.570</b>	4.570	4.570	4.570
Akut bevarende vedligehold.	1.190	417	<b>417</b>	417	417	417
Småreparationer og indvendigt vedligehold	3.214	1.852	<b>1.799</b>	1.799	1.799	1.799
Hovedstandsættelse	2.736	0	<b>0</b>	0	0	0
Mindre ombygninger, moderniseringer og udskiftning af fast inventar	1.942	1.090	<b>1.090</b>	1.090	1.090	1.090
Ekstern rådgivning	2.352	852	<b>868</b>	868	868	868
Årets hensættelse	6.121	7.791	<b>0</b>	0	0	0
Forbrug	21.272	8.607	<b>8.744</b>	8.744	8.744	8.744
Bevilling	5.880	0	<b>0</b>	0	0	0
Indtægter	-7.809	-8.607	<b>-8.744</b>	-8.744	-8.744	-8.744
Overført mindreforbrug fra foregående år	-7.583	-7.791	<b>0</b>	0	0	0
<b>Forbrug i %</b>	<b>100%</b>	<b>100%</b>	<b>100%</b>	<b>100%</b>	<b>100%</b>	<b>100%</b>

**Bemærkninger:**

Det skal bemærkes, at årets hensættelse og anvendelsen af overført mindreforbrug ikke er budgetteret ud, idet den samlede endelige budgettering af kontoen først kan foretages ultimo 2015. I forbindelse med den endelige budgettering af kontoen vil forbruget af overført mindreforbrug indgå. En del af tidligere års hensættelser forventes således at indgå i det samlede budget for vedligeholdelse af selvstyrets bygninger under Departementet for Familie, Ligestilling og Sociale Anliggender.

### 30.01.10 Ydelser udenfor kommunal inddeling (Driftsbevilling)

#### Budgetspecifikation

	R 2014	FL 2015	FFL 2016	BO 2017	BO 2018	BO 2019
	---- 1.000 kr. ----			---- mio. kr. ----		
Nettoudgift	0	61	<b>61</b>	0,1	0,1	0,1
Øvrige udgifter	0	61	<b>61</b>	0,1	0,1	0,1

Departementet for Familie, Ligestilling og Sociale Anliggender fungerer som socialforvaltning for personer bosat udenfor kommunal inddeling og afholder som følge heraf udgifter til sociale ydelser.

Pituffik er det eneste sted, som i dag defineres som beboet område udenfor kommunal inddeling.

Der afholdes udgifter til pensioner, offentlig hjælp, plejevederlag og takstbetaling for ophold på døgninstitutioner, barselsdagpenge, udgifter i forbindelse med børneforsorg etc.

Regelgrundlaget udgøres af:

Inatsisartutlov nr. 9 af 7. december 2009, om børnetilskud.

Landstingsforordning nr. 2 af 3. marts 1994 om udbetaling af underholdsbidrag, m.v. til børn, samt adoptionstilskud, med senere ændringer.

Landstingsforordning nr. 1 af 15. april 2003 om hjælp til børn og unge, med senere ændringer.

Landstingsforordning nr. 15 af 20. november 2006 om hjælp fra det offentlige, med senere ændringer.

Inatsisartutlov nr. 14 af 7. december 2009, om orlov og dagpenge ved graviditet, barsel og adoption.

Landstingsforordning nr. 7 af 3. november 1994 om hjælp til personer med vidtgående handicap, med senere ændringer.

Landstingsforordning nr. 3 af 7. maj 2007 om alderspension, med senere ændringer.

Landstingsforordning nr. 4 af 7. maj 2007 om førtidspension, med senere ændringer.

Landstingsforordning nr. 3 af 31. maj 2001 om boligsikring i lejeboliger, med senere ændringer.

### 30.01.12 Bistandsværger i Danmark (Driftsbevilling)

#### Budgetspecifikation

	R 2014	FL 2015	FFL 2016	BO 2017	BO 2018	BO 2019
	---- 1.000 kr. ----			---- mio. kr. ----		
Nettoudgift	524	518	<b>522</b>	0,5	0,5	0,5
Øvrige udgifter	524	518	<b>522</b>	0,5	0,5	0,5

Bevillingen har indtil 21. juni 2009 været hjemlet i lov nr. 580 af 29. november 1978 om arbejdsmarkeds- og sociale forhold for Grønland, efter hvilken det påhvilede hjemmestyret at gennemføre en særlig indsats for grønlændere i Danmark. Loven blev ophævet 21. juni 2009 i medfør af lov nr. 129 af 19. maj 2009 om forskellige forhold i forbindelse med Grønlands Selvstyre, § 7, stk. 1,2.

Bevillingen dækker tilskud til Kalaallit Illuutaat, Det Grønlandske Hus i København, løn- og administrationsudgifter til samtlige funktioner i forbindelse med bistandsværgeordningen samt honorarer, transport, efteruddannelse og mødevirksomhed for grønlandsk sprogede værger og omsorgsudgifter vedrørende personkredsen, som er:

- Grønlændere, der er frihedsberøvet i Danmark efter dansk dom eller kendelse.
- Grønlændere, der efter kendelse i grønlandsk ret indlægges til mentalobservation på dansk hospital, og for hvem retten i Grønland undtagelsesvist ikke beskikker bistandsværge under sagens behandling.
- Grønlændere, for hvem der beskikkes en tilsynsværge i medfør af § 6, stk. 1 eller 2, i lov om sindssyge personers hospitalsophold.

Antallet af personer, der har ret til grønlandssproget værge, forventes ikke ændret væsentligt i budgetperioden.

Aktivitetstal 2014:

Domfældte i Danmark	5 personer.
Mentalobservander	2 personer.
Tvangsindlagte patienter	2 personer.

Honorarer til mentalobservander dækkes af kriminalforsorgen.

Derudover har i alt 56 personer i medfør af grønlandsk dom været anbragt på psykiatrisk anstalt eller på psykiatrisk hospital i Danmark. Honorar, transport og omsorgsudgifter til denne gruppe afholdes af Direktoratet for Kriminalforsorg.

I alt 32 grønlandsk sprogede værger har i 2014 været tilknyttet ordningen.



### 30.10.32 Børnetilskud (Lovbunden bevilling)

#### Budgetspecifikation

	R 2014	FL 2015	<b>FFL 2016</b>	BO 2017	BO 2018	BO 2019
		---- 1.000 kr. ----			---- mio. kr. ----	
Nettoudgift	39.234	43.000	<b>43.000</b>	43,0	43,0	43,0

Der er tilknyttet tekstanmærkning til nærværende hovedkonto.

Børnetilskud ydes efter Inatsisartutlov nr. 9 af 7. december 2009 om børnetilskud.

Tilskuddet administreres og udbetales af bopælskommunen og udgiften afholdes af Landskassen.

Børnetilskud udbetales månedsvis med et fast beløb pr. barn under 18 år.

Der fastlægges følgende børnetilskud efter følgende indkomstgrænser:

- Skattepligtig indkomst mellem 0 kr. og 130.000 kr., årligt børnetilskud på 8.477 kr.
- Skattepligtig indkomst mellem 130.001 kr. og 180.000 kr., årligt børnetilskud på 5.731 kr.
- Skattepligtig indkomst mellem 180.001 kr. og 280.000 kr., årligt børnetilskud på 3.186 kr.

Børnetilskuddet bortfalder ved skattepligtig indkomst over 280.000 kr.

<b>Forventede aktivitetstal</b>	R 2014	FL 2015	<b>FFL 2016</b>	BO 2017	BO 2018	BO 2019
Helårs modtagere						
3.186 kr. pr. år	2.577	3.200	<b>3.200</b>	3.200	3.200	3.200
5.731 kr. pr. år	1.317	1.500	<b>1.500</b>	1.500	1.500	1.500
8.477 kr. pr. år	2.863	3.000	<b>3.000</b>	3.000	3.000	3.000
I alt	6.757	7.700	<b>7.700</b>	7.700	7.700	7.700

<b>Forventede aktivitetstal</b>	R 2014	FL 2015	<b>FFL 2016</b>	BO 2017	BO 2018	BO 2019
Antal						
Antal børn under 18 år	14.397	14.889	<b>14.847</b>	14.741	14.730	14.730
Familier der modtager børnetilskud	4.750	4.980	<b>4.980</b>	4.980	4.980	4.980

#### Bemærkninger:

Kilde: Grønlands Statistik

Antal familier, der modtager børnetilskud, er skønnede tal. Der må derfor tages forbehold for tallenes validitet.

### 30.10.34 Underholdsbidrag og adoption samt bisidderbistand til børn og unge

#### (Lovbunden bevilling)

##### Budgetspecifikation

	R 2014	FL 2015	FFL 2016	BO 2017	BO 2018	BO 2019
	---- 1.000 kr. ----			---- mio. kr. ----		
Nettoudgift	8.835	9.000	<b>9.000</b>	9,0	9,0	9,0

Der er tilknyttet tekstanmærkning til nærværende hovedkonto.

Fra hovedkonto 30.10.34 ydes underholdsbidrag og adoptionstilskud i henhold til landstingsforordning nr. 2 af 3. marts 1994 om udbetaling af underholdsbidrag m.v. til børn samt adoptionstilskud, med senere ændringer.

Endvidere ydes bisidderbistand til børn og unge i henhold til § 11 i Landstingsforordning nr. 1 af 15. april 2003 om hjælp til børn og unge og §§ 1-3 i Hjemmestyrets bekendtgørelse nr. 32 af 14. december 2006 om hjælp til børn og unge.

Alle tilskud på denne hovedkonto administreres og udbetales af bopælskommunen. Udgiften refunderes af Grønlands Selvstyre.

Der ydes underholdsbidrag fra hovedkonto 30.10.34 i de tilfælde, hvor kredsretten ikke har kunnet fastslå faderskabet til barnet, eller hvor den ene forælder er afgået ved døden. Ydelsen udbetales normalt halvårligt forud. I anledning af barnedåb, konfirmation m.v. kan der ydes særbidrag, som er engangsbidrag. Disse kan ydes efter ansøgning herom.

Underholdsbidraget udgør pr. 1. januar 2016 kr. 12.000 årligt.

Tilskud i forbindelse med adoption, ydes til forældrepar, der opfylder kriterierne for tildeling, jf. §§ 15 og 16, samt til dækning af nødvendige rejse- og opholdsudgifter i forbindelse med afhentning eller modtagelse af barnet. Det maksimale adoptionstilskud svarer til 3 gange det til enhver tid gældende normalbidrag til børn, hvilket vil sige kr. 36.000.

Det forventes ikke, at der skal ydes tilskud til mere end 5 adoptioner pr. år.

<b>Forventede aktivitetstal</b>						
Helårs modtagere	R 2014	FL 2015	FFL 2016	BO 2017	BO 2018	BO 2019
1) under 20 år	21	45	<b>45</b>	45	45	45
2) 20 - 24 år	10	35	<b>35</b>	35	35	35
3) 25 - 29 år	58	80	<b>80</b>	80	80	80
4) 30 - 34 år	107	85	<b>85</b>	85	85	85
5) 35 - 39 år	139	160	<b>160</b>	160	160	160
6) 40 - 44 år	103	175	<b>175</b>	175	175	175
50 år opefter	166	60	<b>60</b>	60	60	60
I alt	737	750	<b>750</b>	750	750	750

##### Bemærkninger:

Kilde: Grønlands Statistik

### 30.10.36 Barselsdagpenge (Lovbunden bevilling)

#### Budgetspecifikation

	R 2014	FL 2015	<b>FFL 2016</b>	BO 2017	BO 2018	BO 2019
	---- 1.000 kr. ----			---- mio. kr. ----		
Nettoudgift	29.271	30.500	<b>30.500</b>	30,5	30,5	30,5

Barselsdagpenge ydes i henhold til Inatsisartutlov nr. 14 af 7. december 2009 om orlov og dagpenge ved graviditet, barsel og adoption.

Barselsdagpenge administreres og udbetales af bopælskommunen, og udgiften refunderes med 90 pct. af Grønlands Selvstyre. De resterende 10 pct. betales af bopælskommunen.

Der kan ydes barselsdagpenge til gravide og mødre. Der ydes barselsdagpenge fra 2 uger før det forventede tidspunkt for fødsel og i 15 uger efter fødsel af et barn samt i 19 uger ved fødsel af to eller flere børn. Til fædre ydes der barselsdagpenge i 3 uger.

Der kan ydes barselsdagpenge i forbindelse med forældreorlov, som er på 17 uger ved fødsel af et barn, henholdsvis 21 uger ved fødsel af to eller flere børn. Forældrene vælger selv, hvem der skal holde orlov, og de kan holde forældreorlov på skift.

Udgifterne til barselsdagpenge afhænger af antal fødsler/adoptioner og udnyttelsesgraden af orloven. En del overenskomstansatte får fuld løn under hele orloven eller en del af orloven, mens andre ikke udnytter orlovsmuligheden fuldt ud.

<b>Forventede aktivitetstal</b>						
Helårs modtagere	R 2014	FL 2015	<b>FFL 2016</b>	BO 2017	BO 2018	BO 2019
1) Mænd	10	14	<b>14</b>	14	14	14
2) Kvinder	173	186	<b>185</b>	185	184	184
I alt	183	200	<b>199</b>	199	198	198

#### Bemærkninger:

Kilde: Grønlands Statistik

<b>Forventede aktivitetstal</b>						
Antal	R 2014	FL 2015	<b>FFL 2016</b>	BO 2017	BO 2018	BO 2019
Antal fødsler	805	863	<b>863</b>	861	857	857

#### Bemærkninger:

Kilde: Grønlands Statistik

<b>Forventede aktivitetstal</b>						
Antal modtagere af barselsdagpenge	R 2014	FL 2015	<b>FFL 2016</b>	BO 2017	BO 2018	BO 2019
Mænd	211	231	<b>231</b>	231	229	229
Kvinder	827	1.048	<b>1.048</b>	1.047	1.046	1.046
I alt	1.038	1.279	<b>1.279</b>	1.278	1.275	1.275

#### Bemærkninger:

Kilde: Grønlands Statistik

### 30.10.37 Landsdækkende døgninstitutioner for børn og unge (Driftsbevilling)

#### Budgetspecifikation

	R 2014	FL 2015	FFL 2016	BO 2017	BO 2018	BO 2019
	---- 1.000 kr. ----			---- mio. kr. ----		
Nettoudgift	5.027	5.052	<b>5.132</b>	5,1	5,1	5,1
Lønudgifter	97.176	115.909	<b>117.823</b>	117,8	117,8	117,8
Øvrige udgifter	53.970	48.369	<b>49.107</b>	49,1	49,1	49,1
Indtægter	-146.119	-159.226	<b>-161.798</b>	-161,8	-161,8	-161,8

Der er tilknyttet tekstanmærkning til nærværende hovedkonto.

Regelgrundlaget for etablering og drift af døgninstitutioner for børn og unge udgøres af Landstingsforordning nr. 1 af 15. april 2003 om hjælp til børn og unge med efterfølgende ændringer. Hjemmestyrets bekendtgørelse nr. 64 af 29. december 1994 om Døgninstitutioner m.v. for børn og unge samt for personer med vidtgående handicap.

Landstingsforordning nr. 1 af 15. april 2003 om hjælp til børn og unge udgør lovhjemmel for bevillingen på hovedkonto 30.10.37. I §37 fastsættes finansieringen af hjælpeforanstaltninger for børn og unge. Kommunerne afholder omkostningerne til anbringelserne på døgninstitutionerne for børn og unge. Et eventuelt mer- eller mindreforbrug videreføres til 2. finansår efter regnskabsåret.

Hovedkonto 30.10.37 er en samlet hovedkonto for alle Selvstyrets døgninstitutioner for børn og unge.

De selvstyrejede døgninstitutioner omfatter Meeqqat Angerlarsimaffiat i Uummannaq, Sarliaq i Ilulissat, Qasapermiut i Sisimiut, Pilutaq i Sisimiut Meeqqat Illuat i Nuuk, Aja med satellitafdelingen Matu i Nuuk, Røde Kors Børnehjem i Nuuk, Inuusuttut Inaat i Qaqortoq, som også har en familieafdeling, Prinsesse Margrethes Børnehjem i Tasiilaq, samt Sikret institution Isikkivik i Sisimiut.

På de 9 landsdækkende døgninstitutioner for børn og unge er der 162 pladser.

Døgninstitutionerne fastsætter med udgangspunkt i beboernes problemstillinger deres egen pædagogiske linje med henblik på at løse de opgaver, som de indskrivende myndigheder giver gennem handleplanerne. Institutionernes opgave er at skabe tillid og give trygge rammer, for derigennem at skabe grundlag for en socialpædagogisk indsats, der sigter på at give dem en hensigtsmæssig udvikling, herunder selvstændiggøre de anbragte børn og unge i forhold til det omgivende samfund. De anbragte børn og unge har ofte tilpasningsvanskeligheder, er ofte sent udviklede, har ofte en stærkt udad reagerende adfærd samt kan have misbrugsproblematikker.

Inuusuttut Inaat, Qaqortoq

Målgruppe: Omsorgssvigtede børn samt familier og mødre med brug for særlig støtte

Aldersgruppe: 0-18 år samt familier/mødre

Aja, Nuuk

Målgruppe: Unge med personlighedsforstyrrelser og behov for særlig støtte, omsorg, struktur og socialpædagogisk behandling.

Aldersgruppe: 14-20 år

Matu (afdeling under Aja) Nuuk

Målgruppe: Unge med personlighedsforstyrrelser, der primært mangler struktur og behov for særlig støtte, omsorg, struktur og socialpædagogisk behandling.

Aldersgruppe: 14-20 år

Meeqqat Illuat, Nuuk

Målgruppe: Omsorgssvigtede, behandlingskrævende børn og unge med særlige behov for støtte, omsorg, struktur og socialpædagogisk behandling.

Aldersgruppe: 4-14 år

Røde Kors Børnehjem, Nuuk

Målgruppe: Omsorgssvigtede børn og unge med særlige behov for støtte, omsorg, struktur og socialpædagogisk behandling.

Aldersgruppe: 2-18 år

Qasapermiut, Sisimiut

Målgruppe: Omsorgssvigtede børn og unge med særlige behov for støtte, omsorg, struktur og socialpædagogisk behandling.

Aldersgruppe: 15-18 år

Pilutaq, Sisimiut (afdeling under Gertrud Rask Minde)

Målgruppe: Unge med personlighedsforstyrrelser, primært borderline. Børn og unge med særlige behov for støtte, omsorg, struktur og socialpædagogisk behandling.

Aldersgruppe: 14-20 år

Sarliaq, Ilulissat

Målgruppe: Omsorgssvigtede børn og unge med særlige behov for støtte, omsorg, struktur og socialpædagogisk behandling.

Aldersgruppe: 6-18 år

Meeqqat Angerlarsimaffiat, Uummannaq

Målgruppe: Omsorgssvigtede og behandlingskrævende børn og unge med særlige behov for støtte, omsorg, struktur og socialpædagogisk behandling.

Aldersgruppe: 0-18 år med mulighed for forlængelse

Prinsesse Margrethes Børnehjem, Tasiilaq

Målgruppe: Omsorgssvigtede børn og unge med særlige behov for støtte, omsorg, struktur og socialpædagogisk behandling.

Aldersgruppe: 0-18 år

Sikret institution Isikkivik, Sisimiut

Målgruppe: Kriminelle og særligt udsatte unge med særlige behov for støtte, omsorg, struktur og socialpædagogisk behandling.

Aldersgruppe: 15-18 år

Af kontoen afholdes endvidere udgifter, der ikke er indbudgetteret i institutionernes individuelle bevillinger. Det drejer sig hovedsageligt om udgifter i forbindelse med til- og fratrædelse af personale, dødsfald, stillingsopslag, feriefrirejser for personale, vakantindkvartering, kurser samt uforudsete skader på institutionens bygninger og tekniske anlæg, der ikke er dækket af forsikring.

Døgninstitutionerne drives af Departementet for Familie, Ligestilling og Sociale Anliggender og finansieres af kommunerne.

Takstbetalingen for de enkelte pladser i 2016 kan ses i det kommende takstcirkulære pr. 1/1-2016.

Der er mulighed for graduering af takster i forhold til det individuelle barn eller den enkelte opgave. Gradueringen vil være en procentdel af en grundlæggende 100 procents takst.

<b>Forventede aktivitetstal</b>						
Fordelingen af bevillingen						
pr. institution	R 2014	FL 2015	<b>FFL 2016</b>	BO 2017	BO 2018	BO 2019
Psykolog bistand mm. - korresponderer med						
30.01.01	1.871	1.890	<b>1.920</b>	1.920	1.920	1.920
Vedligehold af bygninger korresponderer med						
30.01.04	4.475	4.521	<b>4.593</b>	4.593	4.593	4.593
Fællesudgifter og projekter	14.790	12.326	<b>12.503</b>	12.503	12.503	12.503
Inuusuttut Inaat	13.335	14.224	<b>14.568</b>	14.568	14.568	14.568
Aja	10.336	10.093	<b>10.254</b>	10.254	10.254	10.254
Matu	5.195	6.269	<b>6.348</b>	6.348	6.348	6.348
Meeqqat Illuat	13.365	13.977	<b>14.199</b>	14.199	14.199	14.199
Røde Kors Børnehjem	22.217	22.384	<b>22.740</b>	22.740	22.740	22.740
Qasapermiut	9.450	8.284	<b>8.416</b>	8.416	8.416	8.416
Pilutaq	4.129	5.920	<b>6.004</b>	6.004	6.004	6.004
Meeqqat Angerlarsimaffiat	21.917	17.564	<b>17.844</b>	17.844	17.844	17.844
Sarliaq	15.956	15.336	<b>15.580</b>	15.580	15.580	15.580
Pr. Margr. Børnehjem	12.662	13.440	<b>13.654</b>	13.654	13.654	13.654
Sikret institution Isikkivik	6.663	12.204	<b>12.371</b>	12.371	12.371	12.371
Kommunal finansiering	-145.249	-156.578	<b>-158.367</b>	-160.993	-160.993	-160.993
Sikring af minimumsbemanding på						
Sikret institution	5.000	5.052	<b>5.132</b>	5.132	5.132	5.132
Overført mer (+) eller mindreforbrug (-) fra forrige år	-1.084	-1.855	<b>-2.625</b>	0	0	0
Bevilling i alt	5.027	5.052	<b>5.132</b>	5.132	5.132	5.132

<b>Forventede aktivitetstal</b>						
Generelt	R 2014	FL 2015	<b>FFL 2016</b>	BO 2017	BO 2018	BO 2019
Til- og fratrædelser	28	50	<b>50</b>	50	50	50
Feriefrirejser	5	30	<b>30</b>	30	30	30
Antal pladser	163	162	<b>162</b>	162	162	162
Belægningsdage	59.350	57.947	<b>57.030</b>	56.874	56.874	56.874
Max. Belægningsdage	59.495	59.130	<b>58.194</b>	58.035	58.035	58.035
Udnyttelsesgrad	102%	98%	<b>98%</b>	98%	98%	98%
Personaledækning pr. klient	3,1	1,7	<b>1,7</b>	1,7	1,7	1,7

<b>Forventede aktivitetstal</b>						
Antal pladser	R 2014	FL 2015	<b>FFL 2016</b>	BO 2017	BO 2018	BO 2019
Inuusuttut Inaat	21	19	<b>19</b>	19	19	19
Aja	13	11	<b>11</b>	11	11	11
Matu	5	5	<b>5</b>	5	5	5
Meeqqat Illuat	19	18	<b>18</b>	18	18	18
Røde Kors Børnehjem	30	30	<b>30</b>	30	30	30
Qasapermiut	6	7	<b>7</b>	7	7	7
Pilutaq	3	5	<b>5</b>	5	5	5
Meeqqat Angerlarsimaffiat	26	21	<b>21</b>	21	21	21
Sarliaq	19	20	<b>20</b>	20	20	20
Pr. Margr. Børnehjem	19	18	<b>18</b>	18	18	18
Sikret institution Isikkivik	2	8	<b>8</b>	8	8	8

<b>Forventede aktivitetstal</b>						
Belægningsdage	R 2014	FL 2015	<b>FFL 2016</b>	BO 2017	BO 2018	BO 2019
Inuusuttut Inaat	7.577	6.796	<b>6.815</b>	6.796	6.796	6.796
Aja	4.823	3.935	<b>3.945</b>	3.935	3.935	3.935
Matu	1.796	1.789	<b>1.793</b>	1.789	1.789	1.789
Meeqqat Illuat	6.813	6.439	<b>6.456</b>	6.439	6.439	6.439
Røde Kors Børnehjem	11.256	10.731	<b>10.760</b>	10.731	10.731	10.731
Qasapermiut	2.028	2.504	<b>2.511</b>	2.504	2.504	2.504
Pilutaq	1.187	1.789	<b>1.793</b>	1.789	1.789	1.789
Meeqqat Angerlarsimaffiat	9.648	7.512	<b>7.532</b>	7.512	7.512	7.512
Sarliaq	6.763	7.154	<b>7.174</b>	7.154	7.154	7.154
Pr. Margr. Børnehjem	6.765	6.439	<b>6.456</b>	6.439	6.439	6.439
Sikret institution Isikkivik	695	2.862	<b>2.869</b>	2.862	2.862	2.862

<b>Forventede aktivitetstal</b>						
Udnyttelsesgrad	R 2014	FL 2015	<b>FFL 2016</b>	BO 2017	BO 2018	BO 2019
Inuusuttut Inaat	109%	98%	<b>98%</b>	98%	98%	98%
Aja	118%	98%	<b>98%</b>	98%	98%	98%
Matu	98%	98%	<b>98%</b>	98%	98%	98%
Meeqqat Illuat	104%	98%	<b>98%</b>	98%	98%	98%
Røde Kors Børnehjem	103%	98%	<b>98%</b>	98%	98%	98%
Qasapermiut	79%	98%	<b>98%</b>	98%	98%	98%
Pilutaq	65%	98%	<b>98%</b>	98%	98%	98%
Meeqqat Angerlarsimaffiat	126%	98%	<b>98%</b>	98%	98%	98%
Sarliaq	93%	98%	<b>98%</b>	98%	98%	98%
Pr. Margr. Børnehjem	103%	98%	<b>98%</b>	98%	98%	98%
Sikret institution Isikkivik	24%	98%	<b>98%</b>	98%	98%	98%

<b>Forventede aktivitetstal</b>						
Personaledækning pr. barn	R 2014	FL 2015	<b>FFL 2016</b>	BO 2017	BO 2018	BO 2019
Inuusuttut Inaat	1,5	1,7	<b>1,7</b>	1,7	1,7	1,7
Aja	1,8	2,1	<b>2,1</b>	2,1	2,1	2,1
Matu	3,3	2,7	<b>2,7</b>	2,7	2,7	2,7
Meeqqat Illuat	1,6	1,7	<b>1,7</b>	1,7	1,7	1,7
Røde Kors Børnehjem	1,6	1,7	<b>1,7</b>	1,7	1,7	1,7
Qasapermiut	3,1	2,4	<b>2,4</b>	2,4	2,4	2,4
Pilutaq	4,3	2,7	<b>2,7</b>	2,7	2,7	2,7
Meeqqat Angerlarsimaffiat	1,1	1,4	<b>1,4</b>	1,4	1,4	1,4
Sarliaq	1,8	1,7	<b>1,7</b>	1,7	1,7	1,7
Pr. Margr. Børnehjem	1,7	1,8	<b>1,8</b>	1,8	1,8	1,8
Sikret institution Isikkivik	6,3	3,0	<b>3,0</b>	3,0	3,0	3,0

Forventet personaleforbrug	R 2014	FL 2015	<b>FFL 2016</b>	BO 2017	BO 2018	BO 2019
Chefer	0	0	<b>0</b>	0	0	0
Øvrige	256	268	<b>268</b>	268	268	268
Personale forbrug i alt	256	268	<b>268</b>	268	268	268



### 30.10.45 Særlig indsats på børn- og ungeområdet (Driftsbevilling)

#### Budgetspecifikation

	R 2014	FL 2015	<b>FFL 2016</b>	BO 2017	BO 2018	BO 2019
	---- 1.000 kr. ----			---- mio. kr. ----		
Nettoudgift	20.659	18.263	<b>17.785</b>	17,8	17,8	17,8
Lønudgifter	1.618	1.885	<b>1.921</b>	1,9	1,9	1,9
Øvrige udgifter	19.187	16.378	<b>17.108</b>	17,1	17,1	17,1
Indtægter	-146	0	<b>-1.244</b>	-1,2	-1,2	-1,2

Medlemmet af Naalakkersuisut for Familie, Ligestilling og Sociale Anliggender fastsætter nærmere retningslinier for særlige indsatser på børn- og ungeområdet.

Tilskud til familiecentre og familiehøjskoler:

Der afsættes på kontoen midler til en tilskudsordning til kommuner, der har etableret familiecentre.

Kommunale familiecentre giver mulighed for en målrettet og konkret indsats i forhold til udsatte børn og familier. Familiecentrenes opgaver er familiebehandling, forebyggelse, rådgivning, krisehjælp og behandlingsarbejde. Der afsættes midler til at styrke familiecentrenes arbejde, herunder til at evaluere og systematisere arbejdet på centrene, samt til vidensregistrering og vidensdeling. Der ydes tilskud på højst 50 pct. af lønudgifterne, samt til kompetenceudvikling af personalet på familiecentrene, på baggrund af et af kommunalbestyrelsen godkendt driftsbudget for det enkelte familiecenter. Der vil endvidere kunne ydes tilskud til udviklingsprojekter, der skal styrke og udvikle familiecentrenes arbejde.

Der kan herudover ydes tilskud til

- familiebehandlende institutioner, som ikke arbejder i kommunalt regi, men som udfører familiebehandlende arbejde i områder, hvor borgere ikke har adgang til et familiecenter,
- udviklingsarbejde, der skal styrke og udvikle familiecentrenes arbejde,
- afholdelse af familiehøjskole.

Formålet med familiehøjskolerne er at styrke ressourcensvage familier og forebygge anbringelse af børn. Familierne får mulighed for at behandle problemer i familien i dialog med andre samt modtage undervisning i eksempelvis børneopdragelse, familieøkonomi, samtale m.m. Der ydes tilskud med det formål at sikre, at borgere i hele landet får mulighed for at modtage tilbud om familiehøjskole.

Det Centrale Kriseberedskab:

Kommunerne kan søge Selvstyret om akut krisehjælp, når dette ikke kan organiseres/etableres lokalt. Der kan ydes akut krisehjælp i forbindelse med mord, selvmord, alvorlige ulykker og lign.

Indsats for plejefamilier:

Der afsættes midler på kontoen til at styrke plejefamilieområdet. Anvendelsen af midlerne er primært rettet mod en forbedring af sagsbehandlingen gennem fokus på handleplaner, godkendelse og tilsyn. Kommunerne kan søge om dækning af op til 50 pct. af driftsudgifterne til plejefamiliekonsulenter, hvis arbejde er rettet mod at sikre en forbedret sagsbehandling på

familieplejeområdet. Herudover kan midlerne anvendes til udarbejdelse af pjecer, bøger mv. samt seminarer for at styrke plejefamilieområdet.

#### Holdningsbearbejdende kampagne NAKUUSA:

Der afsættes midler til programmer for holdningsbearbejdelse med henblik på at styrke det fælles sociale ansvar. Hensigten er at der etableres positive holdningsændringer, der er medvirkende til at forebygge omsorgssvigt. Medlem af Naalakkersuisut for Familie, Ligestilling og Sociale Anliggender har indgået en samarbejdsaftale med UNICEF om projektet "NAKUUSA", som løber i perioden 2015-2020, hvortil der vil blive anvendt midler fra nærværende hovedkonto.

#### Forsøgsprojekt landsdækkende krise- og behandlingscenter for voldsramte kvinder med børn:

Der er som forsøgsprojekt etableret et landsdækkende krisecenter for voldsramte kvinder med børn. Tilbuddet er målrettet kvinder med børn, som har behov for at komme væk fra lokalsamfundet i en periode, og dermed ikke hensigtsmæssigt kan gøre brug af et eventuelt lokalt krisecenter. Målgruppen tilbydes ophold, behandling samt råd og vejledning på centeret. Centeret finansieres af landskassen og kommunerne.

<b>Forventede aktivitetstal</b>						
Udgifter, i 1.000 kr.	R 2014	FL 2015	<b>FFL 2016</b>	BO 2017	BO 2018	BO 2019
Tilskud til familiecenter og familiehøjskoler	13.154	12.844	<b>13.146</b>	13.146	13.146	13.146
Kriseberedskab/psykologbistand	324	448	<b>652</b>	652	652	652
Kurser for vordende forældre	166	618	<b>0</b>	0	0	0
Tiltag for plejefamilier	1.874	1.441	<b>1.452</b>	1.452	1.452	1.452
Holdningsbearbejdende kampagne	850	891	<b>898</b>	898	898	898
Børne- og Ungestrategien	140	0	<b>0</b>	0	0	0
Styrket indsats for sagsbehandling af børnesager	1.804	0	<b>0</b>	0	0	0
Forsøgsprojekt landsdækkende krise- og behandlingscenter for voksne med børn	2.347	2.021	<b>2.882</b>	2.882	2.882	2.882
Takstbetaling krise- og behandlingscenter	0	0	<b>-1.244</b>	-1.244	-1.244	-1.244
I alt	20.659	18.263	<b>17.785</b>	17.785	17.785	17.785

Forventet personaleforbrug	R 2014	FL 2015	<b>FFL 2016</b>	BO 2017	BO 2018	BO 2019
Chefer	0	0	<b>0</b>	0	0	0
Øvrige	5	5	<b>5</b>	5	5	5
Personale forbrug i alt	5	5	<b>5</b>	5	5	5

### 30.10.46 Central Rådgivningsenhed (Driftsbevilling)

#### Budgetspecifikation

	R 2014	FL 2015	<b>FFL 2016</b>	BO 2017	BO 2018	BO 2019
	---- 1.000 kr. ----			---- mio. kr. ----		
Nettoudgift	11.709	19.073	<b>19.193</b>	19,2	19,2	19,2
Lønudgifter	1.966	5.219	<b>5.765</b>	5,8	5,8	5,8
Øvrige udgifter	9.744	13.854	<b>13.428</b>	13,4	13,4	13,4
Indtægter	0	0	<b>0</b>	0,0	0,0	0,0

På hovedkonto 30.10.46 er der afsat midler til at styrke sagsbehandlingen på området for udsatte børn og unge samt på socialområdet generelt. Endvidere er der afsat midler til udviklings- og behandlingsindsatser på området for børn og voksne, der har været udsat for seksuelle overgreb.

Styrket sagsbehandling på børne- og ungeområdet i kommunerne:

Der etableres en central rådgivningsenhed i Nuuk. Formålet med enheden er at rådgive og vejlede kommunerne på området for udsatte børn og unge med henblik på, at styrke den juridiske og socialfaglige viden og praksis på det samlede myndigheds- område. Den centrale rådgivningsenhed vil indeholde en telefonrådgivning og et rejsehold med relevante fagpersoner m.m.

Landsdækkende center for børn og unge der har været udsat for seksuelt overgreb:

Saaffik er et landsdækkende center for børn og unge, der har været udsat for seksuelle overgreb. Saaffik's primære opgave vil fremover være at implementere beredskaber i landets familiecentre i forbindelse med seksuelle overgreb mod børn med henblik på, at afhørings-, udrednings- og behandlingsindsatser fremadrettet kan varetages lokalt. Saaffik omfatter et rejsehold, som i samarbejde med kommunerne skal implementere lokale beredskaber og yde bistand lokalt, herunder i yderdistrikter. organisatorisk under den Centrale Rådgivningsenhed.

Voksne med senfølger:

Rejseholdet er en landsdækkende terapeutisk behandlingsindsats for voksne med senfølger efter seksuelle misbrug. Indsatsen omfatter et anonymt behandlingstilbud, borgerinformation og opkvalificering af fagpersoner og frivillige på området i samarbejde med kommunerne.

Forebyggelse og behandling:

Bevillingen kan benyttes til at yde tilskud til aktiviteter, der har til formål at forebygge seksuelle overgreb og etablere behandlingstilbud til såvel ofre som krænkere.

<b>Forventede aktivitetstal</b>	R 2014	FL 2015	<b>FFL 2016</b>	BO 2017	BO 2018	BO 2019
Fordeling af bevilling						
Central Rådgivningsenhed						
incl. Saaffik	4.666	11.437	<b>11.528</b>	11.528	11.528	11.528
Voksne med senfølger	5.988	7.635	<b>7.665</b>	7.655	7.655	7.655
Tværfaglige kurser	1.055	0	<b>0</b>	0	0	0
I alt	11.709	19.073	<b>19.193</b>	19.183	19.183	19.183

Forventet personaleforbrug	R 2014	FL 2015	<b>FFL 2016</b>	BO 2017	BO 2018	BO 2019
Chefer	1	1	<b>1</b>	1	1	1
Øvrige	4	11	<b>11</b>	11	11	11
Personale forbrug i alt	5	12	<b>12</b>	12	12	12

### 30.11.10 Boligsikring (Lovbunden bevilling)

#### Budgetspecifikation

	R 2014	FL 2015	<b>FFL 2016</b>	BO 2017	BO 2018	BO 2019
	---- 1.000 kr. ----			---- mio. kr. ----		
Nettoudgift	66.872	67.500	<b>67.500</b>	67,5	67,5	67,5

Regelgrundlaget udgøres af Landstingsforordning nr. 3 af 31. maj 2001 om boligsikring i lejeboliger, med senere ændringer.

Boligsikring administreres og udbetales af bopælskommunen, og udgiften afholdes med 60 pct. af Landskassen og 40 pct. af kommunerne.

Boligsikring ydes til husstande, der bebor en lejebolig omfattet af Landstingsforordning om leje af boliger. Boligsikring ydes kun til huslejen. Der kan ikke ydes boligsikring til dækning af udgifter til forbrug og forbrugsafgifter. Boligsikringsydelsen beregnes som forskellen mellem huslejen og egenandelen. Egenandelen fastsættes som en procentdel af huslejen ud fra husstandens skattepligtige- eller forventede skattepligtige indkomst samt antallet af børn i husstanden.

#### Forventede aktivitetstal

Antal modtagere fordelt på kommuner

	R 2014	FL 2015	<b>FFL 2016</b>	BO 2017	BO 2018	BO 2019
Kommune Kujalleq	1.069	1.200	<b>1.200</b>	1.200	1.200	1.200
Kommuneqarfik Sermersooq	2.337	2.400	<b>2.400</b>	2.400	2.400	2.400
Qeqqata Kommunia	1.274	1.500	<b>1.500</b>	1.500	1.500	1.500
Qaasuitsup Kommunia	1.816	2.000	<b>2.000</b>	2.000	2.000	2.000
I alt	6.496	7.100	<b>7.100</b>	7.100	7.100	7.100

#### Bemærkninger:

Kilde: Grønlands Statistik

#### Forventede aktivitetstal

Selvstyrets andel af udbetalt beløb (i 1.000 kr.)

	R 2014	FL 2015	<b>FFL 2016</b>	BO 2017	BO 2018	BO 2019
Kommune Kujalleq	12.763	12.183	<b>12.183</b>	12.183	12.183	12.183
Kommuneqarfik Sermersooq	24.412	26.580	<b>26.580</b>	26.580	26.580	26.580
Qeqqata Kommunia	13.379	12.559	<b>12.559</b>	12.559	12.559	12.559
Qaasuitsup Kommunia	16.497	16.178	<b>16.178</b>	16.178	16.178	16.178
I alt	67.050	67.500	<b>67.500</b>	67.500	67.500	67.500

#### Bemærkninger:

Kilde: Grønlands Statistik

#### Forventede aktivitetstal

Udgifter, mio. kr.

	R 2014	FL 2015	<b>FFL 2016</b>	BO 2017	BO 2018	BO 2019
Samlede udgifter, inkl. kommunernes 40 %-andel (mio. kr.)	111,7	112,5	<b>112,5</b>	112,5	112,5	112,5

#### Bemærkninger:

Kilde: Grønlands Statistik

### 30.12.08 Offentlig pension til alderspensionister (Lovbunden bevilling)

#### Budgetspecifikation

	R 2014	FL 2015	<b>FFL 2016</b>	BO 2017	BO 2018	BO 2019
	---- 1.000 kr. ----			---- mio. kr. ----		
Nettoudgift	336.751	353.514	<b>358.252</b>	372,4	378,7	387,2

Alderspension ydes i henhold til Landstingsforordning nr. 3 af 7. maj 2007 om alderspension med senere ændringer.

Pensionerne administreres og udbetales af bopælskommunen. Grønlands Selvstyre refunderer 90 pct. af udgiften til alderspension og børnetillæg. Kommunerne finansierer de resterende 10 pct.

Følgende årlige grundbeløb og indkomstgrænser er gældende: For enlige udgør højeste grundbeløb 133.100 kr. Pensionsbeløbet nedtrappes ved en ekstraintægt på 56.000 kr. og derover. Pensionen bortfalder helt, når ekstraintægten overstiger 228.000 kr.

For pensionistpar udgør højeste grundbeløb 181.500 kr. Pensionsbeløbet nedtrappes ved en samlet ekstraintægt på 84.000 kr. og derover. Pensionen bortfalder helt, når ekstraintægten overstiger 318.000 kr.

Uanset størrelsen på en eventuel ægtefælles eller samlevers skattepligtige indkomst, er en alderspensionist, der ikke selv har en personlig indtægt, berettiget til at få udbetalt 50 pct. af det højeste grundbeløb for en enlig pensionist. Dette beløb udgør 66.500 kr. årligt.

Der kan udbetales børnetillæg til alderspensionister, der har forsørgerpligt overfor børn under 18 år.

Udover alderspension kan der ydes rådighedsbestemte tillæg og personlige tillæg, som er finansieret af kommunerne.

Udgiften til alderspension afhænger af antallet af personer på 65 år og derover samt størrelsen af deres skattepligtige indtægter udover alderspensionen.

Inatsisartut forventes på efterårssamlingen 2015 at vedtage lovforslag, der indeholder reformer af alderspensionsområdet. Der henvises til budgetbidraget for hovedkonto 20.11.51 Effekter af reformtiltag for en nærmere beskrivelse af indholdet i lovforslaget.

#### Forventede aktivitetstal

Antal	R 2014	FL 2015	<b>FFL 2016</b>	BO 2017	BO 2018	BO 2019
Antal personer på 65 år eller derover	4.242	4.265	<b>4.438</b>	4.541	4.656	4.784

#### Bemærkninger:

Kilde: Grønlands Statistik

---

**Forventede aktivitetstal**Alderspension fordelt på  
antallet af modtagere

(grundbeløb)	R 2014	FL 2015	<b>FFL 2016</b>	BO 2017	BO 2018	BO 2019
65 - 69 år	1.285	1.534	<b>1.593</b>	1.635	1.678	1.719
70 - 74 år	1.256	1.102	<b>1.144</b>	1.174	1.205	1.235
75 - 79 år	624	648	<b>673</b>	690	707	723
80 - 84 år	314	320	<b>332</b>	341	350	358
85 - 89 år	114	83	<b>86</b>	88	90	92
90 år +	13	9	<b>10</b>	10	10	10
I alt	3.606	3.696	<b>3.838</b>	3.938	4.040	4.137

**Bemærkninger:**

Kilde: Grønlands Statistik

---

**Forventede aktivitetstal**

Alderspension, lommepenge

	R 2014	FL 2015	<b>FFL 2016</b>	BO 2017	BO 2018	BO 2019
65 - 69 år	58	58	<b>60</b>	60	60	60
70 - 74 år	100	85	<b>87</b>	90	93	95
75 - 79 år	101	128	<b>132</b>	135	138	142
80 - 84 år	124	127	<b>127</b>	130	133	135
85 - 89 år	66	51	<b>51</b>	55	59	62
90 år +	25	25	<b>25</b>	30	36	36
I alt	474	474	<b>482</b>	500	519	530

**Bemærkninger:**

Kilde: Grønlands Statistik

---

**Forventede aktivitetstal**

Alderspension, børnetillæg

	R 2014	FL 2015	<b>FFL 2016</b>	BO 2017	BO 2018	BO 2019
Modtagere i alt	31	33	<b>33</b>	35	35	35

**Bemærkninger:**

Kilde: Grønlands Statistik

---

**Forventede aktivitetstal**Alderspension, personlig  
tillæg

	R 2014	FL 2015	<b>FFL 2016</b>	BO 2017	BO 2018	BO 2019
65 - 69 år	224	457	<b>459</b>	461	463	465
70 - 74 år	249	269	<b>269</b>	271	273	275
75 - 79 år	161	203	<b>203</b>	205	207	209
80 - 84 år	64	100	<b>102</b>	104	106	108
85 - 89 år	28	22	<b>22</b>	24	26	28
90 år +	4	5	<b>5</b>	5	5	5
I alt	730	1.056	<b>1.060</b>	1.070	1.080	1.090

**Bemærkninger:**

Kilde: Grønlands Statistik

---

**Forventede aktivitetstal**

Alderspension,

rådighedsbestemt tillæg

	R 2014	FL 2015	<b>FFL 2016</b>	BO 2017	BO 2018	BO 2019
65 - 69 år	149	243	<b>243</b>	243	243	243
70 - 74 år	173	194	<b>194</b>	194	194	194
75 - 79 år	85	138	<b>138</b>	138	138	138
80 - 84 år	66	77	<b>77</b>	77	77	77
85 - 89 år	19	18	<b>18</b>	18	18	18
90 år +	3	5	<b>5</b>	5	5	5
I alt	495	675	<b>675</b>	675	675	675

---

**Bemærkninger:**

Kilde: Grønlands Statistik



### 30.12.09 Førtidspension (Lovbunden bevilling)

#### Budgetspecifikation

	R 2014	FL 2015	<b>FFL 2016</b>	BO 2017	BO 2018	BO 2019
		---- 1.000 kr. ----			---- mio. kr. ----	
Nettoudgift	153.555	162.474	<b>160.000</b>	160,0	160,0	160,0

Regelgrundlaget udgøres af Landstingsforordning nr. 4 af 7. maj 2007 om førtidspension, med senere ændringer.

Førtidspension administreres og udbetales af bopælskommunen. Selvstyret og kommunerne finansierer hver især 50 % af udgifterne til førtidspension tilkendt efter 1. januar 2002. Udgifterne til førtidspension tildelt før denne dato afholdes med 90 pct. af Grønlands Selvstyre og 10 pct. af kommunerne.

Følgende årlige grundbeløb og indkomstgrænser er gældende:

For enlige udgør højeste grundbeløb 109.000 kr. Pensionen reguleres ved en biindkomst på mindst 28.000 kr.

For par udgør højeste grundbeløb 163.500 kr. Pensionen reguleres ved en biindkomst på mindst 42.000 kr.

Førtidspensionister er berettiget til at få udbetalt 20 pct. af pensionsbeløbet for en enlig førtidspensionist uanset størrelsen af deres skattepligtige indtægt.

Udgifterne til førtidspension afhænger af antallet af førtidspensionister, samt af førtidspensionsmodtagernes skattepligtige indtægter.

Inatsisartut forventes på efterårssamlingen 2015 at vedtage lovforslag, der indeholder reformer af førtidspensionsområdet. Der henvises til budgetbidraget for hovedkonto 20.11.51 Effekter af reformtiltag for en nærmere beskrivelse af indholdet i lovforslaget.

#### Forventede aktivitetstal

Antal beløbsmodtagere	R 2014	FL 2015	<b>FFL 2016</b>	BO 2017	BO 2018	BO 2019
90/10-ordning	895	1.100	<b>1.075</b>	1.050	1.025	1.025
50/50-ordning	1.785	1.900	<b>1.925</b>	1.950	1.975	1.975
I alt	2.680	3.000	<b>3.000</b>	3.000	3.000	3.000

#### Bemærkninger:

Kilde: Grønlands Statistik

**Forventede aktivitetstal**Førtidspension (90/10  
ordningen)

	R 2014	FL 2015	<b>FFL 2016</b>	BO 2017	BO 2018	BO 2019
Under 20 år	0	0	<b>0</b>	0	0	0
20 - 24 år	4	0	<b>0</b>	0	0	0
25 - 29 år	1	13	<b>13</b>	13	13	13
30 - 34 år	19	23	<b>21</b>	21	21	21
35 - 39 år	26	50	<b>47</b>	42	42	42
40 - 44 år	66	134	<b>131</b>	129	129	129
45 - 49 år	163	155	<b>153</b>	148	148	148
50 - 54 år	162	186	<b>183</b>	181	181	181
55 - 59 år	198	230	<b>227</b>	222	217	217
60 - 62 år	121	127	<b>125</b>	124	114	114
63 - 65 år	95	182	<b>175</b>	170	160	160
I alt	855	1.100	<b>1.075</b>	1.050	1.025	1.025

**Bemærkninger:**

Kilde: Grønlands Statistik

**Forventede aktivitetstal**Førtidspension (50/50  
ordningen)

	R 2014	FL 2015	<b>FFL 2016</b>	BO 2017	BO 2018	BO 2019
Under 20 år	7	9	<b>9</b>	9	9	9
20 - 24 år	50	49	<b>49</b>	54	54	54
25 - 29 år	75	93	<b>95</b>	99	99	99
30 - 34 år	83	80	<b>82</b>	85	85	85
35 - 39 år	59	65	<b>67</b>	70	70	70
40 - 44 år	72	130	<b>137</b>	142	142	142
45 - 49 år	207	253	<b>256</b>	259	259	259
50 - 54 år	334	325	<b>325</b>	326	336	336
55 - 59 år	353	345	<b>347</b>	348	358	358
60 - 62 år	260	255	<b>260</b>	260	265	265
63 - 65 år	214	296	<b>298</b>	298	298	298
I alt	1.714	1.900	<b>1.925</b>	1.950	1.975	1.975

**Bemærkninger:**

Kilde: Grønlands Statistik

**Forventede aktivitetstal**

Førtidspension, børnetillæg

	R 2014	FL 2015	<b>FFL 2016</b>	BO 2017	BO 2018	BO 2019
Børnetillæg (90/10- ordningen)	150	335	<b>325</b>	320	315	310
Børnetillæg (50/50- ordningen)	475	600	<b>605</b>	610	615	620

**Bemærkninger:**

Kilde: Grønlands Statistik

**Forventede aktivitetstal**

Førtidspension, lommepenge

	R 2014	FL 2015	<b>FFL 2016</b>	BO 2017	BO 2018	BO 2019
Lommepenge (90/10- ordningen)	79	106	<b>104</b>	100	99	98
Lommepenge (50/50- ordningen)	96	114	<b>116</b>	118	123	124

**Bemærkninger:**

Kilde: Grønlands Statistik

---

**Forventede aktivitetstal**Førtidspension, personlige  
tillæg

	R 2014	FL 2015	<b>FFL 2016</b>	BO 2017	BO 2018	BO 2019
Personlige tillæg (90/10- ordningen)	408	300	<b>295</b>	290	289	287
Personlige tillæg (50/50- ordningen)	503	445	<b>450</b>	450	457	461

---

**Bemærkninger:**

Kilde: Grønlands Statistik

---

**Forventede aktivitetstal**Førtidspension,  
rådighedsbestemte tillæg

	R 2014	FL 2015	<b>FFL 2016</b>	BO 2017	BO 2018	BO 2019
Rådighedsbestemte tillæg (90/10-ordningen)	264	445	<b>440</b>	435	435	435
Rådighedsbestemte tillæg (50/50-ordningen)	453	380	<b>385</b>	390	390	390

---

**Bemærkninger:**

Kilde: Grønlands Statistik

### 30.12.11 Førtidspensionister i Danmark (Lovbunden bevilling)

#### Budgetspecifikation

	R 2014	FL 2015	<b>FFL 2016</b>	BO 2017	BO 2018	BO 2019
	---- 1.000 kr. ----			---- mio. kr. ----		
Nettoudgift	7.432	7.600	<b>7.600</b>	7,6	7,6	7,6

I medfør af Lov om social pension, jf. lovbekendtgørelse nr. 1137 af 20. oktober 2014 og lov om højeste, mellemste, forhøjet almindelig og almindelig førtidspension m.v. jf. lovbekendtgørelse nr. 1145 af 20. november 2014 fastsætter socialministeren efter aftale med Grønlands Selvstyre, regler om afholdelse af udgiften til dansk social pension til personer, der på foranledning af de grønlandske sociale myndigheder får ophold i Danmark.

Forpligtigelserne fremgår af Socialministeriets bekendtgørelse nr. 188 af 26. februar 2013 om betaling af social pension til personer visiteret til behandlingsophold i Danmark af grønlandske sociale myndigheder.

Bevillingen omfatter de personer, som er visiteret til ophold, behandling og specialundervisning i Danmark af det grønlandske socialvæsen i henhold til Landstingsforordning nr. 7 af 3. november 1994 om hjælp til personer med vidtgående handicap, idet personer over 18 år modtager dansk social pension, hvoraf de selv afholder udgifter til husleje, kost m.v.

Under forhandlingerne om bloktilskud fra Staten for perioden 2002-2003 indgik Hjemmestyret 30. marts 2001 aftale om at overtage finansieringen fra og med 1. januar 1999.

Udgiftens størrelse er afhængig af hvor mange personer, der visiteres til ophold og behandling i Danmark samt af niveauet for de af de danske myndigheder fastsatte satser.

#### Forventede aktivitetstal

Antal modtagere	R 2014	FL 2015	<b>FFL 2016</b>	BO 2017	BO 2018	BO 2019
Antal modtagere	35	36	<b>36</b>	36	36	36

#### Bemærkninger:

Kilde: Grønlands Statistik

**30.12.12 Sikringsydelse, Nordisk Konvention om Social Sikring (Lovbunden bevilling)****Budgetspecifikation**

	R 2014	FL 2015	<b>FFL 2016</b>	BO 2017	BO 2018	BO 2019
	---- 1.000 kr. ----			---- mio. kr. ----		
Nettoudgift	5.937	7.200	<b>7.200</b>	7,2	7,2	7,2

Regelgrundlaget udgøres af Landstingsforordning nr. 3 af 7. maj 2007 om alderspension med senere ændringer samt Landstingsforordning nr. 4 af 7. maj 2007 om førtidspension med senere ændringer.

Nordisk Konvention om Social Sikring af 12. juni 2012 sikrer alle nordiske statsborgere ens rettigheder i forhold til nordisk lovgivning om førtids- og alderspension, familieydelse, sikring ved arbejdsløshed samt visse sundhedsydelse.

Konventionen sikrer, at nordiske statsborgere med bopæl i et EØS land under visse betingelser har ret til en pensionsandel fra Grønland, når de har boet i Grønland i minimum 1 år og inden for Rigsfællesskabet i minimum 3 år.

<b>Forventede aktivitetstal</b>						
Antal/beløb	R 2014	FL 2015	<b>FFL 2016</b>	BO 2017	BO 2018	BO 2019
Antal modtagere	200	220	<b>220</b>	220	220	220
Gns.månedligt beløb (kr.)	2.337	2.727	<b>2.727</b>	2.727	2.727	2.727

### 30.13.07 Central pulje til anbringelser i Danmark og Grønland (Tilskudsbevilling)

#### Budgetspecifikation

	R 2014	FL 2015	<b>FFL 2016</b>	BO 2017	BO 2018	BO 2019
	---- 1.000 kr. ----			---- mio. kr. ----		
Nettoudgift	5.088	9.000	<b>9.000</b>	9,0	9,0	9,0

Der er tilknyttet tekstanmærkning til nærværende hovedkonto.

Udlægningen af handicapområdet fra Selvstyret til kommunerne blev gennemført med virkning fra 1. januar 2011. Ved udlægningen blev det aftalt mellem Selvstyret og kommunerne, at der oprettes en central pulje til økonomisk støtte til kommunerne ved særligt dyre anbringelser af handicappede i Danmark og i Grønland. Denne centrale pulje finansieres af kommunerne og administreres af Selvstyret under hovedkonto 30.13.07.

Bevillingen under hovedkonto 30.13.07 finansieres gennem fradrag i kommunernes bloktilskud. Afvigelser mellem forbrug og bevilling reguleres jf. bestemmelserne i tilknyttet tekstanmærkning for hovedkontoen.

Udgifter til vejledning af synshandicappede børn og unge i Grønland afholdes tillige af hovedkonto 30.13.07. Aftalen om vejledning af synshandicappede børn og unge er indgået mellem Grønlands Selvstyre og KANUKOKA.

Midler fra puljen udmøntes blandt andet efter følgende kriterier og retningslinjer:

1. Der kan kun ydes støtte til kommunerne i forbindelse med anbringelser af handicappede i Danmark og i Grønland.
2. Der ydes støtte på 50 % af den del af takstbetalingen, der overstiger 2,0 mio. kr. per anbringelse pr. år.
3. Der ydes tilskud til særligt dyre besøgsrejser for klienter fra døgninstitutioner i Danmark og Grønland.
4. Støtten udbetales til kommunerne af Departementet for Familie, Ligestilling og Sociale Anliggender.

På kontoen en pulje på 3 mio.kr. til særlige akutte indsatser, herunder støttetimer, på de enkelte døgninstitutioner. Herved undgås uhensigtsmæssigt lange sagsbehandlingstider ved hjemkommunerne. Der er i den forbindelse en styregruppe bestående af repræsentanter fra KANUKOKA og Departementet for Familie, Ligestilling og Sociale Anliggender, der varetager udmøntningen af midlerne til formålet. Der kan endvidere fra kontoen overføres midler til specialinstitutioner i en afgrænset periode, hvor institutionen har lav belægning med henblik på at sikre midler til fastholdelse af institutionens personale. Puljen finansieres ved en reduktion af kommunernes bloktilskud.

### 30.13.41 Handicapinstitutioner (Driftsbevilling)

#### Budgetspecifikation

	R 2014	FL 2015	FFL 2016	BO 2017	BO 2018	BO 2019
	---- 1.000 kr. ----			---- mio. kr. ----		
Nettoudgift	-22	0	<b>0</b>	0,0	0,0	0,0
Lønudgifter	94.221	120.172	<b>123.690</b>	123,7	123,7	123,7
Øvrige udgifter	22.857	26.868	<b>27.987</b>	28,0	28,0	28,0
Indtægter	-117.099	-147.040	<b>-151.677</b>	-151,7	-151,7	-151,7

Der er tilknyttet tekstanmærkning til nærværende hovedkonto.

Regelgrundlaget er landstingsforordning nr. 7 af 3. november 1994 om hjælp til personer med vidtgående handicap med efterfølgende ændringer. Landstingsforordning nr. 6 af 28. april 2008 om institutioner med særlige formål for voksne. Hjemmestyrets bekendtgørelse nr. 64 af 29. december 1994 om Døgninstitutioner m.v. for børn og unge samt for personer med vidtgående handicap. Hjemmestyrets bekendtgørelse nr. 10 af 1. april 1995 om særlige institutioner for voksne.

Hovedkonto 30.13.41 er en samlet hovedkonto for alle handicapinstitutioner. Døgninstitutioner for handicappede børn og voksne er beliggende i: Qaqortoq, Paamiut, Nuuk, Sisimiut, Maniitsoq, Ilulissat. Desuden er der satellitter placeret i Tasiilaq og Uummannaq.

På de syv landsdækkende handicapinstitutioner inklusive satellitterne er der samlet 140 pladser. Målgruppen varierer med institutionen. Generelt er alle dog omfattet af landstingsforordning nr. 7 af 3. november 1994 om hjælp til personer med vidtgående handicap.

Handicapinstitutionerne dækker et bredt spektrum af handicapter, herunder bl.a. personer med psykisk handicap, personlighedsforstyrrelser og personer med vidtgående fysiske og psykiske lidelser samt børn og unge med multihandicap. Handicapinstitutionerne fastsætter med udgangspunkt i beboernes problemstillinger og behov deres egen arbejdsmetode og pædagogiske linje. Institutionernes opgave er, at yde omsorg, skabe tillid, trygge rammer og udvikling for beboerne for herigennem at styrke den enkelte beboers livskvalitet og selvhjulpenhed. En del af institutionerne er oprettet som satellitter til eksisterende handicapinstitutioner for at drage nytte af institutionens faglige ekspertise.

Meeqqat Angerlarsimaffiat Ivaaraq, Qaqortoq

Målgruppe: Voksne med vidtgående fysisk og psykisk handicap samt børn og unge som har psykisk handicap samt multihandicaps.

Aldersgruppe: 0-23 år

Angerlarsimaffik Palleq, Paamiut

Målgruppe: Voksne med psykisk handicap / udviklingshæmmede

Aldersgruppe: 18 - 45 år

Sungiusarfik Aaqa, Nuuk

Målgruppe: Mennesker med psykiatriske lidelser, primært skizofreni

Aldersgruppe: 18 - 65 år

Akuitsut (afdeling under Aaqa), Nuuk

Målgruppe: Mennesker med Prader-Willi Syndrom

Aldersgruppe: 18 år og opefter

Alloq (afdeling under Aaqa), Nuuk

Målgruppe: Domsanbragte retspsykiatriske mennesker med dobbelt diagnose

Aldersgruppe: 18 år og opefter

Najugaqarfik Elisibannguaq, Maniitsoq

Målgruppe: voksne og ældre mennesker med psykisk handicap / udviklingshæmmede

Aldersgruppe: 18 år og opefter

Gertrud Rask Minde, Sisimiut

Målgruppe: Børn- og unge med psykisk handicap og ADHD

Aldersgruppe: 6-16 år

Sungiusarfik Ikinngut, Ilulissat

Målgruppe: Mennesker med fysisk og psykisk handicap

Aldersgruppe: 18 år og opefter

Nasippi (Prinsesse Margrethes Børnehjems handicapafdeling), Tasiilaq

Målgruppe: Voksne med fysisk handicap

Aldersgruppe: 18 år og opefter

Uulineq, Nuuk

Målgruppe: Børn og unge med autisme spektrum forstyrrelser

Aldersgruppe: 6-18 år

Suluppalak (Satellit under Uulineq), Nuuk

Målgruppe: Unge med autisme spektrum forstyrrelser

Aldersgruppe: 16-24 år

Qiimaneq (Satellit under Uulineq), Nuuk

Målgruppe: Unge med autisme spektrum forstyrrelser

Aldersgruppe: 18 år og opefter

Meeqqat Angerlarsimaffiat's handicapsatellit, Uummannaq

Målgruppe: Mennesker der har handicap samt problematikker der relatere sig til omsorgssvigt fra barndommen

Aldersgruppe: børn og voksne

Holbøllsvej (under Aja), Nuuk



Målgruppe: Mennesker med autisme

Aldersgruppe: 18 år og opefter

De enkelte handicapinstitutioner/satellitter får dækket deres løn- og driftsudgifter via hovedkonto 30.13.41. Af kontoen afholdes endvidere uforudsete udgifter, der ikke er indbudgetteret i institutionernes individuelle bevillinger. Det drejer sig hovedsageligt om udgifter i forbindelse med til- og fratrædelse af personale, stillingsopslag, feriefrirejser for personale, vakantindkvartering, kurser samt uforudsete skader på institutionsbygninger og tekniske anlæg, der ikke er dækket af forsikringer.

Handicapinstitutionerne drives af Departementet for Familie, Ligestilling og Sociale Anliggender og finansieres af kommunerne.

Takstbetalingen for de enkelte pladser i 2016 kan ses i det kommende takstcirkulære pr. 1/1-2016.

Derudover er der mulighed for graduering af taksten i forhold til den enkelte handicappede omsorgs-, pleje- og behandlingsbehov. Gradueringen vil være en procentdel af en grundlæggende takst.

<b>Forventede aktivitetstal</b>						
Fordelingen af bevillingen						
pr. institution (i 1.000 kr.)	R 2014	FL 2015	<b>FFL 2016</b>	BO 2017	BO 2018	BO 2019
Fællesudgifter og projekter	3.998	5.999	<b>6.072</b>	6.072	6.072	6.072
Ivaaraq, Qaqortoq	16.516	15.898	<b>16.214</b>	16.214	16.214	16.214
Det Gule Hus, Qaqortoq	2.697	0	<b>0</b>	0	0	0
Palleq, Paamiut	7.505	9.879	<b>10.036</b>	10.036	10.036	10.036
Aaqa, Nuuk	24.958	31.195	<b>31.754</b>	31.754	31.754	31.754
Elisibannguaq, Maniitsoq	14.662	15.780	<b>16.031</b>	16.031	16.031	16.031
Gertrud Rask Minde, Sisimiut	11.913	15.499	<b>15.745</b>	15.745	15.745	15.745
Ikinngut, Ilulissat	15.017	18.643	<b>19.002</b>	19.002	19.002	19.002
Nasippi, Tasiilaq	4.909	5.001	<b>5.080</b>	5.080	5.080	5.080
Uulineq, Nuuk	8.394	6.706	<b>6.812</b>	6.812	6.812	6.812
Suluppalak, under Uulineq	0	4.281	<b>4.342</b>	4.342	4.342	4.342
Qiimaneq, under Uulineq	0	6.264	<b>6.419</b>	6.419	6.419	6.419
Handicapsatellit, Uummanaq	2.872	4.707	<b>4.782</b>	4.782	4.782	4.782
Handicapsatellit, Aja	0	1.835	<b>1.864</b>	1.864	1.864	1.864
Psykolog bistand mm. - korresponderer med 30.01.01	688	695	<b>706</b>	706	706	706
Vedligehold af bygninger korresponderer med 30.01.04	4.044	4.086	<b>4.151</b>	4.151	4.151	4.151
Kommunal finansiering	-118.175	-145.785	<b>-149.423</b>	-149.010	-149.010	-149.010
Overført mer (+) eller mindreforbrug (-) tidligere år	-1.918	-681	<b>412</b>	0	0	0
Bevilling i alt	-22	0	<b>0</b>	0	0	0

<b>Forventede aktivitetstal</b>						
Generelt	R 2014	FL 2015	<b>FFL 2016</b>	BO 2017	BO 2018	BO 2019
Til- og fratrædelser	30	120	<b>120</b>	120	120	120
Feriefrirejser	2	20	<b>20</b>	20	20	20
Antal pladser	120	140	<b>140</b>	140	140	140
Belægningsdage	43.820	50.078	<b>50.215</b>	50.078	50.078	50.078
Max. Belægningsdage	43.800	51.100	<b>51.240</b>	51.100	51.100	51.100
Udnyttelsesgrad	88%	98%	<b>98%</b>	98%	98%	98%
Personaledækning pr. klient	2,2	2,3	<b>2,3</b>	2,3	2,3	2,3

<b>Forventede aktivitetstal</b>						
Antal pladser	R 2014	FL 2015	<b>FFL 2016</b>	BO 2017	BO 2018	BO 2019
Ivaaraq, Qaqortoq	15	15	<b>15</b>	15	15	15
Det Gule Hus, Qaqortoq	2	0	<b>0</b>	0	0	0
Palleq, Paamiut	8	10	<b>10</b>	10	10	10
Aaqa, Nuuk	27	31	<b>31</b>	31	31	31
Elisibannguaq, Maniitsoq	19	21	<b>21</b>	21	21	21
Gertrud Rask Minde, Sisimiut	12	14	<b>14</b>	14	14	14
Ikinngut, Ilulissat	19	21	<b>21</b>	21	21	21
Nasippi, Tasiilaq	6	6	<b>6</b>	6	6	6
Uulineq, Nuuk	6	6	<b>6</b>	6	6	6
Suluppuluk, under Uulineq	0	4	<b>4</b>	4	4	4
Qiimaneq, under Uulineq	0	4	<b>4</b>	4	4	4
Handicapsatellit, Uummannaq	4	6	<b>6</b>	6	6	6
Handicapsatellit, Aja	2	2	<b>2</b>	2	2	2

<b>Forventede aktivitetstal</b>						
Belægningsdage	R 2014	FL 2015	<b>FFL 2016</b>	BO 2017	BO 2018	BO 2019
Ivaaraq, Qaqortoq	5.572	5.366	<b>5.380</b>	5.366	5.366	5.366
Det Gule Hus, Qaqortoq	668	0	<b>0</b>	0	0	0
Palleq, Paamiut	2.769	3.577	<b>3.587</b>	3.577	3.577	3.577
Aaqa, Nuuk	9.788	11.089	<b>11.119</b>	11.089	11.089	11.089
Elisibannguaq, Maniitsoq	6.935	7.512	<b>7.532</b>	7.512	7.512	7.512
Gertrud Rask Minde, Sisimiut	4.388	5.008	<b>5.022</b>	5.008	5.008	5.008
Ikinngut, Ilulissat	6.744	7.512	<b>7.532</b>	7.512	7.512	7.512
Nasippi, Tasiilaq	2.190	2.146	<b>2.152</b>	2.146	2.146	2.146
Uulineq, Nuuk	2.068	2.146	<b>2.152</b>	2.146	2.146	2.146
Suluppuluk, under Uulineq	354	1.431	<b>1.435</b>	1.431	1.431	1.431
Qiimaneq, under Uulineq	109	1.431	<b>1.435</b>	1.431	1.431	1.431
Handicapsatellit Uummannaq	1.506	2.146	<b>2.152</b>	2.146	2.146	2.146
Handicapsatellit, Aja	730	715	<b>717</b>	715	715	715

<b>Forventede aktivitetstal</b>						
Udnyttelsesgrad	R 2014	FL 2015	<b>FFL 2016</b>	BO 2017	BO 2018	BO 2019
Ivaaraq, Qaqortoq	102%	98%	<b>98%</b>	98%	98%	98%
Det Gule Hus, Qaqortoq	46%	0%	<b>0%</b>	0%	0%	0%
Palleq, Paamiut	76%	98%	<b>98%</b>	98%	98%	98%
Aaqa, Nuuk	87%	98%	<b>98%</b>	98%	98%	98%
Elisibannguaq, Maniitsoq	91%	98%	<b>98%</b>	98%	98%	98%
Gertrud Rask Minde, Sisimiut	86%	98%	<b>98%</b>	98%	98%	98%
Ikinngut, Ilulissat	88%	98%	<b>98%</b>	98%	98%	98%
Nasippi, Tasiilaq	100%	98%	<b>98%</b>	98%	98%	98%
Uulineq, Nuuk	94%	98%	<b>98%</b>	98%	98%	98%
Suluppalluk, under Uulineq	24%	98%	<b>98%</b>	98%	98%	98%
Qiimaneq, under Uulineq	8%	98%	<b>98%</b>	98%	98%	98%
Handicapsatellit, Uummannaq	69%	98%	<b>98%</b>	98%	98%	98%
Handicapsatellit, Aja	100%	98%	<b>98%</b>	98%	98%	98%

<b>Forventede aktivitetstal</b>						
Personaledækning pr. barn	R 2014	FL 2015	<b>FFL 2016</b>	BO 2017	BO 2018	BO 2019
Ivaaraq, Qaqortoq	2,8	2,6	<b>2,9</b>	2,9	2,9	2,9
Det Gule Hus, Qaqortoq	4,8	0	<b>0,0</b>	0,0	0,0	0,0
Palleq, Paamiut	3,2	2,4	<b>2,4</b>	2,4	2,4	2,4
Aaqa, Nuuk	2,9	2,5	<b>2,5</b>	2,5	2,5	2,5
Elisibannguaq, Maniitsoq	2,4	2,1	<b>2,1</b>	2,1	2,1	2,1
Gertrud Rask Minde, Sisimiut	3,2	2,1	<b>2,1</b>	2,1	2,1	2,1
Ikinngut, Ilulissat	2,8	2,5	<b>2,5</b>	2,5	2,5	2,5
Nasippi, Tasiilaq	2,2	2,2	<b>2,2</b>	2,2	2,2	2,2
Uulineq, Nuuk	3,5	3,3	<b>2,5</b>	2,5	2,5	2,5
Suluppalluk, under Uulineq	2,3	2,3	<b>2,3</b>	2,3	2,3	2,3
Qiimaneq, under Uulineq	3,8	3,8	<b>3,8</b>	3,8	3,8	3,8
Handicapsatellit, Uummannaq	2,5	1,7	<b>1,7</b>	1,7	1,7	1,7
Handicapsatellit, Aja	2,0	3,0	<b>2,0</b>	2,0	2,0	2,0

Forventet personaleforbrug	R 2014	FL 2015	<b>FFL 2016</b>	BO 2017	BO 2018	BO 2019
Chefer	0	0	<b>0</b>	0	0	0
Øvrige	268	301	<b>303</b>	303	303	303
Personale forbrug i alt	268	301	<b>303</b>	303	303	303

### 30.13.43 Det landsdækkende handicapcenter (Driftsbevilling)

#### Budgetspecifikation

	R 2014	FL 2015	<b>FFL 2016</b>	BO 2017	BO 2018	BO 2019
	---- 1.000 kr. ----			---- mio. kr. ----		
Nettoudgift	6.065	10.925	<b>11.482</b>	11,5	11,5	11,5
Lønudgifter	3.032	4.235	<b>6.100</b>	6,1	6,1	6,1
Øvrige udgifter	3.032	6.690	<b>5.382</b>	5,4	5,4	5,4

Innarluutit Pillugit Ilisimasaqarfik Siunnersuisarfiutigisoq, IPIS er et Videns- og Rådgivningscenter om handicap, som organisatorisk er en enhed under Departementet for Familie, Ligestilling og Sociale Anliggender.

IPIS's opgaver, integreres i det landsdækkende handicapcenter, som udover IPIS indeholder et træningscenter for børn og voksne med fysiske og/eller psykiske funktionsnedsættelser, fagpersoner på området samt pårørende til personer med funktionsnedsættelser. Centeret planlægges åbnet primo 2017.

IPIS's opgaver, som fortsætter i det landsdækkende handicapcenter, er indsamling, bearbejdning og formidling af viden om forskellige typer af handicap, herudover rådgivning til personer med handicap, pårørende og personer, der arbejder med personer herunder såvel fagerte som ufaglærte. Rådgivningen gives skriftligt, telefonisk og igennem informationsmateriale fremstillet af IPIS eller andre videnscentre. Centeret udarbejder endvidere vejledninger til personer med handicap og personer, der arbejder med personer med handicap.

På hjemmesiden [www.ipis.gl](http://www.ipis.gl) kan der hentes information og søges rådgivning. Desuden arbejder centeret for, at der dannes netværk inden for handicapområdet, eksempelvis mellem fagfolk, i interessegrupper, herunder handicapgrupper, forældregrupper m.fl.

Der afholdes kurser for personer med vidtgående handicap og personer, der arbejder med personer med vidtgående handicappede eller pågældendes familie. Der afholdes årlige træf for særlige handicapgrupper, herunder døve og blinde, hvor der eksempelvis arbejdes med kommunikation, f.eks. tegnsprogskursus, genopfriskning af tegnsprog, alternativ kommunikation, nye teknologier, personlige udviklingskurser m.v.

På det landsdækkende handicapcenter vil de henviste borgere blive tilbudt vedligeholdelsestræning af relevant personale med det formål at forbedre livskvaliteten og mulighederne for en tilværelse så nær det normale som muligt, herunder blive i eget hjem længst muligt, deltage i samfundslivet samt få forbedrede muligheder for en tættere tilknytning til arbejdsmarkedet.

<b>Forventede aktivitetstal</b>						
Antal kurser / moduler	R 2014	FL 2015	<b>FFL 2016</b>	BO 2017	BO 2018	BO 2019
Vejlederuddannelse for fagfolk, der arbejder med personer med handicap	4	4	<b>4</b>	4	4	4
Tidlig indsats i forhold til handicappede, samt sagsbehandlere og andre der arbejder med personer med handicap	4	4	<b>2</b>	4	4	4
Træf for døve, blinde & personer med handicap	2	2	<b>2</b>	2	2	2
I alt	10	10	<b>8</b>	10	10	10

<b>Forventede aktivitetstal</b>						
Antal deltagere i alt	R 2014	FL 2015	<b>FFL 2016</b>	BO 2017	BO 2018	BO 2019
Vejlederuddannelse for fagfolk, der arbejder med personer med handicap	48	48	<b>48</b>	48	48	48
Tidlig indsats i forhold til handicappede, samt sagsbehandlere og andre der arbejder med personer med handicap	96	96	<b>48</b>	96	96	96
Træf for døve, blinde & personer med handicap	60	60	<b>60</b>	60	60	60
I alt	204	204	<b>156</b>	204	204	204

<b>Forventet personaleforbrug</b>						
	R 2014	FL 2015	<b>FFL 2016</b>	BO 2017	BO 2018	BO 2019
Chefer	1	1	<b>1</b>	1	1	1
Øvrige	7	6	<b>17</b>	17	17	17
Personale forbrug i alt	8	7	<b>18</b>	18	18	18

### 30.14.29 Indsatser med sociale formål (Driftsbevilling)

#### Budgetspecifikation

	R 2014	FL 2015	<b>FFL 2016</b>	BO 2017	BO 2018	BO 2019
	---- 1.000 kr. ----			---- mio. kr. ----		
Nettoudgift	7.811	10.943	<b>11.250</b>	11,2	11,3	11,3
Øvrige udgifter	7.811	10.943	<b>11.250</b>	11,2	11,3	11,3

Regelgrundlaget udgøres af Hjemmestyrets bekendtgørelse nr. 18 af 8. december 2004 om krisecentre og Landstingsforordning nr. 6 af 28. april 1988 om institutioner med særlig formål for voksne med senere ændringer.

Der kan fra kontoen ydes tilskud. Medlem af Naalakkersuisut for Familie, Ligestilling og Sociale Anliggender fastlægger retningslinjerne for tildelingen af tilskud.

Medlem af Naalakkersuisut for Familie, Ligestilling og Sociale Anliggender kan endvidere fra hovedkonto 30.14.29 uddele en opmuntringspris efter gældende vedtægter.

Bevillingen anvendes til sociale indsatser, herunder eksempelvis projektstøtte indenfor børn- og ungeområdet og til styrkelse af det frivillige arbejde indenfor socialområdet.

Bevillingen kan endvidere anvendes til oplysningsvirksomhed om sociale vanskeligheder hos udsatte grupper, herunder eksempelvis børne- og ungeområdet, handicapområdet, ældreområdet og familieområdet.

Socialpædagogiske tilbud, herunder væresteder:

Der kan ydes tilskud til særlige socialpædagogiske forsøgsordninger jf. Landstingsforordningen om hjælp til børn og unge. Der kan blandt andet søges tilskud til væresteder for børn og unge. Tilskuddet kan udgøre op til 50 pct. af de budgetterede driftsudgifter, samt til projektudgifter forbundet med udvikling og styrkelse af tilbuddet.

Landsdækkende frivillige organisationer:

Der kan ydes tilskud til landsdækkende frivillige organisationer indenfor socialområdet. Tilskuddet kan ydes til driftsudgifter samt oplysnings- og rådgivningsaktiviteter indenfor de sociale områder organisationerne er opbygget omkring. Tilskud kan ikke ydes til honorarer eller lignende til bestyrelsesmedlemmer eller andre medlemmer af de landsdækkende frivillige organisationer.

Krisecentre og andre indsatser i relation til krisecentre:

Der kan ydes tilskud til drift af krisecentre. Tilskuddet fastsættes på baggrund af et kommunalbestyrelsen godkendt driftsbudget for det enkelte krisecenter. Tilskuddet kan udgøre op til 50 pct. af et krisecenters driftsudgifter. Ansøgning fra kommunalbestyrelsen modtaget i departementet inden den 1. marts indgår i den ordinære tildelingsrunde og bevilling af tilskud. Ansøgning modtaget efter den 1. marts behandles i den rækkefølge de er indkommet, og tilskud bevilges af de resterende midler på kontoen.

Ansøgninger om tilskud til særlige socialpædagogiske forsøgsordninger, landsdækkende frivillige organisationer samt krisecentre kan kun behandles såfremt de opfylder ansøgningsbetingelserne. Ansøgningen skal således indeholde

- regnskab for det sidste opgjorte regnskabsår med en blank revisorpåtegning,
- årsrapport eller tilsvarende, som beskriver de afholdte aktiviteter.
- budget for ansøgningsåret godkendt af kommunalbestyrelsen, bestyrelsen eller anden ansvarlig myndighed eller organisation,
- aktivitetstal og statistiske oversigter.

Oplysningsvirksomhed:

Der kan ydes tilskud til oplysningsvirksomhed vedr. socialområdet, sociale problematikker mv., f.eks. oplysningsmaterialer og oplysende aktiviteter.

Indsatser mod vold:

Strategi og handlingsplan mod vold 2014 - 2017, som var på EM 2013, omfatter fire overordnede målsætninger: Voldsofre skal have bedre støtte og rådgivning, Voldsspiralen skal brydes, bl.a. gennem behandlingstilbud til voldsudøvere, Tværfagligt samarbejde om sager om vold i nære relationer skal udvikles, Viden og information om vold skal styrkes. Handlingsplanen omfatter 31 indsatser rettet mod at understøtte de overordnede målsætninger. Der afsættes midler til gennemførelse af indsatserne i handlingsplanen.

<b>Forventede aktivitetstal</b>						
Budgetterede tilskud, i 1.000						
kr.	R 2014	FL 2015	<b>FFL 2016</b>	BO 2017	BO 2018	BO 2019
Socialpædagogiske tilbud						
herunder væresteder	1.731	4.413	<b>4.651</b>	4.649	4.651	4.651
Krisecentre	1.792	2.589	<b>2.589</b>	2.589	2.589	2.589
Landsdækkende						
organisationer	695	576	<b>576</b>	576	576	576
Aktiviteter målrettet børn	2.034	551	<b>620</b>	620	620	620
Oplysningsvirksomhed	1.228	814	<b>814</b>	814	814	814
Indsatser mod vold	331	2.000	<b>2.000</b>	2.000	2.000	2.000
I alt	7.811	10.943	<b>11.250</b>	11.248	11.250	11.250

### 30.14.31 Børnerettighedsinstitution (Tilskudsbevilling)

#### Budgetspecifikation

	R 2014	FL 2015	<b>FFL 2016</b>	BO 2017	BO 2018	BO 2019
	---- 1.000 kr. ----			---- mio. kr. ----		
Nettoudgift	4.534	4.349	<b>4.472</b>	4,5	4,5	4,5

Regelgrundlaget udgøres af Inatsisartutlov nr. 11 af 22. november 2011 om Børnetalsmand og Børneråd.

Børnerettighedsinstitutionen består af et Børneråd, en Børnetalsmand samt et sekretariat. Børnetalsmanden skal med Børnerådet som rådgiver arbejde på at fremme børns rettigheder og varetage børns interesser samt rette fokus på og informere om børns vilkår i samfundet. Børnetalsmanden har herudover særlige opgaver, f.eks. råd og vejledning til børn om deres rettigheder, samt indsamling og formidling af viden om børn og unge.

Børnerådet udarbejder hvert år en skriftlig beretning over Børnerådets virksomhed. Beretningen skal offentliggøres.



### 30.30.05 Ligestillingsråd (Tilskudsbevilling)

#### Budgetspecifikation

	R 2014	FL 2015	<b>FFL 2016</b>	BO 2017	BO 2018	BO 2019
	---- 1.000 kr. ----			---- mio. kr. ----		
Nettoudgift	975	981	<b>989</b>	1,0	1,0	1,0

Regelgrundlaget for nærværende konto er Inatsisartut lov nr. 35 af 29. november 2013 om ligestilling af mænd og kvinder.

Bevillingen skal sikre, at Ligestillingsrådet har mulighed for at udføre sit arbejde gennem driften af sekretariatet og øvrige ligestillingsaktiviteter. Det forventes, at Ligestillingsrådet blandt andet vil iværksætte kampagner og oplysningsvirksomhed samt deltage i møder og konferencer vedrørende ligestillingsspørgsmål.

Udgifterne dækker sekretariatsfunktionen i ligestillingsrådet, leje af lokaler, kontorhold, dagpenge, vederlag m.v., mødeaktivitet i kommunerne, deltagelse i konferencer, aktiviteter herunder eksempelvis oplysningsvirksomhed, kampagner samt publicering af årsberetninger.

Ligestillingsrådet aflægger en årsberetning.

<b>Forventede aktivitetstal</b>						
Fordeling (i 1.000 kr.)	R 2014	FL 2015	<b>FFL 2016</b>	BO 2017	BO 2018	BO 2019
Ligestillingsråd	971	681	<b>689</b>	689	689	689
Møder og konferencer	0	150	<b>150</b>	150	150	150
Driftsudgifter	4	150	<b>150</b>	150	150	150
I alt	975	981	<b>989</b>	989	989	989

**Bilag 1, bevillingsoversigt**

Naalakkersuisoq for Sundhed og Nordisk Samarbejde

		FFL	Budgetoverslagsår		
		2016	2017	2018	2019
			----- Mio.kr. -----		
		<b>1.341.316.000</b>	<b>1.348,1</b>	<b>1.357,8</b>	<b>1.363,3</b>
<b>34</b>	<b>Departementet for Sundhed</b>	<b>1.341.316.000</b>	<b>1.348,1</b>	<b>1.357,8</b>	<b>1.363,3</b>
<b>34 01</b>	<b>Fællesudgifter</b>	<b>22.175.000</b>	<b>21,9</b>	<b>21,9</b>	<b>21,9</b>
34 01 01	D Departementet for Sundhed	21.879.000	21,6	21,6	21,6
34 01 02	L Patienterstatninger	296.000	0,3	0,3	0,3
<b>34 10</b>	<b>Sundhedsvæsenet</b>	<b>39.428.000</b>	<b>39,4</b>	<b>39,4</b>	<b>39,4</b>
34 10 01	D Styrelsen for Sundhed og Forebyggelse	19.620.000	19,6	19,6	19,6
34 10 02	D Vedligeholdelse af Selvstyrets bygninger	19.808.000	19,8	19,8	19,8
<b>34 11</b>	<b>Specialiseret behandling</b>	<b>574.877.000</b>	<b>578,5</b>	<b>583,6</b>	<b>586,1</b>
34 11 01	D Patientbehandling i udlandet, somatisk	133.358.000	133,5	134,2	134,8
34 11 02	D Patientbehandling i udlandet, psykiatriske	38.927.000	39,1	39,4	39,5
34 11 03	D Dronning Ingrid's Hospital	361.729.000	365,5	369,4	371,0
34 11 04	D Det Grønlandske Patienthjem	29.767.000	29,9	30,1	30,3
34 11 05	D Alkoholbehandlingscentre	5.409.000	5,4	5,4	5,4
34 11 07	D Kræftplan	5.687.000	5,0	5,0	5,1
<b>34 12</b>	<b>Sundhedsregioner og fællesudgifter</b>	<b>621.936.000</b>	<b>624,9</b>	<b>629,2</b>	<b>631,9</b>
34 12 01	D Sundhedsregioner, lægebetjening	431.599.000	434,1	436,7	438,6
34 12 02	D Nationale Sundheds- og Uddannelsesindsatser	19.262.000	18,9	19,1	19,1
34 12 03	D Fællesudgifter, evakueringer mv	74.266.000	74,8	75,3	75,6
34 12 05	D Landsapotek	45.566.000	45,8	46,1	46,3
34 12 06	D Fællesomkostninger	51.243.000	51,4	52,1	52,4
<b>34 13</b>	<b>Sundhedsdistrikterne, tandlægebetjening</b>	<b>71.419.000</b>	<b>71,8</b>	<b>72,2</b>	<b>72,5</b>
34 13 01	D Sundhedsdistrikterne, tandlægebetjening	71.419.000	71,8	72,2	72,5
<b>34 14</b>	<b>Landslægeembedet</b>	<b>5.058.000</b>	<b>5,1</b>	<b>5,1</b>	<b>5,1</b>
34 14 01	D Landslægeembedet	5.058.000	5,1	5,1	5,1
<b>34 15</b>	<b>Forebyggelse og sundhedsfremme</b>	<b>6.423.000</b>	<b>6,4</b>	<b>6,4</b>	<b>6,4</b>
34 15 01	D Inuuneritta	6.423.000	6,4	6,4	6,4

### 34.01.01 Departementet for Sundhed (Driftsbevilling)

#### Budgetspecifikation

	R 2014	FL 2015	<b>FFL 2016</b>	BO 2017	BO 2018	BO 2019
	---- 1.000 kr. ----			---- mio. kr. ----		
Nettoudgift	23.079	21.744	<b>21.879</b>	21,6	21,6	21,6
Lønudgifter	14.845	14.500	<b>14.600</b>	14,6	14,6	14,6
Øvrige udgifter	8.244	7.244	<b>7.279</b>	7,0	7,0	7,0
Indtægter	-11	0	<b>0</b>	0,0	0,0	0,0

Departementet for Sundhed varetager tilrettelæggelse og administration af det grønlandske sundhedsvæsen, i henhold til Inatsisartutlov nr. 27 af 18. november 2010 om sundhedsvæsenets styrelse, organisation samt sundhedsfaglige personer og psykologer.

Departementet forestår arbejdet med de departementale opgaver indenfor sundhedsområdet.

På sundhedsområdet varetages følgende områder: Planlægning, udvikling, lovgivning, budgetlægning og kontrol, internationale relationer, forebyggelse og klagesagsbehandling.

Der afholdes udgifter til lønrefusion svarende til 5 årsværk inklusiv uddannelses-, rejse- og opholdsudgifter i forbindelse med videre- og specialuddannelse af sundhedspersonale. Endelig afholdes udgifter på 300.000 kr. til sundhedsforskning og Grønlands Selvstyres tilskud til en myndighedsrådgivende person i Folkesundhed.

Folkesundhed udgør en af de helt centrale udfordringer for Sundhedsvæsenets i de kommende år. Sundhedsfremme og forebyggelse er derfor et af de indsatsområder, der skal have højeste prioritet. For at kunne honorere fremtidens udfordringer er der i 2014 oprettet en strategisk enhed med det formål at sikre udmøntningen af Naalakkersuisuts politik gennem udvikling, planlægning, samordning, koordinering og evaluering af Inuuneritta 2. Inuuneritta er derfor fra 2014 placeret som en strategisk enhed i Departementet for Sundhed. Driften af projekter og indsatser, der vedrører den borger- og patientrettede forebyggelse under Inuuneritta sker i Styrelsen for Sundhed og Forebyggelse og gennem forebyggelseskonsulenterne i kommunerne.

Departementet udfører i 2015-2016 et analysearbejde, der skal vurdere de samfundsøkonomiske konsekvenser af at indføre befolkningscreeninger ved brystkræft og tyktarmskræft. I analysearbejdet vil der blive inddraget specialister udenfor Departementet for Sundhed.

Forventet personaleforbrug	R 2014	FL 2015	<b>FFL 2016</b>	BO 2017	BO 2018	BO 2019
Chefer	5	4	<b>4</b>	4	4	4
Øvrige	22	23	<b>23</b>	23	23	23
Personale forbrug i alt	27	27	<b>27</b>	27	27	27

#### Bemærkninger:

I opgørelsen af det realiserede personaleforbrug for 2014 indgår ansatte under Infrastruktur, der ressortmæssigt blev varetaget under nærværende hovedkonto frem til udgangen af 2014.

### 34.01.02 Patienterstatninger (Lovbunden bevilling)

#### Budgetspecifikation

	R 2014	FL 2015	<b>FFL 2016</b>	BO 2017	BO 2018	BO 2019
	---- 1.000 kr. ----			---- mio. kr. ----		
Nettoudgift	0	296	<b>296</b>	0,3	0,3	0,3

Regelgrundlaget for patienterstatninger udgøres af Inatsisartutlov nr. 27 af 18. november 2010 Sundhedsvæsenets Styrelse, organisation samt sundhedsfaglige personer og psykologer, som ændret ved Inatsisartutlov nr. 2 af 29. maj 2012, jf. § 11 a samt Selvstyrebekendtgørelse nr. 14 af 24. september 2012 Klage til Sundhedsvæsenets Disciplinærnævn.

Til regelgrundlaget for patienterstatninger hører Sammenskrevet Anordning nr. 796 af 1. oktober 1993 om Ikrafttræden af lov om erstatningsansvar i Grønland.

Udgifter til patienterstatninger er budgetteret til 296.000 kr., hvilket er beregnet som de gennemsnitlige udgifter i perioden 2009-2014.

### 34.10.01 Styrelsen for Sundhed og Forebyggelse (Driftsbevilling)

#### Budgetspecifikation

	R 2014	FL 2015	<b>FFL 2016</b>	BO 2017	BO 2018	BO 2019
	---- 1.000 kr. ----			---- mio. kr. ----		
Nettoudgift	23.981	20.152	<b>19.620</b>	19,6	19,6	19,6
Lønudgifter	17.902	17.157	<b>16.906</b>	16,9	16,9	16,9
Øvrige udgifter	6.279	2.995	<b>2.914</b>	2,9	2,9	2,9
Indtægter	-200	0	<b>-200</b>	-0,2	-0,2	-0,2

Styrelsen for Sundhed og Forebyggelse varetager den administrative drift af sundhedsvæsenet. Derudover har Styrelsen for Sundhed og Forebyggelse det overordnede driftsansvar for sundhedsbetjeningen. Det øverste ansvar ligger hos Styrelseschefen. Styrelsen for Sundhed og Forebyggelse refererer direkte til Departementet for Sundhed.

Styrelsen for Sundhed og Forebyggelse koordinerer indsatsen på tværs af sundhedsvæsenet. Styrelsen varetager personale og HR-funktionen, budgetlægning, ressourcestyring og økonomisk analyse samt IT-funktionen. IT-funktionen er en del af Styrelsen for Sundhed og Forebyggelse, hvorfor løn til personalet afholdes på denne hovedkonto. Den øvrige drift af IT-afdelingen udgiftsføres på hovedkonto 34.12.06 Fællesomkostninger.

Bevillingen for nærværende hovedkonto er nedsat med 175.000 kr. i 2015 og 825.000 kr. i 2016 og 2017. Midlerne er rokeret til hovedkonto 86.60.01 Sundhedsvæsenet, hvor de skal anvendes til udviklingen af en elektronisk patientjournal, jf. TB-sagsnr. 12-607 om elektronisk patientjournal. Desuden indgår der i bevillingen for nærværende hovedkonto 1.150.000 kr. i 2015 og 500.000 kr. i 2016 og 2017, som er øremærket til arbejdet med udviklingen af den elektroniske patientjournal.

Forventet personaleforbrug	R 2014	FL 2015	<b>FFL 2016</b>	BO 2017	BO 2018	BO 2019
Chefer	6	6	<b>6</b>	6	6	6
Øvrige	24	32	<b>30</b>	30	30	30
Personale forbrug i alt	30	38	<b>36</b>	36	36	36

### 34.10.02 Vedligeholdelse af Selvstyrets bygninger (Driftsbevilling)

#### Budgetspecifikation

	R 2014	FL 2015	FFL 2016	BO 2017	BO 2018	BO 2019
	---- 1.000 kr. ----			---- mio. kr. ----		
Nettoudgift	31.720	19.498	<b>19.808</b>	19,8	19,8	19,8
Øvrige udgifter	31.720	19.498	<b>19.808</b>	19,8	19,8	19,8

Der er tilknyttet tekstanmærkning til nærværende hovedkonto.

Nærværende hovedkonto omfatter bevillinger til vedligeholdelse af samtlige bygninger som hører under sundhedsvæsenet, i alt 81.997 m2 bygningsarealer, som disponeres af Styrelsen for Sundhed og Forebyggelse i henhold til nærværende bevillingsforudsætninger og vedligeholdelsesvejledningen.

Formålet med vedligeholdelse er at undgå forfald af bygningernes vitale dele og holde bygningsdele med begrænset levetid intakte længst muligt. Endvidere at opretholde komfort, sikkerhed og udstråling af orden. Minimum halvdelen af bevillingen skal anvendes til bevarende vedligeholdelse af bygningsdele, der nedbrydes af vejrliget, hvis overfladebehandlingen ikke er intakt. Bevarende vedligeholdelse skal tilrettelægges således, at perioden mellem 1. maj og 30. september udnyttes fuldt ud til den fysiske udførelse.

Op til 10 procent af bevillingen kan bruges til køb af eksternt rådgivning i forbindelse med vedligeholdelsesopgaven.

Bevillingen på nærværende hovedkonto skal anvendes til vedligehold af sundhedsvæsenets bygningsmasse, og friholdes fra administrative rokeringer og nedskæringer.

Departementet for Bolig, Byggeri og Infrastruktur udarbejder vedligeholdelsesvejledning i samarbejde med Finansdepartementet samt respektive departementer.

<b>Forventede aktivitetstal</b>						
Fordeling af ramme i m2	R 2014	FL 2015	<b>FFL 2016</b>	BO 2017	BO 2018	BO 2019
Aasiaat	9.449	9.449	<b>9.449</b>	9.449	9.449	9.449
Østerbro (DgP)	3.420	3.420	<b>3.420</b>	3.420	3.420	3.420
Ilulissat	6.971	6.971	<b>6.971</b>	6.971	6.971	6.971
Ittoqqortoormiit	501	501	<b>501</b>	501	501	501
Kangaatsiaq	1.008	1.008	<b>1.008</b>	1.008	1.008	1.008
Maniitsoq	3.325	3.325	<b>3.325</b>	3.325	3.325	3.325
Nanortalik	2.537	2.537	<b>2.537</b>	2.537	2.537	2.537
Narsaq	1.911	1.911	<b>1.911</b>	1.911	1.911	1.911
Nuuk	29.188	29.188	<b>29.188</b>	29.188	29.188	29.188
Paamiut	1.987	1.987	<b>1.987</b>	1.987	1.987	1.987
Qaqortoq	3.505	3.505	<b>3.505</b>	3.505	3.505	3.505
Qasigiannguit	2.203	2.203	<b>2.203</b>	2.203	2.203	2.203
Qeqertarsuaq	802	802	<b>802</b>	802	802	802
Qaanaaq	1.427	1.427	<b>1.427</b>	1.427	1.427	1.427
Sisimiut	4.353	4.353	<b>4.353</b>	4.353	4.353	4.353
Tasiilaq	1.733	1.733	<b>1.733</b>	1.733	1.733	1.733
Upernavik	4.272	4.272	<b>4.272</b>	4.272	4.272	4.272
Uummannaq	3.405	3.405	<b>3.405</b>	3.405	3.405	3.405
<b>Totalt</b>	<b>81.997</b>	<b>81.997</b>	<b>81.997</b>	<b>81.997</b>	<b>81.997</b>	<b>81.997</b>

**Bemærkninger:**

Oasen (1296 m2) og personaleadministrationens bygning i Nuussuaq (200m2) er ikke medregnet i ovenstående ramme.

<b>Forventede aktivitetstal</b>						
Fordeling af ramme i kr.	R 2014	FL 2015	<b>FFL 2016</b>	BO 2017	BO 2018	BO 2019
1) Planlagt bevarende vedligehold af udvendige bygningsdele (klimaskærme)	1.964	3.478	<b>3.101</b>	3.101	3.101	3.101
2) Akut bevarende vedligehold	4.100	1.886	<b>3.750</b>	3.750	3.750	3.750
3) Småreparationer og indvendigt vedligehold	3.265	2.331	<b>2.078</b>	2.078	2.078	2.078
4) Hovedstandsættelse	3.770	3.133	<b>2.793</b>	2.793	2.793	2.793
5) Mindre ombygninger, moderniseringer og udskiftning af fast inventar	8.014	6.396	<b>5.702</b>	5.702	5.702	5.702
Mindre og uopsætteligt vedligehold	348	376	<b>404</b>	404	404	404
Ekstern rådgivning	2.824	1.898	<b>1.980</b>	1.980	1.980	1.980
Overført til følgende år	7.435	0	<b>0</b>	0	0	0
<b>I alt</b>	<b>31.720</b>	<b>19.498</b>	<b>19.808</b>	<b>19.808</b>	<b>19.808</b>	<b>19.808</b>

**Bemærkninger:**

Den oprindelige bevilling blev i 2014 ved tillægsbevilling tilført ekstra midler bl.a. til energifremmende foranstaltninger. Det praktiske forbrug har ændret sig. Derfor er fordelingen af aktiviteterne justeret i forhold til 2016 og frem.

### 34.11.01 Patientbehandling i udlandet, somatisk (Driftsbevilling)

#### Budgetspecifikation

	R 2014	FL 2015	<b>FFL 2016</b>	BO 2017	BO 2018	BO 2019
	---- 1.000 kr. ----			---- mio. kr. ----		
Nettoudgift	125.840	129.553	<b>133.358</b>	133,5	134,2	134,8
Øvrige udgifter	125.837	129.553	<b>133.358</b>	133,5	134,2	134,8
Indtægter	3	0	<b>0</b>	0,0	0,0	0,0

Bevillingen ydes i henhold til Landstingsforordning nr. 15 af 6. november 1997 om sundhedsvæsenets ydelser m.v.

Bevillingen dækker udgifter i forbindelse med transport, ophold og behandling af somatiske patienter i udlandet. Omkring 80 % af behandlingsaktiviteten foregår på Rigshospitalet. Bevillingen dækker desuden udgifter til patologiaftale med Rigshospitalet, dialysevæske samt visse laboratorieudgifter mv., som udføres på hospitaler i udlandet.

I bevillingen under nærværende hovedkonto er der indarbejdet udgiftsmæssige konsekvenser fra 2012 og frem som følge af den forventede demografiske udvikling, hvor der forventes et stigende antal ældre. Midlerne bliver anvendt til styrkelsen af somatisk behandling i udlandet.

Bevillingen for nærværende hovedkonto er forhøjet med 1,0 mio. kr. fra 2016. Forhøjelsen af bevillingen indgår i en pulje på 10 mio. kr. årligt, som det i FFL2016 søges tilført sundhedsvæsenet ud fra et ønske om at kompensere området for samlede besparelser på 15,4 mio. kr., der blev udmøntet årligt for sundhedsvæsenet i FL2015.

#### Forventede aktivitetstal

	R 2014	FL 2015	<b>FFL 2016</b>	BO 2017	BO 2018	BO 2019
Udskrivninger, Rigshospitalet	1.163	1.000	<b>1.200</b>	1.100	1.000	1.000
Sengedage, Rigshospitalet	5.889	6.000	<b>6.000</b>	5.900	5.800	5.800

#### Bemærkninger:

Der er kun medtaget patienter indlagt på Rigshospitalet. Der er en øget behandling af patienter på øvrige sygehuse i Region Hovedstaden, grundet organisationsændringer.

#### Forventede aktivitetstal

Antal behandlede

Rigshospitalet	R 2014	FL 2015	<b>FFL 2016</b>	BO 2017	BO 2018	BO 2019
DRG	184	200	<b>200</b>	190	180	180
Højt specialiseret	597	600	<b>600</b>	600	600	600
Total Unikke CPR	684	630	<b>690</b>	680	670	670

#### Forventede aktivitetstal

Udgifter, Rigshospitalet i  
mio. kr.

	R 2014	FL 2015	<b>FFL 2016</b>	BO 2017	BO 2018	BO 2019
DRG	12,9	16,0	<b>15,1</b>	15,2	15,6	15,8
Højt specialiseret	63,6	84,0	<b>84,0</b>	84,0	84,0	84,3
Øvrige udgifter	4,8	5,0	<b>5,0</b>	5,0	5,0	5,0
Total	81,3	105,0	<b>104,1</b>	104,2	104,6	105,1



<b>Forventede aktivitetstal</b>						
Patientrejser i mio. kr.	R 2014	FL 2015	<b>FFL 2016</b>	BO 2017	BO 2018	BO 2019
Patientrejser	16,5	21,0	<b>14,8</b>	14,8	14,9	15,0

<b>Forventede aktivitetstal</b>						
Udgifter, øvrige sygehuse i mio. kr.	R 2014	FL 2015	<b>FFL 2016</b>	BO 2017	BO 2018	BO 2019
Udgifter	17,4	15,0	<b>16,0</b>	16,0	17,0	17,0

### 34.11.02 Patientbehandling i udlandet, psykiatriske (Driftsbevilling)

#### Budgetspecifikation

	R 2014	FL 2015	<b>FFL 2016</b>	BO 2017	BO 2018	BO 2019
	---- 1.000 kr. ----			---- mio. kr. ----		
Nettoudgift	33.845	38.120	<b>38.927</b>	39,1	39,4	39,5
Øvrige udgifter	34.400	38.120	<b>38.927</b>	39,1	39,4	39,5
Indtægter	-555	0	<b>0</b>	0,0	0,0	0,0

Bevillingen ydes i henhold til Landstingsforordning nr. 15 af 6. november 1997 om sundhedsvæsenets ydelser m.v.

Nærværende hovedkonto dækker udgifter i forbindelse med transport, ophold og voksenpsykiatrisk behandling på Psykiatrien i Region Midtjylland (Risskov). Bevillingen dækker desuden udgifter til resocialiseringsrejser. Der budgetteres med i gennemsnit 16 indlagte patienter i Risskov og 3 resocialiseringsrejser. Derudover dækker bevillingen også to anbringelser på døgninstitutioner med fortsat psykiatrisk behandling i forbindelse med udskrivning indtil der er skab klarhed over hjemmelen på området for retspsykiatriske patienter.

Det er fortrinsvis retsvæsenet som via domsanbringelser henviser til psykiatrisk behandling eller undersøgelse. Enkelte patienter henvises af Dronning Ingrid's Hospital.

Bevillingen kan anvendes til behandling på Børnepsykiatrisk afdeling på Bispebjerg Hospital. Der er ikke på forhånd afsat midler til formålet, da børnepsykiatriske indlæggelser i Danmark i de fleste år ikke finder sted.

I bevillingen under nærværende hovedkonto er der indarbejdet udgiftsmæssige konsekvenser fra 2012 og frem som følge af den forventede demografiske udvikling. Midlerne vil primært blive anvendt på yngre patienter, da det er disse patienter, der har et behandlingsbehov.

#### Forventede aktivitetstal

	R 2014	FL 2015	<b>FFL 2016</b>	BO 2017	BO 2018	BO 2019
Sengedage	5.500	5.840	<b>5.840</b>	5.840	5.840	5.840
Antal pladser (Risskov)	18	16	<b>16</b>	16	16	16

### 34.11.03 Dronning Ingrid's Hospital (Driftsbevilling)

#### Budgetspecifikation

	R 2014	FL 2015	FFL 2016	BO 2017	BO 2018	BO 2019
	---- 1.000 kr. ----			---- mio. kr. ----		
Nettoudgift	358.317	352.166	<b>361.729</b>	365,5	369,4	371,0
Lønudgifter	247.518	244.294	<b>258.500</b>	260,5	262,5	264,9
Øvrige udgifter	134.188	125.893	<b>124.729</b>	126,6	128,6	127,9
Indtægter	-23.389	-18.021	<b>-21.500</b>	-21,6	-21,7	-21,8

Bevillingen ydes i henhold til Landstingsforordning nr. 15 af 6. november 1997 om sundhedsvæsenets ydelser m.v.

Dronning Ingrid's Hospital (DIH), er Grønlands landshospital og regionssygehus for Region Sermersooq. Der varetages rådgivning, samt akutte og planlagte patientbehandlingsopgaver på Speciallægeniveau for hele Grønland indenfor specialerne medicinske sygdomme inkl. visse onkologiske sygdomme, pædiatri, bløddelskirurgi, ortopædkirurgi, gynækologi,/obstetrik, øre-næse-halssygdomme og psykiatri. DIH organiserer specialistrejser indenfor egne specialer samt bandagist, skomager, børnepsykiatri, odontologi, øjensygdomme in kl. øjenkirurgi, neurologi og hudsygdomme, hvortil specialisterne rekrutteres fra Danmark. Desuden varetages visitation til undersøgelser og behandling uden for Grønland.

DIH har 178 sengepladser fordelt på 54 kirurgiske, 38 medicinske, 12 psykiatriske, 4 intensive samt Patienthotel med 70 sengepladser. Derudover har DIH sengekapacitet, der ikke regnes som sengepladser til indlæggelse, der er 4 opvågning, 3 dagkirurgiske, 4 dagmedicinske samt 4 siddepladser/hvilestole under dagskirurgisk.

De ekstra bevillinger til nedbringelse af ventelister i årene 2012-15 på 12 mio. kr. årligt, er fra 2016 erstattet af en fast ekstra bevilling på 9,0 mio. kr. på det kirurgiske område under DIH. Denne bevilling skal anvendes til at holde ventelisterne nede.

Nærværende hovedkonto blev forøget med 1.800.000 kr. i 2015, og forhøjes med 3.700.000 kr. i 2016, 5.500.000 kr. i 2017 samt 7.300.00 kr. i 2018. Midlerne skal anvendes til behandling af kræftpatienter. Antallet af kræftpatienter ventes at stige med gennemsnitligt 4 patienter årligt i de kommende år.

I bevillingen under nærværende hovedkonto er der indarbejdet udgiftsmæssige konsekvenser fra 2012 og frem som følge af den forventede demografiske udvikling, hvor der forventes et stigende antal ældre, som vil betyde et øget ressourcebehov specielt på sengeafdelingerne relateret til f.eks. cancerbehandling og medicinske lidelser som slagtilfælde og andre senfølger efter livsstilssygdomme. Sygdomme som især rammer den ældre del af befolkningen, som ikke vil have været tilbudt samme niveau af sundhedsfremme og forebyggelse som de kommende generationer.

Bevillingen for nærværende hovedkonto er nedsat med 313.000 kr. i 2016 og 288.000 kr. i 2017. Midlerne er rokeret til hovedkonto 86.60.01 Sundhedsvæsenet, hvor de skal anvendes til udviklingen af en elektronisk patientjournal, jf. TB-sagsnr. 12-607 om elektronisk patientjournal.

Bevillingen for nærværende hovedkonto er forhøjet med 4,0 mio. kr. fra 2016. Forhøjelsen af bevillingen indgår i en pulje på 10 mio. kr. årligt, som det i FFL2016 søges tilført sundhedsvæsenet ud fra et ønske om at kompensere området for samlede besparelser på 15,4 mio. kr., der blev udmøntet årligt for sundhedsvæsenet i FL2015.

<b>Forventede aktivitetstal</b>	R 2014	FL 2015	<b>FFL 2016</b>	BO 2017	BO 2018	BO 2019
Udskrivninger, kirurgisk	5.944	4.540	<b>4.575</b>	4.575	4.575	4.575
Sengedage, kirurgisk	19.395	19.710	<b>19.710</b>	19.710	19.710	19.710
Udskrivninger, medicinsk	1.953	2.235	<b>2.253</b>	2.253	2.253	2.253
Sengedage, medicinsk	15.512	13.870	<b>13.870</b>	13.870	13.870	13.870
Udskrivninger, psykiatrisk	181	205	<b>208</b>	208	208	208
Sengedage, psykiatrisk	3.710	4.380	<b>4.380</b>	4.380	4.380	4.380
Udskrivninger, patienthotel	2.688	2.253	<b>2.272</b>	2.272	2.272	2.272
Sengedage, patienthotel	22.283	25.550	<b>25.550</b>	25.550	25.550	25.550
Udskrivninger i alt	10.766	9.233	<b>9.308</b>	9.308	9.308	9.308
Sengedage i alt	60.900	63.510	<b>63.510</b>	63.510	63.510	63.510

**Bemærkninger:**

På grund af personaletildelingen og de øvrige ressourcer på Dr. Ingrid's Hospital er det ikke muligt at udnytte sengekapaciteten fuldt ud.

<b>Forventede aktivitetstal</b>	R 2014	FL 2015	<b>FFL 2016</b>	BO 2017	BO 2018	BO 2019
Specialistbetjening af kysten - antal uger fordelt på specialer udsendt fra DIH						
Medicin	12	9	<b>9</b>	9	9	9
Bløddelskirurgi	21	18	<b>18</b>	18	18	18
Knoglekirurgi	19	28	<b>15</b>	15	15	15
Gynækologi	18	11	<b>11</b>	11	11	11
Psykiatri	18	23	<b>23</b>	23	23	23
Børnepsykiatri	8	0	<b>0</b>	0	0	0
Børnelæge (Pædiatri)	24	19	<b>20</b>	20	20	20
I alt	120	108	<b>96</b>	96	96	96

<b>Forventede aktivitetstal</b>	R 2014	FL 2015	<b>FFL 2016</b>	BO 2017	BO 2018	BO 2019
Specialistbetjening af kysten - antal uger fordelt på specialer, udsendt fra Danmark						
Neurolog	8	3	<b>3</b>	3	3	3
Øjenlæge	36	42	<b>30</b>	30	30	30
Audiolog	4	3	<b>3</b>	3	3	3
Bandagist	8	12	<b>9</b>	9	9	9
Hud- og kønssygdomme	3	5	<b>5</b>	5	5	5
Børnepsykiatri	4	5	<b>5</b>	5	5	5
Hospitalstandlæge	6	5	<b>5</b>	5	5	5
Øre, næse, hals	21	29	<b>25</b>	25	25	25
I alt	90	104	<b>85</b>	85	85	85

<b>Forventede aktivitetstal</b>						
Ambulante behandlinger	R 2014	FL 2015	<b>FFL 2016</b>	BO 2017	BO 2018	BO 2019
Kirurgisk dagafsnit	1.377	1.345	<b>1.356</b>	1.367	1.367	1.367
Medicinsk dagafsnit	2.839	3.303	<b>3.330</b>	3.357	3.357	3.357
Kirurgisk ambulatorium	9.621	8.069	<b>8.134</b>	8.200	8.200	8.200
Medicinsk ambulatorium	7.531	7.862	<b>7.926</b>	7.989	7.989	7.989
Dagbehandlinger i alt	21.368	20.579	<b>20.746</b>	20.913	20.913	20.913

<b>Forventede aktivitetstal</b>						
Ventelisteafvikling - antal operationer	R 2014	FL 2015	<b>FFL 2016</b>	BO 2017	BO 2018	BO 2019
Øjenoperationer	150	150	<b>0</b>	0	0	0
Galdesten mv.	30	30	<b>0</b>	0	0	0
Hørefremmende operationer	100	100	<b>0</b>	0	0	0
Øreoperationer	5	5	<b>0</b>	0	0	0
Hofte- og knæoperationer	59	74	<b>0</b>	0	0	0
Operationer i alt	344	359	<b>0</b>	0	0	0

**Bemærkninger:**

Ventelistebevillingen er ophørt. En fast bevilling på 9,0 mio.kr. er lagt under kirurgisk område på DIH, her vil aktiviteterne opgøres.

<b>Forventede aktivitetstal</b>						
Antal operationer	R 2014	FL 2015	<b>FFL 2016</b>	BO 2017	BO 2018	BO 2019
Operationer DIH:						
Gynækologisk/Obstetrisk	1.000	1.182	<b>1.182</b>	1.182	1.182	1.182
Almen Kirurgisk	690	935	<b>963</b>	963	963	963
Ortopædkirurgisk	626	822	<b>867</b>	867	867	867
Heraf knæ- og hoftealloplastik	0	25	<b>65</b>	65	65	65
Tandkirurgisk	13	20	<b>20</b>	20	20	20
Otologi (øre-næse-hals)	113	314	<b>385</b>	385	385	385
Øjenkirurgi	132	0	<b>0</b>	0	0	0
Plastkirurgi	33	15	<b>15</b>	15	15	15
Operationer Kysten:						
Bløddelskirurgi	79	0	<b>0</b>	0	0	0
Øreoperationer	34	0	<b>0</b>	0	0	0
Gynækologi/obst.	221	0	<b>0</b>	0	0	0
Øjenoperationer	220	300	<b>300</b>	300	300	300
Operationer i alt	3.238	3.588	<b>3.842</b>	3.842	3.842	3.842

**Bemærkninger:**

Det skal bemærkes, at der er lavet 17 knæ -og hofteoperationer i Danmark, som blev betalt under hovedkonto 34.11.01. Desuden er der flyttet 20 operationer af knæ og hofter fra 2014 til 2015. Den mindre stigning i aktiviteterne på DIH skyldes tilførslen af den faste bevilling på 9,0 mio. kr. på kirurgisk i 2016 og overslagsårene.

<b>Forventet personaleforbrug</b>						
	R 2014	FL 2015	<b>FFL 2016</b>	BO 2017	BO 2018	BO 2019
Chefer	8	8	<b>8</b>	8	8	8
Øvrige	465	463	<b>467</b>	467	467	467
Personale forbrug i alt	473	471	<b>475</b>	475	475	475

#### 34.11.04 Det Grønlandske Patienthjem (Driftsbevilling)

##### Budgetspecifikation

	R 2014	FL 2015	<b>FFL 2016</b>	BO 2017	BO 2018	BO 2019
	---- 1.000 kr. ----			---- mio. kr. ----		
Nettoudgift	30.258	28.153	<b>29.767</b>	29,9	30,1	30,3
Lønudgifter	17.091	18.132	<b>16.800</b>	17,0	17,2	17,3
Øvrige udgifter	14.878	11.498	<b>14.167</b>	14,1	14,2	14,3
Indtægter	-1.712	-1.476	<b>-1.200</b>	-1,2	-1,3	-1,3

Bevillingen ydes i henhold til Landstingsforordning nr. 15 af 6. november 1997 om sundhedsvæsenets ydelser m.v.

Det grønlandske Patienthjem (DgP) formål er at tilbyde ophold for visiterede patienter i forbindelse med hospitalsbehandling i Danmark, herunder sikre at patienterne får den nødvendige observation og pleje, både fysisk, psykisk og socialt. Endelig tilrettelægger og gennemfører DgP aktivitetstilbud, som tager mest mulig hensyn til beboernes ønsker og behov, således at det familiemæssige og kulturelle afsavn mærkes mindst muligt.

I det omfang kapaciteten er til stede, kan ikke-visiterede pårørende overnatte på patienthotellet mod betaling.

Der er på nærværende hovedkonto afsat 0,4 mio. kr. årligt til indkøb af grønlandske madvarer til gavn for de patienter, som bor på DgP under deres behandling i Danmark.

I bevillingen under nærværende hovedkonto er der indarbejdet udgiftsmæssige konsekvenser fra 2012 og frem som følge af den forventede demografiske udvikling, på denne hovedkonto reserves til styrelse af de alvorligt syge patienter på Det Grønlandske Patienthjem.

Bevillingen for nærværende hovedkonto er forhøjet med 1,0 mio. kr. fra 2016. Forhøjelsen af bevillingen indgår i en pulje på 10 mio. kr. årligt, som det i FFL2016 søges tilført sundhedsvæsenet ud fra et ønske om at kompensere området for samlede besparelser på 15,4 mio. kr., der blev udmøntet årligt for sundhedsvæsenet i FL2015.

##### Forventede aktivitetstal

Overnatninger	R 2014	FL 2015	<b>FFL 2016</b>	BO 2017	BO 2018	BO 2019
Overnatning, DgP	24.420	19.500	<b>22.000</b>	22.000	22.000	22.000
Overnatninger, udenfor DgP	2.813	3.500	<b>2.500</b>	2.500	2.500	2.500

##### Bemærkninger:

Overnatninger udenfor DgP inkluderer Rigshospitalets patienthotel, hoteller, samt private overnatninger.

Forventet personaleforbrug	R 2014	FL 2015	<b>FFL 2016</b>	BO 2017	BO 2018	BO 2019
Chefer	1	1	<b>1</b>	1	1	1
Øvrige	42	41	<b>41</b>	41	41	41
Personale forbrug i alt	43	42	<b>42</b>	42	42	42

### 34.11.05 Alkoholbehandlingscentre (Driftsbevilling)

#### Budgetspecifikation

	R 2014	FL 2015	FFL 2016	BO 2017	BO 2018	BO 2019
	---- 1.000 kr. ----			---- mio. kr. ----		
Nettoudgift	4.738	5.324	<b>5.409</b>	5,4	5,4	5,4
Øvrige udgifter	8.473	11.211	<b>11.390</b>	11,4	11,4	11,4
Indtægter	-3.736	-5.887	<b>-5.981</b>	-6,0	-6,0	-6,0

Alkoholbehandlingscentre har til formål at tilbyde mulighed for behandling af alkoholmisbrug i Grønland.

Tilbuddet om offentlig alkoholbehandling er efter udbudsrunde i 2012 udliciteret til aktøren Katsorsaavik Nuuk A/S.

Den nuværende kontrakt med Katsorsaavik Nuuk A/S udløber 31. marts 2016. Der bliver i 2015 foretaget udbud af alkoholbehandlingen til overtagelse 1. april 2016.

Samarbejdsaftalen med Katsorsaavik er baseret på, at der skal kunne primærbehandles ca. 200 patienter årligt i hele Grønland, samt 200 familiebehandlinger.

Med samarbejdsaftalen følger:

Et centralt misbrugsbehandlingstilbud, som tager misbrugere i behandling hele året samt lokale misbrugsbehandlingsforløb, når kommunerne har mindst 8 klienter i et lokalområde, som ønskes misbrugsbehandlet, således at klienterne i størst mulig omfang sikres mulighed for lokal behandling.

Det tilstræbes, at der gennemføres ti lokalbehandlingshold af 6 ugers varighed om året, fordelt på hele Grønland.

Et offentligt visiteret behandlingsophold indbefatter 6 ugers primærbehandling, 1 uges behandling af to familiemedlemmer, 3 ugers efterbehandling 5 - 7 måneder efter endt primær behandling samt et tilbud om aktiviteter for børn, unge, gravide eller arbejdsløse alt efter lokale behov. Herudover er der mulighed for, at privatpersoner kan købe en behandling.

<b>Forventede aktivitetstal</b>						
Behandlingstilbud	R 2014	FL 2015	FFL 2016	BO 2017	BO 2018	BO 2019
Primærbehandlinger	239	200	<b>200</b>	200	200	200
Familiebehandlinger	165	200	<b>200</b>	200	200	200

### 34.11.07 Kræftplan (Driftsbevilling)

#### Budgetspecifikation

	R 2014	FL 2015	<b>FFL 2016</b>	BO 2017	BO 2018	BO 2019
	---- 1.000 kr. ----			---- mio. kr. ----		
Nettoudgift	2.606	6.208	<b>5.687</b>	5,0	5,0	5,1
Lønudgifter	0	2.100	<b>2.100</b>	2,3	2,3	2,5
Øvrige udgifter	2.606	4.108	<b>3.587</b>	2,7	2,7	2,6

Nærværende hovedkonto dækker udgifter til implementering af kræftplanen. Bevillingen dækker blandt andet udgifter til lønninger, indkøb af apparatur herunder indkøb af mammografiapparat, udgifter til monitoringen af kræftdata og evaluering af kræftplanen samt rehabilitering, information mv.

Kræftplanen (2013-2025) vil styrke forebyggelse, tidlig diagnostik, patientforløb, rehabilitering, den palliative indsats og samarbejdet med og omkring patienten, sikre kræftbehandling ud fra tilpassede internationale anbefalinger og sikre medicinsk kræftbehandling i Grønland, når det er muligt.

I Kræftplanen foreslås specielt at styrke de områder, hvor vi har de bedste forudsætninger for at blive endnu bedre, det vil sige omkring de mere lavteknologiske indsatser, som forebyggelse, tidlig diagnostik, patientforløb, brugerinddragelse, rehabilitering og palliativ indsats, samt det tværsektorielle samarbejde omkring og med patienten og dennes familie. Samtidig tilpasses kræftbehandling til internationale anbefalinger. Det betyder, at der hvor det er muligt skal hjemtages nye medicinske kræftbehandlinger, og at kræftkirurgien i højere grad skal ske i samarbejde med udlandet. Herudover sikres uddannelse, bedre overvågning og opfølgning af området.

Forventet personaleforbrug	R 2014	FL 2015	<b>FFL 2016</b>	BO 2017	BO 2018	BO 2019
Chefer	0	0	<b>1</b>	1	1	1
Øvrige	0	4	<b>4</b>	4	4	4
Personale forbrug i alt	0	4	<b>5</b>	5	5	5



### 34.12.01 Sundhedsregioner, lægebetjening (Driftsbevilling)

#### Budgetspecifikation

	R 2014	FL 2015	<b>FFL 2016</b>	BO 2017	BO 2018	BO 2019
	---- 1.000 kr. ----			---- mio. kr. ----		
Nettoudgift	412.635	422.669	<b>431.599</b>	434,1	436,7	438,6
Lønudgifter	301.622	309.958	<b>315.484</b>	317,3	319,1	320,6
Øvrige udgifter	125.215	128.849	<b>130.968</b>	131,7	132,6	133,1
Indtægter	-14.200	-16.138	<b>-14.853</b>	-14,9	-15,0	-15,1

Bevillingen ydes i henhold til Landstingsforordning nr. 15 af 6. november 1997 om sundhedsvæsenets ydelser m.v.

Sundhedsregionernes ydelser omfatter akutberedskab, helbredsundersøgelser, sundhedspleje, hjemmesygepleje, vaccinationer, sygdomsbehandling, lægemiddelforsyning og forebyggende virksomhed. Sundhedsregionernes enheder kan håndtere diverse kirurgiske indgreb samt fødselshjælp. Behandlingstilbud gives dels på sygehus/sundhedscentre/bygdekonsultationer i regionen, dels i forbindelse med bygdebesøg.

På denne hovedkonto afholdes udgifter vedrørende vikarbureauer, rejse- og opholdsudgifter i forbindelse med ansættelser, udgifter til feriefrirejser samt udgifter til refusion af løn under barsel.

På hovedkontoen er der endvidere afsat midler til livsstilsforebyggende arbejde. Midlerne anvendes til udvikling og implementering af landsdækkende forebyggende indsatser. Fra 2014 og fremefter er der til forannævnte afsat 4,5 mio. kr. Af disse midler anvendes 0,9 mio. kr. til regionale livsstilsværksteder.

I bevillingen under nærværende hovedkonto er der indarbejdet udgiftsmæssige konsekvenser fra 2012 og frem som følge af den forventede demografiske udvikling, der reserveres til styrkelse af sundhedsbetjening i Sundhedsregionerne. Det stigende antal ældre i befolkningen vil betyde et øget ressourcebehov f.eks. relateret til den palliative behandling, senfølger af livsstilssygdomme, genoptræning efter slagtilfælde og tilbud i hjemmeplejen med henblik på at sikre, at borgeren kan forblive længst muligt i eget hjem.

Bevillingen for nærværende hovedkonto er nedsat med 913.000 kr. i 2014, 400.000 kr. i 2015, 313.000 kr. i 2016 og 288.000 kr. i 2017. Midlerne er rokeret til hovedkonto 86.60.01 Sundhedsvæsenet, hvor de skal anvendes til udviklingen af en elektronisk patientjournal, jf. TB-sagsnr. 12-607 om elektronisk patientjournal.

<b>Forventede aktivitetstal</b>						
Fordeling af bevillingen	R 2014	FL 2015	<b>FFL 2016</b>	BO 2017	BO 2018	BO 2019
Region Kujataa	69.913	71.651	<b>73.521</b>	73.947	74.390	74.714
Region Sermersooq	88.593	94.199	<b>94.965</b>	95.515	96.087	96.505
Region Qeqqa	78.247	75.166	<b>80.669</b>	81.137	81.622	81.978
Region Disko	66.006	62.915	<b>66.373</b>	66.758	67.158	67.450
Region Avannaa	103.065	98.030	<b>103.134</b>	103.732	104.353	104.807
Fællesudgifter	6.004	19.532	<b>12.937</b>	13.012	13.090	13.147
Sundhedsreformen	807	1.176	<b>0</b>	0	0	0
I alt	412.635	422.669	<b>431.599</b>	434.100	436.700	438.600

**Bemærkninger:**

1. Diabetes og skadestue er medtaget under Region Sermersooq.
2. Idet sundhedsreformen er gennemført, så er midlerne herfra fra 2016 overført til fællesudgifter.
3. Der er fra 2016 anvendt en anden fordelingsmetode mellem regionerne, således at fordelingen er mere retvisende.

<b>Forventede aktivitetstal</b>						
Udskrivninger	R 2014	FL 2015	<b>FFL 2016</b>	BO 2017	BO 2018	BO 2019
Region Kujataa	1.557	1.650	<b>1.600</b>	1.600	1.600	1.600
Region Sermersooq	1.361	1.650	<b>1.450</b>	1.450	1.450	1.450
Region Qeqqa	1.616	1.750	<b>1.650</b>	1.650	1.650	1.650
Region Disko	1.308	1.300	<b>1.350</b>	1.350	1.350	1.350
Region Avannaa	2.511	2.250	<b>2.250</b>	2.250	2.250	2.250
I alt	8.353	8.600	<b>8.600</b>	8.600	8.600	8.600

<b>Forventede aktivitetstal</b>						
Sengedage	R 2014	FL 2015	<b>FFL 2016</b>	BO 2017	BO 2018	BO 2019
Region Kujataa	5.243	7.000	<b>6.000</b>	6.000	6.000	6.000
Region Sermersooq	5.835	8.000	<b>6.500</b>	6.500	6.500	6.500
Region Qeqqa	7.116	7.600	<b>7.500</b>	7.500	7.500	7.500
Region Disko	4.375	4.250	<b>4.500</b>	4.500	4.500	4.500
Region Avannaa	7.863	11.000	<b>8.500</b>	8.500	8.500	8.500
I alt	30.432	37.850	<b>33.000</b>	33.000	33.000	33.000

**Bemærkninger:**

Det er pt. ikke muligt at frembringe data på ambulante behandlinger på kysten.

<b>Forventet personaleforbrug</b>						
	R 2014	FL 2015	<b>FFL 2016</b>	BO 2017	BO 2018	BO 2019
Chefer	10	10	<b>10</b>	10	10	10
Øvrige	666	696	<b>680</b>	680	680	680
Personale forbrug i alt	676	706	<b>690</b>	690	690	690

**Bemærkninger:**

Nedgangen i det forventede personaleforbrug fra 2016 er som følge af en mere retvisende opgørelse af antal årsværk.

### 34.12.02 Nationale Sundheds- og Uddannelsesindsatser (Driftsbevilling)

#### Budgetspecifikation

	R 2014	FL 2015	FFL 2016	BO 2017	BO 2018	BO 2019
	---- 1.000 kr. ----			---- mio. kr. ----		
Nettoudgift	53.918	17.261	<b>19.262</b>	18,9	19,1	19,1
Lønudgifter	15.431	3.850	<b>3.962</b>	4,0	4,1	4,1
Øvrige udgifter	38.735	13.411	<b>15.300</b>	14,9	15,0	15,0
Indtægter	-247	0	<b>0</b>	0,0	0,0	0,0

Bevillingen ydes i henhold til Landstingsforordning nr. 15 af 6. november 1997 om sundhedsvæsenets ydelser m.v.

På nærværende hovedkonto afholdes fællesudgifter relateret til national sundheds- og uddannelsesindsats for Sundhedsvæsenet i Grønland.

Der afsættes midler til efteruddannelse og kurser for sundhedsvæsenets personale, herunder udgifter til uddannelse under den ekstraordinære uddannelsesindsats. Driften af Sundhedsvæsenets kursus- og efteruddannelsesaktiviteter på Center for Sundhedsuddannelser er også en del af hovedkontoen, herunder lønudgiften til to medarbejdere i kursusafdelingen. Desuden afholdes udgifter til lægers efteruddannelse i henhold til overenskomsten. Det skal bemærkes, at lønrefusioner vedr. uddannelsesaktivitet i budgettet indgår under øvrige udgifter.

Bevillingen for nærværende hovedkonto er forhøjet med 1,5 mio. kr. fra 2016. Forhøjelsen af bevillingen indgår i en pulje på 10 mio. kr. årligt, som det i FFL2016 søges tilført sundhedsvæsenet ud fra et ønske om at kompensere området for samlede besparelser på 15,4 mio. kr., der blev udmøntet årligt for sundhedsvæsenet i FL2015.

<b>Forventede aktivitetstal</b>	R 2014	FL 2015	FFL 2016	BO 2017	BO 2018	BO 2019
Projekter						
Kursus- og efteruddannelsesafdeling	3.686	2.976	<b>4.869</b>	4.694	4.788	4.788
Særlig Kursuspulje	208	500	<b>503</b>	497	501	501
Specialiseringsmodul	640	843	<b>850</b>	839	846	846
Teamlederuddannelse	891	800	<b>805</b>	794	801	801
Portøruddannelse	1.404	1.243	<b>1.252</b>	1.235	1.245	1.245
Lægers pers. kursusfond	1.710	1.864	<b>1.877</b>	1.853	1.869	1.869
Lægernes uddan. kurser	48	100	<b>102</b>	99	101	101
Almindelige lægekurser	790	800	<b>807</b>	793	803	803
Sundhedsass. uddannelse	1.421	2.421	<b>2.437</b>	2.379	2.400	2.400
Diplomkurser for sygeplej.	514	1.864	<b>1.877</b>	1.853	1.869	1.869
Udviklingsmidler	483	900	<b>906</b>	896	902	902
Elever	2.696	2.400	<b>2.400</b>	2.400	2.400	2.400
Diverse	547	573	<b>577</b>	568	575	575
Budgetregulering	0	-23	<b>0</b>	0	0	0
I alt	15.038	17.261	<b>19.262</b>	18.900	19.100	19.100

#### Bemærkninger:

I FL 2015 blev midlerne for en række projekter overført fra nærværende hovedkonto til hovedkonto 34.12.06 Fællesomkostninger.

Forventet personaleforbrug	R 2014	FL 2015	<b>FFL 2016</b>	BO 2017	BO 2018	BO 2019
Chefer	1	1	<b>1</b>	1	1	1
Øvrige	41	31	<b>31</b>	31	31	31
Personale forbrug i alt	42	32	<b>32</b>	32	32	32

### 34.12.03 Fællesudgifter, evakueringer mv (Driftsbevilling)

#### Budgetspecifikation

	R 2014	FL 2015	<b>FFL 2016</b>	BO 2017	BO 2018	BO 2019
	---- 1.000 kr. ----			---- mio. kr. ----		
Nettoudgift	94.057	70.665	<b>74.266</b>	74,8	75,3	75,6
Øvrige udgifter	94.061	70.665	<b>74.266</b>	74,8	75,3	75,6
Indtægter	-4	0	<b>0</b>	0,0	0,0	0,0

Bevillingen ydes i henhold til Landstingsforordning nr. 15 af 6. november 1997 om sundhedsvæsenets ydelser m.v.

På nærværende hovedkonto afholdes udgifter til patienttransport mellem kystens sygehuse og Dronning Ingrid's Hospital, samt udgifter til evakueringer af patienter internt i sundhedsregionerne, evakueringer til DIH og evakueringer til udlandet.

I bevillingen under nærværende hovedkonto er der indarbejdet udgiftsmæssige konsekvenser fra 2012 og frem som følge af den forventede demografiske udvikling, hvor der forventes et stigende antal ældre. Dette vil medføre en øget rejseaktivitet, dels indenrigs i Grønland, dels i udlandet med henblik på sikring af de nødvendige behandlingstilbud.

Bevillingen for nærværende hovedkonto er forhøjet med 2,0 mio. kr. fra 2016. Forhøjelsen af bevillingen indgår i en pulje på 10 mio. kr. årligt, som det i FFL2016 søges tilført sundhedsvæsenet ud fra et ønske om at kompensere området for samlede besparelser på 15,4 mio. kr., der blev udmøntet årligt for sundhedsvæsenet i FL2015.

<b>Forventede aktivitetstal</b>	R 2014	FL 2015	<b>FFL 2016</b>	BO 2017	BO 2018	BO 2019
Antal evakueringer						
Til DIH	144	162	<b>150</b>	150	150	150
Danmark	21	28	<b>28</b>	28	28	28
Island	13	13	<b>10</b>	10	10	10
Internt i regionerne	170	180	<b>170</b>	170	170	170
Total	348	383	<b>358</b>	358	358	358

<b>Forventede aktivitetstal</b>	R 2014	FL 2015	<b>FFL 2016</b>	BO 2017	BO 2018	BO 2019
Fordeling af ramme i 1000 kr						
Patientrejser	42.767	32.983	<b>36.184</b>	36.318	36.418	36.400
Evakueringer	30.983	37.682	<b>38.082</b>	38.482	38.882	39.200
Hjælpe midler	3.848	0	<b>0</b>	0	0	0
Apparatur	13.996	0	<b>0</b>	0	0	0
I alt	91.594	70.665	<b>74.266</b>	74.800	75.300	75.600

### 34.12.05 Landsapotek (Driftsbevilling)

#### Budgetspecifikation

	R 2014	FL 2015	FFL 2016	BO 2017	BO 2018	BO 2019
	---- 1.000 kr. ----			---- mio. kr. ----		
Nettoudgift	44.754	44.626	<b>45.566</b>	45,8	46,1	46,3
Lønudgifter	3.368	3.450	<b>3.450</b>	3,5	3,5	3,5
Øvrige udgifter	42.137	41.676	<b>42.882</b>	43,1	43,4	43,7
Indtægter	-750	-500	<b>-766</b>	-0,8	-0,8	-0,9

Bevillingen ydes i henhold til Landstingsforordning nr. 1 af 12. maj 2005 om lægemidler.

Landsapoteket servicerer afdelingerne på Dronning Ingrid's Hospital, Dronning Ingrid's Sundhedscenter (DIS) de veterinære enheder i Grønland og privat personer med hensyn til daglig lægemiddelforsyning og information. Sundhedsregionerne opretholder deres selvstændige lægemiddelforsyninger med landsapotekerens godkendelse og rekvirerer i særlige tilfælde lægemidler fra Landsapoteket.

Landsapoteket skal registrere sygehusafdelingernes og DIS' medicinforbrug med henblik på at følge hvilke lægemidler der forbruges samt udgifterne hertil. Landsapoteket foretager en omkostningsneutral debitering af sygehusafdelingernes, DIS' og sundhedsregionernes medicinforbrug i henhold til forbrugsregistreringen. Landsapoteket skal endvidere medvirke til en gennemførelse af Lægemiddelkomiteens rekommandationer.

Landsapoteket har øget dets fokus på en begrænsning af uddelingen af håndkøbsmedicin. Borgerne må således fremadrettet købe en større del af deres håndkøbsmedicin hos de lokale handlende.

Landsapotekeren er ansvarlig for, at:

- Grønland til enhver tid sikres en pålidelig lægemiddelforsyning
- valget af lægemidler tilgodeser patientsikkerhed, lægefaglige anbefalinger, faglige kvalitetskrav, forsyningsikkerhed og økonomi
- valget af lægemiddelleverandører kun er afhængig af brugernes behov og samfundets økonomi
- der årligt udarbejdes og distribueres en af Lægemiddelkomiteen godkendt liste over rekommanderede lægemidler i Grønland

Landsapotekeren har følgende særlige opgaver, at:

- sikre en lægemiddelforbrugsstatistik for hele landet til brug for Naalakkersuisut og offentligheden
- forestå valg af lægemiddelleverandører ved indkøb og indførsel af lægemidler
- have opsyn med lægemiddelrekvirenter i sundhedsdistrikterne, bemyndiget til at kunne bestille lægemidler direkte fra godkendte leverandører
- godkende og føre tilsyn med udsalgssteder for håndkøbsmedicin
- godkende indlægssedler i håndkøbsmedicin efter høring af Lægemiddelkomiteen
- rådgive Lægemiddelkomiteen vedr. håndkøbsmedicin
- foretage det regelmæssige tilsyn med sundhedsdistrikternes lægemiddeldepoter

Udgifter til influenzaberedskabet afholdes på nærværende hovedkonto.

I bevillingen under nærværende hovedkonto er der indarbejdet udgiftsmæssige konsekvenser fra 2012 og frem som følge af den forventede demografiske udvikling, på denne hovedkonto reserveres til at dække et øget medicinforbrug i den ældre del af befolkningen f.eks. til cancerbehandling.

Forventet personaleforbrug	R 2014	FL 2015	<b>FFL 2016</b>	BO 2017	BO 2018	BO 2019
Chefer	1	1	<b>1</b>	1	1	1
Øvrige	5	6	<b>6</b>	6	6	6
Personale forbrug i alt	6	7	<b>7</b>	7	7	7

### 34.12.06 Fællesomkostninger (Driftsbevilling)

#### Budgetspecifikation

	R 2014	FL 2015	<b>FFL 2016</b>	BO 2017	BO 2018	BO 2019
	---- 1.000 kr. ----			---- mio. kr. ----		
Nettoudgift	0	60.188	<b>51.243</b>	51,4	52,1	52,4
Lønudgifter	0	500	<b>500</b>	0,5	0,5	0,5
Øvrige udgifter	0	59.688	<b>50.743</b>	50,9	51,6	51,9

Bevillingen ydes i henhold til Landstingsforordning nr. 15 af 6. november 1997 om sundhedsvæsenets ydelser m.v.

Nærværende hovedkonto er oprettet i 2015. På hovedkontoen afholdes fællesudgifter relateret til Sundhedsvæsenet i hele Grønland. Midlerne, der er tilført denne hovedkonto stammer fra allerede bevilligede midler, som tidligere har været afholdt på andre konti under Sundhedsvæsenet. Hovedkontoen er oprettet således, at fællesomkostninger, der går på tværs af hele Sundhedsvæsenets organisation, bliver samlet på en hovedkonto.

På nærværende hovedkonto afholdes Sundhedsvæsenets udgifter til Telemedicin og IT. Der afholdes endvidere udgifter relateret til stillingsannoncering og diverse rekrutteringstiltag i Sundhedsvæsenet, samt udgifter til indkøb af motorkøretøjer.

Der afholdes desuden udgifter på nærværende hovedkonto til Tidlig indsats. Disse midler skal anvendes til forsat styrkelse af tidlig indsats på børne- og ungeområdet. Indsatsområderne fremgår af aktivitetstabellerne nedenfor.

På nærværende hovedkonto afholdes udgifter til forebyggelse og bekæmpelse af tuberkulose. Fordelingen af tuberkulosemidlerne følger den nationale TB-strategi for 2012-2016.

På nærværende hovedkonto afholdes endvidere udgifter til dækning af lovpligtige hjælpemidler.

Bevillingen på 13,5 mio. kr. årligt vedrørende udgifter til anskaffelse og vedligeholdelse af apparatur til sygehusene er overført fra nærværende hovedkonto til hovedkonto 86.60.01 Sundhedsvæsenet med virkning fra 2016, da det fremover ønskes at afholde disse udgifter under anlægsområdet.

<b>Forventede aktivitetstal</b>						
Projekter i 1.000 kr	R 2014	FL 2015	<b>FFL 2016</b>	BO 2017	BO 2018	BO 2019
Telemedicin	6.211	8.445	<b>8.507</b>	8.394	8.466	8.540
Tuberkulose	5.254	5.999	<b>6.089</b>	6.180	6.233	6.290
IT sundhedsvæsenet	18.583	20.276	<b>21.719</b>	21.959	22.439	22.494
Motorkøretøjer	801	850	<b>856</b>	844	851	860
Rekruttering og annoncering	2.978	2.800	<b>2.754</b>	2.705	2.735	2.760
Tidlig indsats børn og unge	4.991	6.718	<b>6.718</b>	6.718	6.776	6.776
Hjælpemidler	3.849	4.600	<b>4.600</b>	4.600	4.600	4.680
Apparatur	13.835	10.500	<b>0</b>	0	0	0
I alt	56.502	60.188	<b>51.243</b>	51.400	52.100	52.400

#### Bemærkninger:

Midlerne til ovenstående projekter blev for 2014 afholdt på andre hovedkonti i Sundhedsvæsenet.



<b>Forventede aktivitetstal</b>						
Tidlig indsats i 1.000 kr.	R 2014	FL 2015	<b>FFL 2016</b>	BO 2017	BO 2018	BO 2019
Gratis misbrugsbehandling	1.646	2.021	<b>2.021</b>	2.021	2.039	2.039
Styrket børnelæge i tidlig indsats og yderområder	600	606	<b>606</b>	606	611	611
Styrket jordmoder i tidlig indsats og yderområder	1.246	1.515	<b>1.515</b>	1.515	1.528	1.528
Styrket psykiatrisk udredning	800	808	<b>808</b>	808	815	815
Styrket sundhedsplejeske i tidlig indsats	699	1.768	<b>1.768</b>	1.768	1.783	1.783
I alt	4.991	6.718	<b>6.718</b>	6.718	6.776	6.776

<b>Forventede aktivitetstal</b>						
Tuberkulose,						
Quantiferonforbrug	R 2014	FL 2015	<b>FFL 2016</b>	BO 2017	BO 2018	BO 2019
Region Kujataa	-	520	<b>520</b>	520	520	520
Region Sermersooq	-	1.410	<b>1.410</b>	1.410	1.410	1.410
Region Qeqqa	-	370	<b>370</b>	370	370	370
Region Disko	-	285	<b>285</b>	285	285	285
Region Avannaa	-	415	<b>415</b>	415	415	415
I alt	4.572	3.000	<b>3.000</b>	3.000	3.000	3.000

**Bemærkninger:**

Det forventede Quantiferon-forbrug er baseret på et skøn. Det faktiske forbrug kan variere fra det forventede Quantiferon-forbrug ved Dronning Ingrid's Hospital er medregnet i Region Sermersooq. Der foreligger ikke realiserede tal opdelt pr. region for 2014.

Forventet personaleforbrug	R 2014	FL 2015	<b>FFL 2016</b>	BO 2017	BO 2018	BO 2019
Chefer	0	0	<b>0</b>	0	0	0
Øvrige	0	1	<b>1</b>	1	1	1
Personale forbrug i alt	0	1	<b>1</b>	1	1	1

### 34.13.01 Sundhedsdistrikterne, tandlægebetjening (Driftsbevilling)

#### Budgetspecifikation

	R 2014	FL 2015	<b>FFL 2016</b>	BO 2017	BO 2018	BO 2019
	---- 1.000 kr. ----			---- mio. kr. ----		
Nettoudgift	68.360	69.481	<b>71.419</b>	71,8	72,2	72,5
Lønudgifter	48.827	51.234	<b>52.000</b>	52,3	52,6	52,6
Øvrige udgifter	20.223	18.859	<b>20.069</b>	20,2	20,3	20,7
Indtægter	-690	-612	<b>-650</b>	-0,7	-0,7	-0,8

Bevillingen ydes i henhold til Landstingsforordning nr. 15 af 6. november 1997 om sundhedsvæsenets ydelser m.v.

Tandklinikernes ydelser består af nødbehandling, behandling af tandsygdomme, protesebehandling, samt sygdomsforebyggende og sundhedsfremmende foranstaltninger. Der er kun i meget begrænset omfang mulighed for tandregulering og videregående tandbehandling.

Fællesudgifter dækker aktiviteter som barselsvikarer, udgifter i forbindelse med kurser og efteruddannelse af tandplejefagligt personale, driftsudgifter til dentaltekniker og tandteknikerkonsulent, udgifter til større apparaturanskaffelser, reparation og vedligehold af apparatur og tandplejedækning af særområder som Pituffik og Forsvarskommandoen. Endelig afholdes personalerelaterede udgifter som flytning af bohaver, stillingsannoncer, billetudgifter ved til- og afgang, samt feriefrirejser.

I bevillingen under nærværende hovedkonto er der indarbejdet udgiftsmæssige konsekvenser fra 2012 og frem som følge af den forventede demografiske udvikling, hvor der forventes et stigende antal ældre. På denne hovedkonto reserveres midler til styrkelse af tandlægebetjeningen i sundhedsdistrikterne.

Bevillingen for nærværende hovedkonto er forhøjet med 0,5 mio. kr. fra 2016. Forhøjelsen af bevillingen indgår i en pulje på 10 mio. kr. årligt, som det i FFL2016 søges tilført sundhedsvæsenet ud fra et ønske om at kompensere området for samlede besparelser på 15,4 mio. kr., der blev udmøntet årligt for sundhedsvæsenet i FL2015.

#### Forventede aktivitetstal

Årligt optag	R 2014	FL 2015	<b>FFL 2016</b>	BO 2017	BO 2018	BO 2019
Tandplejere						
(Kigutigissaasut)	0	10	<b>0</b>	0	0	10
Klinikassistenter	0	0	<b>0</b>	10	0	0

#### Bemærkninger:

Aktiviteten er årligt optag på uddannelsen til tandplejer og klinikassistent.

<b>Forventede aktivitetstal</b>						
Fordeling af bevilling (i 1000 kr.)	R 2014	FL 2015	<b>FFL 2016</b>	BO 2017	BO 2018	BO 2019
Nanortalik	2.231	2.697	<b>2.418</b>	2.430	2.450	2.450
Qaqortoq	3.542	3.219	<b>3.718</b>	3.740	3.770	3.770
Narsaq	2.122	1.757	<b>2.191</b>	2.210	2.230	2.230
Paamiut	1.620	1.896	<b>1.469</b>	1.480	1.490	1.490
Nuuk	15.541	16.069	<b>15.629</b>	15.740	15.850	15.850
Maniitsoq	2.482	2.757	<b>2.882</b>	2.900	2.920	2.920
Sisimiut	6.646	7.607	<b>6.633</b>	6.680	6.730	6.730
Kangaatsiaq	963	1.113	<b>1.141</b>	1.150	1.160	1.160
Aasiaat	3.742	5.066	<b>3.885</b>	3.910	3.940	3.940
Qasigiannuguit	1.681	1.884	<b>1.697</b>	1.710	1.720	1.720
Ilulissat	5.145	5.337	<b>5.661</b>	5.700	5.740	5.740
Qeqertarsuaq	1.888	1.953	<b>1.854</b>	1.870	1.880	1.880
Uummannaq	1.972	2.160	<b>2.081</b>	2.100	2.110	2.110
Upernavik	2.452	2.867	<b>2.723</b>	2.740	2.760	2.760
Qaanaaq	615	646	<b>770</b>	780	790	790
Tasiilaq + Ittoqqortormiit	3.167	3.362	<b>3.401</b>	3.420	3.440	3.440
Ortodonti	2.441	2.241	<b>2.336</b>	2.350	2.370	2.370
Fællesudgifter	10.111	7.930	<b>10.930</b>	10.890	10.850	11.150
Budgetregulering	0	-1.080	<b>0</b>	0	0	0
I alt	68.360	69.481	<b>71.419</b>	71.800	72.200	72.500

<b>Forventede aktivitetstal</b>						
Antal konsultationer	R 2014	FL 2015	<b>FFL 2016</b>	BO 2017	BO 2018	BO 2019
Nanortalik	2.430	2.540	<b>2.540</b>	2.540	2.540	2.540
Qaqortoq	3.473	3.427	<b>3.427</b>	3.427	3.427	3.427
Narsaq	2.858	2.130	<b>2.130</b>	2.130	2.130	2.130
Paamiut	1.791	1.650	<b>1.650</b>	1.650	1.650	1.650
Nuuk	12.423	17.533	<b>17.533</b>	17.533	17.533	17.533
Maniitsoq	4.072	4.248	<b>4.248</b>	4.248	4.248	4.248
Sisimiut	6.536	5.908	<b>5.908</b>	5.908	5.908	5.908
Kangaatsiaq	747	473	<b>473</b>	473	473	473
Aasiaat	2.105	3.540	<b>3.540</b>	3.540	3.540	3.540
Qasigiannuguit	1.558	1.113	<b>1.113</b>	1.113	1.113	1.113
Ilulissat	6.854	7.364	<b>7.364</b>	7.364	7.364	7.364
Qeqertarsuaq	1.685	1.654	<b>1.654</b>	1.654	1.654	1.654
Uummannaq	1.860	4.247	<b>4.247</b>	4.247	4.247	4.247
Upernavik	1.907	2.019	<b>2.019</b>	2.019	2.019	2.019
Qaanaaq	54	901	<b>901</b>	901	901	901
Tasiilaq + Ittoqqortoormiit	3.074	3.132	<b>3.132</b>	3.132	3.132	3.132
Ialt	53.427	61.879	<b>61.879</b>	61.879	61.879	61.879

**Bemærkninger:**

1. Antallet af konsultationer forventes ikke at stige i de kommende år på trods af et stigende antal ældre. Dette skyldes et fald i antallet af børn og unge. Til gengæld må det forventes, at de ældres konsultationer ofte kan være mere omkostningskrævende.
2. Aktivitetsregistreringen i Aasiaat, Uummannaq og Qaanaaq har i 2014 desværre været mangelfuld, og afspejler ikke det korrekte antal konsultationer.

Forventet personaleforbrug	R 2014	FL 2015	<b>FFL 2016</b>	BO 2017	BO 2018	BO 2019
Chefer	17	17	<b>17</b>	17	17	17
Øvrige	112	117	<b>116</b>	116	116	116
Personale forbrug i alt	129	134	<b>133</b>	133	133	133

### 34.14.01 Landslægeembedet (Driftsbevilling)

#### Budgetspecifikation

	R 2014	FL 2015	<b>FFL 2016</b>	BO 2017	BO 2018	BO 2019
	---- 1.000 kr. ----			---- mio. kr. ----		
Nettoudgift	5.040	5.026	<b>5.058</b>	5,1	5,1	5,1
Lønudgifter	3.666	3.751	<b>3.679</b>	3,7	3,7	3,7
Øvrige udgifter	1.374	1.275	<b>1.379</b>	1,4	1,4	1,4

Landslægeembedet skal yde rådgivning og bistand til Selvstyret og andre myndigheder i sundhedsfaglige spørgsmål. Landslægeembedet skal overvåge sundhedstilstanden samt føre tilsyn med Sundhedsvæsenets institutioner samt den sundhedsfaglige virksomhed, der udøves af personer inden for Sundhedsvæsenet. Landslægeembedet varetager behandlingen af sundhedsfaglige klager i samarbejde med Patientombuddet i Danmark. Landslægeembedet er sekretariat for det Psykiatriske Patientklagenævn samt for udvalget til videnskabetisk godkendelse af sundhedsfaglige forskningsprojekter.

Landslægen skal orientere relevante myndigheder, når han bliver bekendt med overtrædelser eller mangler på sundhedsområdet, samt orientere offentligheden, når særlige sundhedsmæssige forhold gør dette nødvendigt.

For at sikre Landslægeembedet den nødvendige uafhængighed fra sundhedsvæsenet er institutionen placeret direkte under Medlem af Naalakkersuisut for Sundhed og Nordisk samarbejde.

På tuberkulose-området varetager Landslægeembedet den landsdækkende tuberkulose-database og sikrer datarapportering til WHO, ECDC og ICS samt regelmæssig feedback til Sundhedsvæsenet på flere niveauer. Herudover er Landslægeembedet ansvarlig for udvikling af folkeoplysningsmaterialer/kampagner og udvikling af undervisningsmaterialer til relevant sundhedspersonale. Endeligt deltager Landslægeembedet i internationalt samarbejde om tuberkulose-bekæmpelse og sikrer den nødvendige vidensopdatering.

Landslægeembedet varetager administrative opgaver, som er forbundet med Psykiatriloven.

<b>Forventede aktivitetstal</b>	R 2014	FL 2015	<b>FFL 2016</b>	BO 2017	BO 2018	BO 2019
Klagesager						
Afsluttede klagesager	107	120	<b>120</b>	120	120	120
Nyoprettede klagesager	100	100	<b>100</b>	100	100	100

<b>Forventede aktivitetstal</b>						
Databehandling af	R 2014	FL 2015	<b>FFL 2016</b>	BO 2017	BO 2018	BO 2019
Dødsattester*	447	470	<b>470</b>	470	470	470
Fødselsanmeldelser*	806	870	<b>870</b>	870	870	870
Aborter*	865	800	<b>800</b>	800	800	800
Smitsomme sygdomme	-	4.000	<b>4.000</b>	4.000	4.000	4.000
Børnevaccinationer	-	8.000	<b>8.000</b>	8.000	8.000	8.000
Canceranmeldelser*	161	200	<b>200</b>	200	200	200
Tb-anmeldelser, profylakser og kontroller*	1.111	1.000	<b>1.000</b>	1.000	1.000	1.000

**Bemærkninger:**

\*: Grundet uregelmæssig indberetning fra distrikterne, er den reelle aktivitet større end her angivet.

<b>Forventede aktivitetstal</b>						
Andre aktiviteter	R 2014	FL 2015	<b>FFL 2016</b>	BO 2017	BO 2018	BO 2019
Sygeplejerskeautorisationer	244	250	<b>250</b>	250	250	250
Forespørgsler og rådgivning	107	120	<b>120</b>	120	120	120

<b>Forventet personaleforbrug</b>						
	R 2014	FL 2015	<b>FFL 2016</b>	BO 2017	BO 2018	BO 2019
Chefer	1	1	<b>1</b>	1	1	1
Øvrige	5	5	<b>5</b>	5	5	5
Personale forbrug i alt	6	6	<b>6</b>	6	6	6

### 34.15.01 Inuuneritta (Driftsbevilling)

#### Budgetspecifikation

	R 2014	FL 2015	<b>FFL 2016</b>	BO 2017	BO 2018	BO 2019
	---- 1.000 kr. ----			---- mio. kr. ----		
Nettoudgift	5.274	6.826	<b>6.423</b>	6,4	6,4	6,4
Lønudgifter	0	0	<b>0</b>	0,0	0,0	0,0
Øvrige udgifter	5.278	6.826	<b>6.423</b>	6,4	6,4	6,4
Indtægter	-5	0	<b>0</b>	0,0	0,0	0,0

Naalakkersuisuts forebyggende og sundhedsfremmende arbejde udgår fra folkesundhedsprogrammet Inuuneritta II, som løber i perioden 2013 - 2019.

Programmet har til formål at forbedre folkesundheden og fremme livskvalitet med udgangspunkt i de politisk prioriterede indsatsområder.

Målgrupperne i programmet er børn og unge samt deres familier, og ældre.

Inuuneritta II's fokusområder er:

- Alkohol og hash
- Rygning
- Kost
- Fysisk aktivitet

Indsatserne selvmordsforebyggelse, "tidlig indsats for den gravide familie" og information/formidling fra Inuuneritta I vil fortsætte i Inuuneritta II.

Bevillingen for nærværende hovedkonto er nedsat med 512.000 kr. fra 2016. Nedsættelsen af bevillingen vedrører besparelse af Inuuneritta-puljen, som ophører med udgangen af 2015. Besparelsen skal ses i forhold til sundhedseffekten af puljen ikke vurderes at afspejle midlerne i puljen og den øvrige prioritering af sundhedsvæsenet i FFL2016, hvor sundhedsvæsenet dels er tilført 10 mio. kr. som kompensation for besparelser udmøntet for området i FL2015 samt yderligere 9 mio. kr. er tilført hovedkonto 34.11.03 Dronning Ingrid's Hospital.

<b>Forventede aktivitetstal</b>						
Projekter (34.15.01 Inuuneritta)						
	R 2014	FL 2015	<b>FFL 2016</b>	BO 2017	BO 2018	BO 2019
Inuuneritta-puljen	540	512	<b>0</b>	0	0	0
Selvmondsforebyggelse	682	907	<b>907</b>	907	907	907
Alkohol og hash	1.142	1.300	<b>1.200</b>	1.350	1.350	1.350
Rygning	718	500	<b>500</b>	590	590	590
Kost	9	500	<b>900</b>	550	550	550
Fysisk aktivitet	126	1.000	<b>537</b>	547	547	547
Folkesundhedssamarbejde	196	500	<b>200</b>	300	300	300
Befolkningsundersøgelse	1.291	1.090	<b>1.450</b>	1.450	1.450	1.450
Information og formidling	269	529	<b>529</b>	529	529	529
Øvrige tilskud	301	200	<b>200</b>	200	200	200
Budgetregulering	0	-212	<b>0</b>	0	0	0
I alt	5.274	6.826	<b>6.423</b>	6.423	6.423	6.423

<b>Forventede aktivitetstal</b>						
Projekter (34.12.01 Sundhedsregioner, lægebetjening)						
	R 2014	FL 2015	<b>FFL 2016</b>	BO 2017	BO 2018	BO 2019
Livsstilsambulatorier	4.500	4.500	<b>4.500</b>	4.500	4.500	4.500
I alt	4.500	4.500	<b>4.500</b>	4.500	4.500	4.500

<b>Forventede aktivitetstal</b>						
Projekter (34.12.02 Nationale Sundheds- og Uddannelsesindsatser)						
	R 2014	FL 2015	<b>FFL 2016</b>	BO 2017	BO 2018	BO 2019
Tidlig indsats	2.450	2.500	<b>2.500</b>	2.500	2.500	2.500
Rådgivningstelefon	1.507	550	<b>550</b>	550	550	550
I alt	3.957	3.050	<b>3.050</b>	3.050	3.050	3.050

**Bemærkninger:**

Aktiviteten 'Rådgivningstelefon' indeholder selvmordsforebyggelse, information og telefonrådgivning.

**Bilag 1, bevillingsoversigt**

Naalakkersuisoq for Uddannelse, Kultur, Forskning og Kirke

		FFL 2016	Budgetoverslagsår		
			2017	2018	2019
			----- Mio.kr. -----		
		<b>1.215.409.000</b>	<b>1.211,3</b>	<b>1.216,9</b>	<b>1.219,6</b>
<b>40</b>	<b>Departementet for Uddannelse, Kultur, Forskning og K</b>	<b>1.215.409.000</b>	<b>1.211,3</b>	<b>1.216,9</b>	<b>1.219,6</b>
<b>40 01</b>	<b>Fællesudgifter</b>	<b>77.335.000</b>	<b>74,1</b>	<b>73,3</b>	<b>72,3</b>
40 01 01 D	Departementet for Uddannelse, Kultur, Forskning og K	28.774.000	28,8	28,8	27,8
40 01 08 T	Sektorprogram for Uddannelse	48.561.000	45,4	44,6	44,6
<b>40 02</b>	<b>Kollegieadministrationens Fælleskonto</b>	<b>284.814.000</b>	<b>287,6</b>	<b>290,4</b>	<b>292,2</b>
40 02 01 D	Kollegieadministrationens Fælleskonto	14.672.000	14,7	14,7	14,7
40 02 03 L	Udlån og indfrielse af banklån	14.000.000	14,0	14,0	14,0
40 02 05 I	Afdrag på uddannelseslån	-9.000.000	-9,2	-9,4	-9,6
40 02 06 L	Stipendier og børnetillæg	201.200.000	203,2	205,2	207,2
40 02 07 T	Særydelser, rejseudgifter mm, institutionerne	63.942.000	64,9	65,9	65,9
<b>40 10</b>	<b>Grundskoler</b>	<b>42.823.000</b>	<b>42,8</b>	<b>42,8</b>	<b>42,8</b>
40 10 06 T	Tilskud til drift af efterskoler i Grønland	22.116.000	22,1	22,1	22,1
40 10 10 D	Selvstyrets skoler	647.000	0,6	0,6	0,6
40 10 11 D	Ado Lyngep Atuarfia	8.265.000	8,3	8,3	8,3
40 10 12 T	Efterskole	9.801.000	9,8	9,8	9,8
40 10 15 T	Skolemad	1.994.000	2,0	2,0	2,0
<b>40 12</b>	<b>Højere undervisning</b>	<b>75.820.000</b>	<b>75,8</b>	<b>75,8</b>	<b>75,8</b>
40 12 35 D	Nordgrønlands Gymnasium	37.625.000	37,6	37,6	37,6
40 12 36 D	Midtgrønlands Gymnasiale Skole	38.195.000	38,2	38,2	38,2
<b>40 40</b>	<b>Uddannelsesstyrelse</b>	<b>40.739.000</b>	<b>40,7</b>	<b>40,7</b>	<b>40,7</b>
40 40 01 D	Uddannelsesstyrelsen	40.739.000	40,7	40,7	40,7
<b>40 90</b>	<b>Fællesudgifter</b>	<b>88.661.000</b>	<b>88,7</b>	<b>88,7</b>	<b>88,7</b>
40 90 02 T	Tilskud til De Grønlandske Huse	20.577.000	20,6	20,6	20,6
40 90 03 D	Vedligehold af Selvstyrets bygninger	34.066.000	34,1	34,1	34,1
40 90 07 D	Information og formidling omkring internationalt pro	344.000	0,3	0,3	0,3
40 90 08 D	IKT i uddannelsessystemet	13.030.000	13,0	13,0	13,0
40 90 10 T	CopyDan aftale	1.646.000	1,6	1,6	1,6
40 90 13 D	Vejledning samt landsdækkende psykologisk og social	18.998.000	19,0	19,0	19,0
<b>40 91</b>	<b>Erhvervsskoler</b>	<b>256.199.000</b>	<b>259,2</b>	<b>262,2</b>	<b>265,2</b>
40 91 03 D	Kursusvirksomhed	22.514.000	22,5	22,5	22,5
40 91 05 D	Voksenuddannelser	5.817.000	5,8	5,8	5,8
40 91 06 D	Efteruddannelse af faglærere	1.632.000	1,6	1,6	1,6
40 91 07 D	Center for Arktisk Teknologi	5.848.000	5,8	5,8	5,8
40 91 08 D	Kalaallisuuuliornermik Ilinniarfik	2.708.000	2,7	2,7	2,7
40 91 14 D	Grønlands Maritime Skole	6.794.000	6,8	6,8	6,8
40 91 16 D	Grønlands Handelskole, Nuuk	8.159.000	8,2	8,2	8,2
40 91 21 D	Levnedsmiddelskolen, INUILI	3.574.000	3,6	3,6	3,6
40 91 23 D	Campus Kujalleq	17.703.000	17,7	17,7	17,7
40 91 25 D	Brancheskolen for Sundhedsuddannelser	10.845.000	10,8	10,8	10,8
40 91 27 D	Tech College Greenland	33.605.000	33,6	33,6	33,6
40 91 31 L	Aktivitetsafhængige tilskud	137.000.000	140,0	143,0	146,0
<b>40 92</b>	<b>Højere undervisning</b>	<b>148.938.000</b>	<b>150,7</b>	<b>151,5</b>	<b>151,5</b>
40 92 10 T	Folkehøjskoler	12.226.000	12,2	12,2	12,2
40 92 11 D	Kunsts skolen	1.507.000	1,5	1,5	1,5
40 92 12 D	Ph.d.-studium Forskeruddannelse	3.252.000	3,3	3,3	3,3
40 92 13 D	Ilisimatusarfik	92.730.000	94,4	95,3	95,3
40 92 14 D	Kateket- og organistuddannelse	1.890.000	1,9	1,9	1,9
40 92 17 D	Socialpædagogisk Seminarium	30.106.000	30,1	30,1	30,1
40 92 18 D	Sprogcentret	7.227.000	7,2	7,2	7,2



<b>40 94</b>	<b>Kultur</b>	<b>131.042.000</b>	<b>123,6</b>	<b>122,4</b>	<b>122,4</b>
40 94 11	D Nunatta Atuagaateqarfia	15.687.000	15,7	15,7	15,7
40 94 12	D Grønlands Nationalmuseum og Arkiv	12.353.000	12,4	12,4	12,4
40 94 13	T Tilskud til idræt	7.316.000	7,3	7,3	7,3
40 94 14	T Tilskud til landsdækkende børne- og ungdomsorganisat	1.275.000	1,3	1,3	1,3
40 94 15	T Aftalebundne tilskud til kultur området	1.015.000	1,0	1,0	1,0
40 94 16	T Tilskud til lokal Radio- og lokal TV virksomhed	1.897.000	1,9	1,9	1,9
40 94 17	T Grønlands Radio - KNR	68.318.000	68,3	67,1	67,1
40 94 18	T Katuaq	5.056.000	5,1	5,1	5,1
40 94 20	D Arctic Winter Games og Island Games	7.690.000	0,2	0,2	0,2
40 94 21	T Tilskud fra Grønlands andel af omsætningen i Danske	30.200.000	30,2	30,2	30,2
40 94 22	I Grønlands andel af omsætningen i Danske Spil A/S	-30.200.000	-30,2	-30,2	-30,2
40 94 23	D Fredning og anden kulturarvsbeskyttelse	1.278.000	1,3	1,3	1,3
40 94 26	D Rettighedspenge til digitale programmer	2.896.000	2,9	2,9	2,9
40 94 27	D Sprogsekretariatet	4.219.000	4,2	4,2	4,2
40 94 28	T Tilskud til skrevne medier i Grønland	2.042.000	2,0	2,0	2,0
<b>40 95</b>	<b>Kunst</b>	<b>16.081.000</b>	<b>16,1</b>	<b>16,1</b>	<b>16,1</b>
40 95 01	T Andre tilskud til kunst og kultur	8.741.000	8,7	8,7	8,7
40 95 05	T Grønlands Nationalteater	7.340.000	7,3	7,3	7,3
<b>40 96</b>	<b>Forskning</b>	<b>2.658.000</b>	<b>2,7</b>	<b>2,7</b>	<b>2,7</b>
40 96 01	D Forskning	2.658.000	2,7	2,7	2,7
<b>40 97</b>	<b>Kirken</b>	<b>50.299.000</b>	<b>49,3</b>	<b>50,3</b>	<b>49,3</b>
40 97 03	D Kirken i Grønland	50.299.000	49,3	50,3	49,3

**40.01.01 Departementet for Uddannelse, Kultur, Forskning og Kirke (Driftsbevilling)****Budgetspecifikation**

	R 2014	FL 2015	<b>FFL 2016</b>	BO 2017	BO 2018	BO 2019
	---- 1.000 kr. ----			---- mio. kr. ----		
Nettoudgift	27.537	28.846	<b>28.774</b>	28,8	28,8	27,8
Lønudgifter	18.557	23.140	<b>20.644</b>	20,6	20,6	20,6
Øvrige udgifter	8.979	5.706	<b>8.130</b>	8,1	8,1	7,1

Departementet for Uddannelse, Kultur, Forskning og Kirke forestår departementale opgaver, herunder planlægning og regelfastsættelse vedrørende etablering, fastsættelse af indhold, dimensionering og styring af nye og eksisterende områder for førskole- og grundskoleområdet, efterskole og folkehøjskoleområdet samt for de studieforberedende uddannelser, erhvervsuddannelser og de videregående uddannelser og forskningen. Derudover forestås departementale opgaver inden for Kultur, Forskning og Kirke.

Den økonomiske styring af folkeskolen og dagsinstitutionsområdet ligger i kommunerne og opgaverne for Departementet for Uddannelse, Kultur, Forskning og Kirke er begrænset til tilsyn og udvikling samt medvirken til at sikre kvalitet og effektivitet i aktiviteterne.

Departementet skal sikre en valid statistikproduktion inden for departementets område til brug for Inatsisartut og Naalakkersuisut.

Departementet varetager administrationen af EU-partnerskabsaftalen på uddannelsesområdet, herunder afrapportering til såvel Inatsisartut, som EU.

Departementet varetager alle opgaver i forbindelse med udbetaling af uddannelsesstøtte til uddannelsessøgende på studieforberedende uddannelser, erhvervsmæssige grunduddannelser og korte, mellemlange og lange videregående uddannelser.

Bevillingen for nærværende hovedkonto er forhøjet med 1,0 mio. kr. fra 2015. Midlerne skal anvendes til at sikre en standardiseret håndtering af de nuværende fysiske arkiver, samt medvirke til udviklingen af de elektroniske arkiver. Bevillingen forventes at løbe i 2016 og budgetoverslagsårene 2017-2018.

Bevillingen for nærværende hovedkonto er nedsat med 0,3 mio. kr. fra 2016. Nedsættelsen indgår i udmøntningen af negativ budgetregulering under hovedkonto 40.01.99 Budgetregulering i FL2015.

Forventet personaleforbrug	R 2014	FL 2015	<b>FFL 2016</b>	BO 2017	BO 2018	BO 2019
Chefer	7	9	<b>7</b>	7	7	7
Øvrige	26	34	<b>34</b>	34	34	34
Personale forbrug i alt	33	43	<b>41</b>	41	41	41

#### 40.01.08 Sektorprogram for Uddannelse (Tilskudsbevilling)

##### Budgetspecifikation

	R 2014	FL 2015	<b>FFL 2016</b>	BO 2017	BO 2018	BO 2019
	---- 1.000 kr. ----			---- mio. kr. ----		
Nettoudgift	35.589	47.771	<b>48.561</b>	45,4	44,6	44,6

Denne hovedkonto omfatter bevillinger til administrative opgaver i relation til sektorprogrammet for uddannelse samt initiativer fra Naalakkersuisuts uddannelsesplan. Initiativerne gælder alle uddannelsesområder og vedrører fx frafaldsbekæmpelse, tilskud til midlertidigt kollegieleje, ekstraordinære initiativer og tilskud, eksterne evalueringer og reform-arbejde.

Nærværende hovedkonto blev i 2013 tilført midler via en tillægsbevilling til initiativer for en ekstraordinær indsats for de 15-18 årige. Indsatsen fortsætter i 2016, og de konkrete initiativer fastsættes i dialog med kommunerne.

Udmøntningen af midler på konkret basis besluttet af Naalakkersuisoq for Uddannelse.

**40.02.01 Kollegieadministrationens Fælleskonto (Driftsbevilling)****Budgetspecifikation**

	R 2014	FL 2015	<b>FFL 2016</b>	BO 2017	BO 2018	BO 2019
	---- 1.000 kr. ----			---- mio. kr. ----		
Nettoudgift	20.041	14.755	<b>14.672</b>	14,7	14,7	14,7
Lønudgifter	8.575	5.200	<b>5.200</b>	5,2	5,2	5,2
Øvrige udgifter	21.638	20.755	<b>20.672</b>	20,7	20,7	20,7
Indtægter	-9.970	-11.200	<b>-11.200</b>	-11,2	-11,2	-11,2

Der er tilknyttet tekstanmærkning til nærværende hovedkonto.

Elevindkvarteringen i Nuuk: Regelgrundlag for tildeling af kollegieboligerne er Hjemmestyrets Bekendtgørelse nr. 18 af 1. november 2007 om kollegier.

Elevindkvarteringen i Nuuk, Kollegieadministrationens Fælleskontor (KAF), drives af Grønlands Selvstyre med det formål at stille indkvartering til rådighed for de uddannelsessøgende.

KAF administrerer følgende kollegier i Nuuk: Egmontgården, Hotel Nuuk, Julemærkekollegiet, Qaamiut, Sembo, J/M-kollegiet, Maskinist kollegiet, Qattaaq, Natsiaq 4, lærlingekollegium og 2 indkvarteringer på Jagtvej, Unaaq, Kujalliit 66 og 14+2, Studieboliger og Quassunnguaq. Desuden administreres i alt 77 lejemaal indgået med INI A/S. Bevillingen omfatter ikke GUs kollegier i Nuuk.

KAF varetager ligeledes visitation af kollegieværelser og lejligheder til uddannelsessøgende. Desuden indgår på nærværende hovedkonto de uddannelsessøgendes betalinger for logi ved de af KAF administrerede kollegier i Nuuk. Der opkræves for tiden ikke betaling for uddannelsessøgendes transitophold.

Bevillingen for nærværende hovedkonto er nedsat med 0,2 mio. kr. fra 2016. Nedsættelsen indgår i udmøntningen af negativ budgetregulering under hovedkonto 40.01.99 Budgetregulering i FL2015.

**Forventede aktivitetstal**

Kollegie enheder	R 2014	FL 2015	<b>FFL 2016</b>	BO 2017	BO 2018	BO 2019
Enheder i Nuuk og Nuussuaq	595	658	<b>658</b>	658	658	658

Forventet personaleforbrug	R 2014	FL 2015	<b>FFL 2016</b>	BO 2017	BO 2018	BO 2019
Chefer	1	1	<b>1</b>	1	1	1
Øvrige	12	13	<b>12</b>	13	13	13
Personale forbrug i alt	13	14	<b>13</b>	14	14	14

### 40.02.03 Udlån og indfrielse af banklån (Lovbunden bevilling)

#### Budgetspecifikation

	R 2014	FL 2015	<b>FFL 2016</b>	BO 2017	BO 2018	BO 2019
	---- 1.000 kr. ----			---- mio. kr. ----		
Nettoudgift	11.855	14.000	<b>14.000</b>	14,0	14,0	14,0

Der er tilknyttet tekstanmærkning til nærværende hovedkonto.

Regelgrundlag for nærværende hovedkonto er Inatsisartutlov nr. 12 af 22. november 2011 om uddannelsesstøtte samt bekendtgørelse nr. 5 af 27. marts 2015 om uddannelsesstøtte.

Bevillingen dækker studielån, indfrielse af misligholdte indfrie banklån og studielån samt løn til dækning af for meget udbetalt støtte.

#### Forventede aktivitetstal

	R 2014	FL 2015	<b>FFL 2016</b>	BO 2017	BO 2018	BO 2019
Engangslån	289	332	<b>343</b>	343	343	343
Semesterlån	1.440	1.598	<b>1.652</b>	1.652	1.652	1.652
Øvrige (FMU/Pilot)	116	143	<b>148</b>	148	148	148

#### 40.02.05 Afdrag på uddannelseslån (Indtægtsbevilling)

##### Budgetspecifikation

	R 2014	FL 2015	<b>FFL 2016</b>	BO 2017	BO 2018	BO 2019
	---- 1.000 kr. ----			---- mio. kr. ----		
Nettoindtægt	-5.011	-8.755	<b>-9.000</b>	-9,2	-9,4	-9,6

Regelgrundlag for nærværende hovedkonto er Inatsisartutlov nr. 12 af 22. november 2011 om uddannelsesstøtte samt bekendtgørelse nr. 5 af 27. marts 2015 om uddannelsesstøtte.

**40.02.06 Stipendier og børnetillæg (Lovbunden bevilling)****Budgetspecifikation**

	R 2014	FL 2015	<b>FFL 2016</b>	BO 2017	BO 2018	BO 2019
	---- 1.000 kr. ----			---- mio. kr. ----		
<b>Nettoudgift</b>	197.217	197.525	<b>201.200</b>	203,2	205,2	207,2

Der er tilknyttet tekstanmærkning til nærværende hovedkonto.

Regelgrundlag for nærværende hovedkonto er Inatsisartutlov nr. 12 af 22. november 2011 om uddannelsesstøtte samt bekendtgørelse nr. 5 af 27. marts 2015 om uddannelsesstøtte.

**Forventede aktivitetstal**

	R 2014	FL 2015	<b>FFL 2016</b>	BO 2017	BO 2018	BO 2019
Antal Årselever	3.287	3.000	<b>3.290</b>	3.290	3.290	3.290
Antal aktive uddannelsessøgende pr. 1. oktober	3.639	3.808	<b>3.640</b>	3.640	3.640	3.640
Antal helårsbørnetillæg	1.423	1.591	<b>1.430</b>	1.430	1.430	1.430

**Bemærkninger:**

Tallene i aktivitetstabellen afviger fra tallene i den tilsvarende aktivitetstabel under hovedkonto 40.02.07 Særydelser, rejseudgifter mm, institutionerne. Det er som følge af, at grønlandske studerende i Danmark modtager dansk uddannelsesstøtte.

**40.02.07 Særydelser, rejseudgifter mm, institutionerne (Tilskudsbevilling)****Budgetspecifikation**

	R 2014	FL 2015	<b>FFL 2016</b>	BO 2017	BO 2018	BO 2019
	---- 1.000 kr. ----			---- mio. kr. ----		
<b>Nettoudgift</b>	62.421	62.942	<b>63.942</b>	64,9	65,9	65,9

Regelgrundlag for nærværende hovedkonto er Inatsisartutlov nr. 12 af 22. november 2011 om uddannelsesstøtte samt bekendtgørelse nr. 5 af 27. marts 2015 om uddannelsesstøtte.

Bevillingen omfatter alle udgifter til uddannelse af grønlandske uddannelsessøgende, dvs. udgifter til kost og logi, frirejser, godstransport, bøger og transport samt undervisningsafgifter mv.

**Forventede aktivitetstal**

	R 2014	FL 2015	<b>FFL 2016</b>	BO 2017	BO 2018	BO 2019
Antal årselever	3.937	3.731	<b>3.791</b>	3.791	3.791	3.791
Antal aktive pr. 1. oktober	4.372	4.102	<b>4.102</b>	4.102	4.102	4.102

**Bemærkninger:**

Tallene i aktivitetstabellen afviger fra tallene i den tilsvarende aktivitetstabel under hovedkonto 40.02.06 Stipendier og børnetillæg. Det er som følge af, at grønlandske studerende i Danmark modtager dansk uddannelsesstøtte.



<b>Forventede aktivitetstal</b>						
Tilskud pr. uddannelsesinstitution (i 1.000 kr.)	R 2014	FL 2015	<b>FFL 2016</b>	BO 2017	BO 2018	BO 2019
01 Ilinniarfissuaq	2.839	2.735	<b>2.735</b>	2.735	2.735	2.735
02 Jern- og Metalskolen	11.426	11.063	<b>11.063</b>	11.063	11.063	11.063
03 Uddannelsesafdeling i Danmark DKUA	11.605	10.111	<b>10.111</b>	10.111	10.111	10.111
04 ATI / Fiskeindustriskolen	0	0	<b>0</b>	0	0	0
05 Bygge- og Anlægskolen	3.907	3.009	<b>3.009</b>	3.009	3.009	3.009
06 GU - Aasiaat	1.696	1.195	<b>1.195</b>	1.195	1.195	1.195
07 GU - Nuuk	600	801	<b>801</b>	801	801	801
08 GU - Qaqortoq	306	352	<b>352</b>	352	352	352
09 Socialpædagogisk Seminarium, Ilulisat	3.592	3.763	<b>3.763</b>	3.763	3.763	3.763
10 Niuernermik Ilinniarfik, Nuuk	2.256	1.921	<b>1.921</b>	1.921	1.921	1.921
11 Niuernermik Ilinniarfik, Qaqortoq	7.388	6.624	<b>6.624</b>	6.624	6.624	6.624
12 Fåreholderskolen	52	87	<b>87</b>	87	87	87
13 Imarsiornermik Ilinniarfik	1.342	1.099	<b>1.099</b>	1.099	1.099	1.099
14 Ilisimatusarfik	3.002	2.629	<b>2.629</b>	2.629	2.629	2.629
15 INUILI / Levnedsmiddelskolen	2.474	2.303	<b>2.303</b>	2.303	2.303	2.303
20 Elever i Pituffik	1.584	646	<b>646</b>	646	646	646
21 Sprogcentret	0	222	<b>222</b>	222	222	222
22 Center for Sundhed	1.433	2.974	<b>2.974</b>	2.974	2.974	2.974
26 Sygeplejeuddannelse	690	0	<b>0</b>	0	0	0
28 Højskole	751	209	<b>209</b>	209	209	209
39 Pilot lån	201	0	<b>0</b>	0	0	0
40 Kommuner	3.953	3.000	<b>3.000</b>	3.000	3.000	3.000
41 Arnat Ilinniarfiat	354	0	<b>0</b>	0	0	0
Uden Specifikationer	970	8.199	<b>9.199</b>	10.199	11.199	11.199
<b>I alt</b>	<b>62.421</b>	<b>62.942</b>	<b>63.942</b>	<b>64.942</b>	<b>65.942</b>	<b>65.942</b>

**40.10.06 Tilskud til drift af efterskoler i Grønland (Tilskudsbevilling)****Budgetspecifikation**

	R 2014	FL 2015	<b>FFL 2016</b>	BO 2017	BO 2018	BO 2019
	---- 1.000 kr. ----			---- mio. kr. ----		
<b>Nettoudgift</b>	20.139	20.949	<b>22.116</b>	22,1	22,1	22,1

Der er tilknyttet tekstanmærkning til nærværende hovedkonto.

Tilskuddet afholdes i henhold til Landstingslov nr. 13 af 5. december 2008 om efterskoler.

Villads Villadsens Efterskole startede sin undervisning i efteråret 2009. Villads Villadsens Efterskole har plads til 80 Efterskoleelever og er placeret i Qasigiannnguit.

Efterskolen i Maniitsoq startede sin undervisning efteråret 2011, Efterskolen i Maniitsoq har plads til 72 elever. En del af elevpladserne vil være øremærket elever med læse- og staveproblemer. Denne målgruppe forventes at udgøre 15 % af normeringen svarende til 12 årselever.

Tilskud til elevernes ud- og hjemrejse afholdes over hovedkonto 40.10.12. Tilskud fordelt på tilskudstyper ved efterskole.

**Forventede aktivitetstal**

Tilskudstype / Villads

Villadsen Efterskole	R 2014	FL 2015	<b>FFL 2016</b>	BO 2017	BO 2018	BO 2019
Grundtilskud i medfør af § 12 i efterskoleloven	6.334	6.417	<b>6.501</b>	6.501	6.501	6.501
Taxametertilskud i medfør af § 13 i efterskoleloven, 525 pr. elev pr. uge	1.764	1.764	<b>1.764</b>	1.764	1.764	1.764
Tilskud til nedsættelse af elevbetaling i medfør af § 14 i efterskoleloven	1.995	2.016	<b>2.016</b>	2.016	2.016	2.016
<b>Tilskud i alt</b>	<b>9.970</b>	<b>10.197</b>	<b>10.281</b>	<b>10.281</b>	<b>10.281</b>	<b>10.281</b>

**Forventede aktivitetstal**

Tilskudstype / Efterskolen

Maniitsoq	R 2014	FL 2015	<b>FFL 2016</b>	BO 2017	BO 2018	BO 2019
Grundtilskud i medfør § 12 i efterskoleloven	6.331	6.440	<b>6.523</b>	6.523	6.523	6.523
Taxametertilskud i medfør af § 13 i efterskoleloven 525 pr. elev pr. uge	1.588	1.588	<b>1.588</b>	1.588	1.588	1.588
Tilskud til nedsættelse af elevbetaling i medfør af § 14 i efterskoleloven	1.769	1.787	<b>1.787</b>	1.787	1.787	1.787
Tilskud til undervisning af børn med specielle behov	927	937	<b>937</b>	937	937	937
<b>Tilskud i alt</b>	<b>10.169</b>	<b>10.752</b>	<b>10.835</b>	<b>10.835</b>	<b>10.835</b>	<b>10.835</b>

**40.10.10 Selvstyrets skoler (Driftsbevilling)****Budgetspecifikation**

	R 2014	FL 2015	<b>FFL 2016</b>	BO 2017	BO 2018	BO 2019
	---- 1.000 kr. ----			---- mio. kr. ----		
Nettoudgift	639	642	<b>647</b>	0,6	0,6	0,6
Lønudgifter	533	527	<b>527</b>	0,5	0,5	0,5
Øvrige udgifter	106	115	<b>120</b>	0,1	0,1	0,1

Bevillingen afholdes i henhold til Inatsisartutlov nr. 15 af 3. december 2012 om folkeskolen.

På nærværende hovedkonto afholdes udgifter til undervisning for grønlandske elever på danske sygehuse og institutioner samt undervisning på Herstedvester.

Lønudgifter vedrører udgifter til 1 ansat samt aflønning af timelønnede.

<b>Forventede aktivitetstal</b>	R 2014	FL 2015	<b>FFL 2016</b>	BO 2017	BO 2018	BO 2019
<b>Undervisninger</b>						
Antal ugentlige lektioner						
Sygehusundervisning i Danmark	27	27	<b>27</b>	27	27	27
Antal ugentlige lektioner						
Undervisning for grønlandske anbragte i anstalten i Herstedvester	16	16	<b>16</b>	16	16	16

<b>Forventede aktivitetstal</b>	R 2014	FL 2015	<b>FFL 2016</b>	BO 2017	BO 2018	BO 2019
<b>Deltagere</b>						
Gennemsnitligt antal deltagere						
Sygehusundervisning i Danmark	4	4	<b>4</b>	4	4	4
Gennemsnitligt antal deltagere						
Undervisning for grønlandske anbragte i anstalten i Herstedvester	2	2	<b>2</b>	2	2	2

<b>Forventet personaleforbrug</b>	R 2014	FL 2015	<b>FFL 2016</b>	BO 2017	BO 2018	BO 2019
Chefer	0	0	<b>0</b>	0	0	0
Øvrige	1	1	<b>1</b>	1	1	1
Personale forbrug i alt	1	1	<b>1</b>	1	1	1

#### 40.10.11 Ado Lyngep Atuarfia (Driftsbevilling)

##### Budgetspecifikation

	R 2014	FL 2015	<b>FFL 2016</b>	BO 2017	BO 2018	BO 2019
	---- 1.000 kr. ----			---- mio. kr. ----		
Nettoudgift	8.697	8.200	<b>8.265</b>	8,3	8,3	8,3
Lønudgifter	6.068	5.900	<b>5.900</b>	5,9	5,9	5,9
Øvrige udgifter	2.639	2.300	<b>2.365</b>	2,4	2,4	2,4
Indtægter	-10	0	<b>0</b>	0,0	0,0	0,0

Bevillingen afholdes i medfør af Inatsisartutlov nr. 15 af 3. december 2012 om folkeskolen. På nærværende hovedkonto afholdes udgifter til drift af Ado Lyngep Atuarfia.

Der optages 16 psykisk udviklingshæmmede børn og unge fra hele Grønland i alderen 14 - 20 år. Et ophold varer i gennemsnit ca. 4 år.

De forventede aktivitetstal for "Omkostning pr. årselev" kan ikke uden videre anvendes til tværgående analyser. Årsagen er at bevillingsforudsætningerne varierer fra institution til institution. "Omkostning pr. årselev" illustrerer således udelukkende udviklingen set over tid i omkostning pr. årselev, på den enkelte institution.

##### Forventede aktivitetstal

Årselever	R 2014	FL 2015	<b>FFL 2016</b>	BO 2017	BO 2018	BO 2019
Årselever	16	16	<b>16</b>	16	16	16
Omkostning pr. årselev	543.526	512.500	<b>516.560</b>	516.560	516.560	516.560

Forventet personaleforbrug	R 2014	FL 2015	<b>FFL 2016</b>	BO 2017	BO 2018	BO 2019
Chefer	1	1	<b>1</b>	1	1	1
Øvrige	20	20	<b>20</b>	20	20	20
Personale forbrug i alt	21	21	<b>21</b>	21	21	21

#### 40.10.12 Efterskole (Tilskudsbevilling)

##### Budgetspecifikation

	R 2014	FL 2015	<b>FFL 2016</b>	BO 2017	BO 2018	BO 2019
	---- 1.000 kr. ----			---- mio. kr. ----		
Nettoudgift	10.258	9.724	<b>9.801</b>	9,8	9,8	9,8

Regelgrundlaget for nærværende hovedkonto landstingslov nr. 13 af 15. december 2008 om efterskoler, som ændret ved inatsisartutlov nr. 17 af 3. december 2012 om Efterskoler samt Selvstyrets bekendtgørelse nr. 13 af 3. september 2009 om tilskud til efterskoler og efterskoleophold i Grønland og Selvstyrets bekendtgørelse nr. 22 af 23. december 2013 om tilskud til efterskoleophold i Danmark.

Fra nærværende hovedkonto kan der ydes et tilskud til udvekslingsophold.

Der ydes tilskud til ud- og hjemrejse for elever, der er optaget på efterskoler i Danmark og Grønland. Der ydes tilskud til efterskoleophold i Danmark.

Vejledning af efterskoleeleverne i Danmark udføres af de grønlandske huse i Ålborg, Århus, Odense og København. Husenes udgifter til denne vejledning refunderes over nærværende hovedkonto med kr. 268,- pr. elev pr. måned.

Tilskuddet til efterskoleophold i Danmark og Grønland er et af flere initiativer med henblik på at opfylde målsætningen angående styrkelse af uddannelsesniveaut generelt, herunder styrkelse af elevernes faglige og sproglige forudsætninger for at indgå i et videre uddannelsesforløb.

<b>Forventede aktivitetstal</b>						
Antal elever	R 2014	FL 2015	<b>FFL 2016</b>	BO 2017	BO 2018	BO 2019
Grønland	120	150	<b>150</b>	150	150	150
Danmark	272	300	<b>300</b>	300	300	300

#### 40.10.15 Skolemad (Tilskudsbevilling)

##### Budgetspecifikation

	R 2014	FL 2015	FFL 2016	BO 2017	BO 2018	BO 2019
	---- 1.000 kr. ----			---- mio. kr. ----		
Nettoudgift	3.887	1.978	<b>1.994</b>	2,0	2,0	2,0

Selvstyret og kommunerne finansierer i fællesskab skolemadsordningen.

Kommunerne der har skolemadsordning kan søge fra denne hovedkonto. Kommunerne skal senest den 1. maj forud for efterfølgende skoleår ansøge om tilskud.

5/11 af tilskuddet udbetales 1. august mens 6/11 af tilskuddet udbetales 1. januar.

Retningslinier for ansøgning om tilskud:

- at antallet af elever omfattet af skolemadsordningen oplyses,
- at skolemadsordningen iværksættes ved begyndelsen af skoleåret og varer hele året,
- at der ikke er krav om forældrebetaling,
- at ansøger fremsender dokumentation for, at retningslinjerne er overholdt når skoleåret er overstået dog senest 31. juli.

Tilskuddet fordeles ud fra antal skoleelever omfattet af skolemadsordningen.

Tilskud ydes alene til selve skolemaden og ikke til nogen andre afledte driftsomkostninger, herunder transport, inventar, lønninger eller lignende.

#### 40.12.35 Nordgrønlands Gymnasium (Driftsbevilling)

##### Budgetspecifikation

	R 2014	FL 2015	<b>FFL 2016</b>	BO 2017	BO 2018	BO 2019
	---- 1.000 kr. ----			---- mio. kr. ----		
Nettoudgift	40.256	37.065	<b>37.625</b>	37,6	37,6	37,6
Lønudgifter	27.845	28.778	<b>29.354</b>	29,4	29,4	29,4
Øvrige udgifter	16.531	12.587	<b>12.171</b>	12,2	12,2	12,2
Indtægter	-4.120	-4.300	<b>-3.900</b>	-3,9	-3,9	-3,9

Gymnasierne drives på grundlag af Inatsisartutlov nr. 13 af 22. november 2011 om den gymnasiale uddannelse, som ændret ved Inatsisartutlov nr. 4 af 30. maj 2014 om ændring af Inatsisartutlov om den gymnasiale uddannelse.

Nordgrønlands Gymnasium er placeret i Aasiaat.

De forventede aktivitetstal for "Omkostning pr. årselev" kan ikke uden videre anvendes til tværgående analyser. Årsagen er at bevillingsforudsætningerne varierer fra institution til institution. "Omkostning pr. årselev" illustrerer således udelukkende udviklingen set over tid i omkostning pr. årselev, på den enkelte institution.

<b>Forventede aktivitetstal</b>						
Antal Lektioner	R 2014	FL 2015	<b>FFL 2016</b>	BO 2017	BO 2018	BO 2019
GU-Aasiaat	16.290	15.260	<b>17.500</b>	18.000	18.500	18.500

<b>Forventede aktivitetstal</b>						
Lærertimeforbrug anvendt til undervisning i procent af samlet lærertimerforbrug	R 2014	FL 2015	<b>FFL 2016</b>	BO 2017	BO 2018	BO 2019
GU - Aasiaat	60,4	57,4	<b>60,3</b>	61,3	62,1	62,1

<b>Forventede aktivitetstal</b>						
Lærerløntimer i alt	R 2014	FL 2015	<b>FFL 2016</b>	BO 2017	BO 2018	BO 2019
GU - Aasiaat	68.800	68.000	<b>74.000</b>	75.000	76.000	76.000

<b>Forventede aktivitetstal</b>						
Fastansatte underviseres normtid	R 2014	FL 2015	<b>FFL 2016</b>	BO 2017	BO 2018	BO 2019
GU - Aasiaat	55.399	64.200	<b>59.000</b>	60.500	62.000	66.000

<b>Forventede aktivitetstal</b>						
Lærerløntime pr. lektion	R 2014	FL 2015	<b>FFL 2016</b>	BO 2017	BO 2018	BO 2019
GU - Aasiaat	2,55	2,56	<b>2,55</b>	2,56	2,55	2,55

<b>Forventede aktivitetstal</b>						
Klasseuger	R 2014	FL 2015	<b>FFL 2016</b>	BO 2017	BO 2018	BO 2019
GU - Aasiaat	780	760	<b>800</b>	840	880	880

<b>Forventede aktivitetstal</b>						
Gennemsnitlig holdstørrelse	R 2014	FL 2015	<b>FFL 2016</b>	BO 2017	BO 2018	BO 2019
GU - Aasiaat	19	20	<b>20</b>	21	21	21

<b>Forventede aktivitetstal</b>						
Antal årselever	R 2014	FL 2015	<b>FFL 2016</b>	BO 2017	BO 2018	BO 2019
GU - Aasiaat	374	380	<b>400</b>	441	462	462

<b>Forventede aktivitetstal</b>						
Omkostning pr. årselev	R 2014	FL 2015	<b>FFL 2016</b>	BO 2017	BO 2018	BO 2019
GU - Aasiaat	107.521	97.539	<b>94.063</b>	85.317	81.439	81.439

<b>Forventede aktivitetstal</b>						
Antal dimittender	R 2014	FL 2015	<b>FFL 2016</b>	BO 2017	BO 2018	BO 2019
GU - Aasiaat	79	90	<b>90</b>	100	100	110

<b>Forventede aktivitetstal</b>						
Antal dimittender et-årig pilot	R 2014	FL 2015	<b>FFL 2016</b>	BO 2017	BO 2018	BO 2019
GU - Aasiaat	22	20	<b>22</b>	22	22	22

<b>Forventet personaleforbrug</b>						
	R 2014	FL 2015	<b>FFL 2016</b>	BO 2017	BO 2018	BO 2019
Chefer	1	1	<b>1</b>	1	1	1
Øvrige	77	74	<b>77</b>	77	77	77
Personale forbrug i alt	78	75	<b>78</b>	78	78	78



#### 40.12.36 Midtgrønlands Gymnasiale Skole (Driftsbevilling)

##### Budgetspecifikation

	R 2014	FL 2015	<b>FFL 2016</b>	BO 2017	BO 2018	BO 2019
	---- 1.000 kr. ----			---- mio. kr. ----		
Nettoudgift	36.369	37.631	<b>38.195</b>	38,2	38,2	38,2
Lønudgifter	27.591	26.000	<b>27.500</b>	27,5	27,5	27,5
Øvrige udgifter	11.011	13.631	<b>13.295</b>	13,3	13,3	13,3
Indtægter	-2.233	-2.000	<b>-2.600</b>	-2,6	-2,6	-2,6

Gymnasierne drives på grundlag af Inatsisartutlov nr. 13 af 22. november 2011 om den gymnasiale uddannelse, som ændret ved Inatsisartutlov nr. 4 af 30. maj 2014 om ændring af Inatsisartutlov om den gymnasiale uddannelse.

Midtgrønlands Gymnasiale Skole er placeret i Nuuk.

De forventede aktivitetstal for "Omkostning pr. årselev" kan ikke uden videre anvendes til tværgående analyser. Årsagen er at bevillingsforudsætningerne varierer fra institution til institution. "Omkostning pr. årselev" illustrerer således udelukkende udviklingen set over tid i omkostning pr. årselev, på den enkelte institution.

<b>Forventede aktivitetstal</b>						
	R 2014	FL 2015	<b>FFL 2016</b>	BO 2017	BO 2018	BO 2019
Antal lektioner						
GU- Nuuk	19.745	20.000	<b>21.000</b>	21.000	21.000	21.000
<b>Forventede aktivitetstal</b>						
Lærertimeforbrug anvendt til undervisning i procent af samlet lærertimeforbrug	R 2014	FL 2015	<b>FFL 2016</b>	BO 2017	BO 2018	BO 2019
GU- Nuuk	54,1	63,8	<b>54,8</b>	54,8	54,8	54,8
<b>Forventede aktivitetstal</b>						
Antal lærerløntimer i alt	R 2014	FL 2015	<b>FFL 2016</b>	BO 2017	BO 2018	BO 2019
GU- Nuuk	93.020	80.000	<b>93.000</b>	93.000	93.000	93.000
<b>Forventede aktivitetstal</b>						
Fastansatte underviseres normtid	R 2014	FL 2015	<b>FFL 2016</b>	BO 2017	BO 2018	BO 2019
GU - Nuuk	76.712	70.000	<b>75.000</b>	75.000	75.000	75.000
<b>Forventede aktivitetstal</b>						
Lærerløntimer pr. lektion	R 2014	FL 2015	<b>FFL 2016</b>	BO 2017	BO 2018	BO 2019
GU - Nuuk	2,55	2,55	<b>2,43</b>	2,43	2,43	2,43
<b>Forventede aktivitetstal</b>						
Klasseuger	R 2014	FL 2015	<b>FFL 2016</b>	BO 2017	BO 2018	BO 2019
GU - Nuuk	940	800	<b>1.000</b>	1.000	1.000	1.000

<b>Forventede aktivitetstal</b>						
Gennemsnitlige holdstørrelse	R 2014	FL 2015	<b>FFL 2016</b>	BO 2017	BO 2018	BO 2019
GU - Nuuk	21,6	22,0	<b>22,0</b>	22,0	22,0	22,0

<b>Forventede aktivitetstal</b>						
Antal årselever	R 2014	FL 2015	<b>FFL 2016</b>	BO 2017	BO 2018	BO 2019
GU - Nuuk	508	440	<b>550</b>	550	550	550

<b>Forventede aktivitetstal</b>						
Omkostning pr. årselev	R 2014	FL 2015	<b>FFL 2016</b>	BO 2017	BO 2018	BO 2019
GU - Nuuk	71.649	85.866	<b>69.445</b>	69.445	69.445	69.445

<b>Forventede aktivitetstal</b>						
Antal dimittender	R 2014	FL 2015	<b>FFL 2016</b>	BO 2017	BO 2018	BO 2019
GU- Nuuk	92	90	<b>110</b>	120	120	120

<b>Forventede aktivitetstal</b>						
Antal dimittender et-årig pilot	R 2014	FL 2015	<b>FFL 2016</b>	BO 2017	BO 2018	BO 2019
GU - Nuuk	33	20	<b>20</b>	20	20	20

<b>Forventet personaleforbrug</b>						
	R 2014	FL 2015	<b>FFL 2016</b>	BO 2017	BO 2018	BO 2019
Chefer	1	1	<b>1</b>	1	1	1
Øvrige	69	68	<b>67</b>	67	67	67
Personale forbrug i alt	70	69	<b>68</b>	68	68	68

#### 40.40.01 Uddannelsesstyrelsen (Driftsbevilling)

##### Budgetspecifikation

	R 2014	FL 2015	FFL 2016	BO 2017	BO 2018	BO 2019
	---- 1.000 kr. ----			---- mio. kr. ----		
Nettoudgift	0	40.616	<b>40.739</b>	40,7	40,7	40,7
Lønudgifter	0	20.507	<b>20.670</b>	20,7	20,7	20,7
Øvrige udgifter	0	20.109	<b>20.069</b>	20,1	20,1	20,1

Uddannelsesstyrelsen skal i sit virke understøtte den enkelte elevs alsidige udvikling i henhold til folkeskolens formål som beskrevet i Inatsisartutlov nr. 15 af 3. december 2012 om folkeskolen. Ligeledes skal uddannelsesstyrelsen understøtte førskoleområdet som beskrevet i Inatsisartutlov nr. 16 af 3. december 2012 om pædagogisk udviklende tilbud til børn i førskolealderen.

Uddannelsesstyrelsen understøtter, at uddannelsessystemet og den enkelte lærer og leder honorerer de krav, som samfundsudviklingen medfører i forhold til lokale forhold og Selvstyrets målsætninger.

Uddannelsesstyrelsen varetager udviklingen af redskaber til brug for den interne evaluering og for den eksterne trinevaluering på yngste- og mellemtrinnet i folkeskolen. Derudover opbygger Uddannelsesstyrelsen en administrativ skole- og uddannelsesdatabase med henblik på statistik, analyse, dokumentation og information.

Uddannelsesstyrelsen er et ressourcecenter for lærere, andre undervisere, studerende samt andet pædagogisk personale. Uddannelsesstyrelsen servicerer disse med hensyn til vejledning om materialesøgning og -valg samt rådgivning om undervisning. Endvidere tilbyder styrelsen pædagogiske kursus-eftermiddagsforløb samt forskellige former for låne- eller købeservice: Udlån af alle former for UV-materialer og AV-udstyr samt salg, kopiering eller lån af film og tv-udsendelser.

Undervisningsmiddelforlaget Ilinnisiorfik er også tilknyttet Uddannelsesstyrelsen. Forlaget udgiver undervisningsmaterialer, der er afstemt efter de vejledende læseplaner for den grønlandske folkeskole. Undervisningsmaterialerne fra Ilinnisiorfik stilles gratis til rådighed for skolevæsenet.

Uddannelsesstyrelsen varetager Selvstyrets tilsyn med kommunernes varetagelse af deres lovpligtige aktiviteter på før- og folkeskoleområdet.

Bevillingen for nærværende hovedkonto er nedsat med 0,2 mio. kr. fra 2016. Nedsættelsen indgår i udmøntningen af negativ budgetregulering under hovedkonto 40.01.99 Budgetregulering i FL2015.

Forventet personaleforbrug	R 2014	FL 2015	FFL 2016	BO 2017	BO 2018	BO 2019
Chefer	0	1	<b>1</b>	1	1	1
Øvrige	0	41	<b>41</b>	41	41	41
Personale forbrug i alt	0	42	<b>42</b>	42	42	42

## 40.90.02 Tilskud til De Grønlandske Huse (Tilskudsbevilling)

### Budgetspecifikation

	R 2014	FL 2015	FFL 2016	BO 2017	BO 2018	BO 2019
	---- 1.000 kr. ----			---- mio. kr. ----		
Nettoudgift	19.563	20.415	<b>20.577</b>	20,6	20,6	20,6

De grønlandske huse i Danmark (Aalborg, Århus, Odense og København) er selvejende institutioner, som reguleres af hver sin vedtægt, der er vedtaget af de enkelte huses bestyrelse og efterfølgende godkendt af Naalakkersuisut og byrådet i husenes hjemkommune.

Husene har bl.a. til formål at varetage optagelse af grønlandske uddannelsessøgende på uddannelsesinstitutioner i Danmark samt vejlede de uddannelsessøgende om f.eks. boligsøgning og børnepasning i Danmark. Husene i Odense og Århus varetager udlejning af bolig i egen kollegieafdeling. Husene administrerer uddannelsesstøttereglerne i forhold til uddannelsessøgende udenfor Grønland samt udfører personlig og faggruppevis uddannelsesvejledning. Husene yder endvidere bistand og vejledning for elever på efterskoler, højskoler og for elever på korterevarende skoleophold på danske erhvervsskoler. Husenes opgaver på uddannelsesområdet er reguleret ved en aftale herom mellem Husene og Selvstyret.

Husene fungerer derudover som kontakt- og samlingssted for fritidsaktiviteter for grønlændere og grønlandsinteresserede i lokalområdet, samt forestår oplysningsvirksomhed om grønlandske kulturelle- og samfundsmæssige forhold. Dette foregår i skoler, foreninger, museer o.l. Dette sker bl.a. i form af udstillinger, foredrag, gæstelærervirksomhed samt besøg af danske skoleklasser i husene. Husene fungerer ligeledes som samlingssted for grønlænderforeningerne i Danmark, ligesom AVALAK, de studerendes forening i Danmark, har fået stillet kontorlokale til rådighed i husene.

Husene har mange sociale arbejdsopgaver, hvor arbejdet består i f.eks. social rådgivningstjeneste, i form af åben rådgivning for grønlændere i samarbejde med sociale myndigheder i Danmark. Desuden laves opsøgende gadearbejde og etablering af boprojekter. Der udføres løbende tolkningsopgaver for offentlige myndigheder, læger, sygehuse, politi m.fl.

Husene finansieres dels ved tilskud fra Grønlands Selvstyre og dels ved tilskud fra husenes danske opholdskommuner samt fra den danske stat.

Tilskuddet fordels via fordelingsnøgle. I fordelingsnøglen vægter det sociale arbejde 50 %, uddannelsesområdet 40 % og kultur og information 10 %. Derudover gives faste tilskud til kollegiedrift samt til vejledning og sagsbehandling i forhold af uddannelsessøgende i forbindelse med uddannelser udenfor Grønland og Danmark.

Tilskuddet fordeles i forhold til opgørelser pr. 1. oktober i året før finansåret. Husene er i disponeringen af midlerne ikke bundet af vægtingen i fordelingsnøglen.

I budgetforslaget afsættes endvidere midler til administrative besøg fra Departementet for Uddannelse, Kultur, Forskning og Kirke til husene vedrørende budget- og regnskabsforhold samt til samme departements deltagelse i forstander-, vejleder- og bestyrelsesmøder.

<b>Forventede aktivitetstal</b>						
Samlet tilskud (1.000 kr.)	R 2014	FL 2015	<b>FFL 2016</b>	BO 2017	BO 2018	BO 2019
København	7.607	7.536	<b>7.603</b>	7.603	7.603	7.603
Odense	4.254	4.195	<b>4.234</b>	4.232	4.234	4.234
Århus	5.159	5.085	<b>5.131</b>	5.131	5.131	5.131
Aalborg	3.276	3.364	<b>3.397</b>	3.397	3.397	3.397
Selvstyrets administration og vejlederrejsen	202	210	<b>212</b>	212	212	212
Udviklingsmidler	35	25	<b>0</b>	0	0	0
I alt	20.573	20.415	<b>20.577</b>	20.577	20.577	20.577

<b>Forventede aktivitetstal</b>						
Tilskud til socialt arbejde (1.000 kr.)	R 2014	FL 2015	<b>FFL 2016</b>	BO 2017	BO 2018	BO 2019
København	0	3.042	<b>3.042</b>	3.042	3.042	3.042
Odense	0	2.150	<b>2.150</b>	2.150	2.150	2.150
Århus	0	1.899	<b>1.899</b>	1.899	1.899	1.899
Aalborg	0	1.640	<b>1.640</b>	1.640	1.640	1.640
I alt	0	8.732	<b>8.732</b>	8.732	8.732	8.732

<b>Forventede aktivitetstal</b>						
Tilskud til vejledning af uddannelsessøgende (1.000 kr.)	R 2014	FL 2015	<b>FFL 2016</b>	BO 2017	BO 2018	BO 2019
København	0	2.890	<b>2.890</b>	2.890	2.890	2.890
Odense	0	972	<b>972</b>	972	972	972
Århus	0	1.881	<b>1.881</b>	1.881	1.881	1.881
Aalborg	0	1.242	<b>1.242</b>	1.242	1.242	1.242
I alt	0	6.985	<b>6.985</b>	6.985	6.985	6.985

<b>Forventede aktivitetstal</b>						
Tilskud til informationsvirksomhed (1.000 kr.)	R 2014	FL 2015	<b>FFL 2016</b>	BO 2017	BO 2018	BO 2019
København	0	589	<b>589</b>	589	589	589
Odense	0	410	<b>410</b>	410	410	410
Århus	0	420	<b>420</b>	420	420	420
Aalborg	0	327	<b>327</b>	327	327	327
I alt	0	1.747	<b>1.747</b>	1.747	1.747	1.747

<b>Forventede aktivitetstal</b>						
Tilskud til kollegier og udlandsstudier (1.000 kr.)	R 2014	FL 2015	<b>FFL 2016</b>	BO 2017	BO 2018	BO 2019
København	0	1.015	<b>1.015</b>	1.015	1.015	1.015
Odense	0	663	<b>663</b>	663	663	663
Århus	0	884	<b>884</b>	884	884	884
Aalborg	0	155	<b>155</b>	155	155	155
I alt	0	2.717	<b>2.717</b>	2.717	2.717	2.717

**40.90.03 Vedligehold af Selvstyrets bygninger (Driftsbevilling)****Budgetspecifikation**

	R 2014	FL 2015	<b>FFL 2016</b>	BO 2017	BO 2018	BO 2019
	---- 1.000 kr. ----			---- mio. kr. ----		
Nettoudgift	32.329	33.533	<b>34.066</b>	34,1	34,1	34,1
Lønudgifter	455	457	<b>457</b>	0,5	0,5	0,5
Øvrige udgifter	31.878	33.076	<b>33.609</b>	33,6	33,6	33,6
Indtægter	-3	0	<b>0</b>	0,0	0,0	0,0

Der er tilknyttet tekstanmærkning til nærværende hovedkonto.

Nærværende hovedkonto omfatter bevillinger til vedligeholdelse af samtlige bygninger, som hører under Naalakkersuisut området for Uddannelse, Kultur, Forskning og Kirke. Fra nærværende hovedkonto kan der udover udmøntes midler til vedligehold af Grønlands Kulturhus (Katuaq). Udmøntning af midler til vedligehold af Grønlands Kulturhus kan kun finde sted, såfremt medejere af Grønlands Kulturhus (Kommuneqarfik Sermersooq) samtidigt bevilliger et beløb til vedligehold, der modsvarer bevilling udmøntet fra nærværende konto.

Formålet med bevillingen er vedligeholdelse for at undgå forfald af bygningerne. Endvidere at opretholde eller forbedre komfort, sikkerhed og udstråling, således bygningerne fremstår ordentligt og tidssvarende.

Prioritering under hovedkontoen i forhold til vedligeholdelse af bygninger sker i henhold til det til enhver tid gældende cirkulære om vedligeholdelse af Grønlands Selvstyres bygninger. Dette skal således sikre, at vedligeholdelsesindsatsen prioriteres i henhold til opgavernes opståen, således det sikrer, at de essentielle bygningsdele vedligeholdes først, og at indsatsen generelt sker på en måde, så renoveringsbehov undgås.

<b>Forventede aktivitetstal</b>	R 2014	FL 2015	<b>FFL 2016</b>	BO 2017	BO 2018	BO 2019
Fordeling af ramme i m2						
Nanortalik	1.124	1.124	<b>1.124</b>	1.124	1.124	1.124
Qaqortoq	12.722	12.722	<b>12.722</b>	12.722	12.722	12.722
Narsaq	7.245	7.245	<b>7.245</b>	7.245	7.245	7.245
Paamiut	4.156	4.156	<b>4.156</b>	4.156	4.156	4.156
Nuuk	57.737	57.737	<b>57.737</b>	57.737	57.737	57.737
Maniitsoq	3.670	3.670	<b>3.670</b>	3.670	3.670	3.670
Sisimiut	19.297	19.297	<b>19.297</b>	19.297	19.297	19.297
Kangaatsiaq	657	657	<b>657</b>	657	657	657
Aasiaat	18.810	18.810	<b>20.840</b>	20.840	20.840	20.840
Qasigiannguit	3.135	3.135	<b>3.135</b>	3.135	3.135	3.135
Ilulissat	10.235	10.235	<b>11.667</b>	11.667	11.667	11.667
Qeqertarsuaq	321	321	<b>321</b>	321	321	321
Uummannaq	2.185	2.185	<b>2.185</b>	2.185	2.185	2.185
Upernavik	962	962	<b>962</b>	962	962	962
Qaanaaq	297	297	<b>297</b>	297	297	297
Ittoqqortoormiit	560	560	<b>560</b>	560	560	560
Tasiilaq	945	945	<b>945</b>	945	945	945
I alt	144.058	144.058	<b>147.520</b>	147.520	147.520	147.520

<b>Forventede aktivitetstal</b>						
Fordeling af ramme i kr.	R 2014	FL 2015	<b>FFL 2016</b>	BO 2017	BO 2018	BO 2019
1) Planlagt bevarede vedligehold af udvendige bygningsdele (klimaskærme)	5.407	6.046	<b>6.046</b>	6.046	6.046	6.046
2) Akut bevarende vedligehold.	1.141	5.647	<b>5.647</b>	5.647	5.647	5.647
3) Småreparationer og indvendigt vedligehold.	4.908	3.072	<b>3.605</b>	3.605	3.605	3.605
4) Hovedstandsættelse	19.820	5.076	<b>5.076</b>	5.076	5.076	5.076
Mindre ombygninger, moderniseringer og udskiftning af fast inventar	336	11.002	<b>11.002</b>	11.002	11.002	11.002
Ekstern rådgivning	2.638	2.238	<b>2.238</b>	2.238	2.238	2.238
Andre udgifter	454	452	<b>452</b>	452	452	452
Henlagt fra sidste år	-9.105	0	<b>0</b>	0	0	0
Henlagt til næste år	6.730	0	<b>0</b>	0	0	0
Forbrug i kr.	32.329	33.533	<b>34.066</b>	34.066	34.066	34.066
Bevilling	33.533	33.533	<b>34.066</b>	34.066	34.066	34.066
Forbrug i %	96,4%	100,0%	<b>100,0%</b>	100,0%	100,0%	100,0%

Forventet personaleforbrug	R 2014	FL 2015	<b>FFL 2016</b>	BO 2017	BO 2018	BO 2019
Chefer	0	0	<b>0</b>	0	0	0
Øvrige	1	1	<b>1</b>	1	1	1
Personale forbrug i alt	1	1	<b>1</b>	1	1	1

**40.90.07 Information og formidling omkring internationalt programsamarbejde  
(Driftsbevilling)**

Budgetspecifikation

	R 2014	FL 2015	<b>FFL 2016</b>	BO 2017	BO 2018	BO 2019
	---- 1.000 kr. ----			---- mio. kr. ----		
Nettoudgift	338	341	<b>344</b>	0,3	0,3	0,3
Øvrige udgifter	338	341	<b>344</b>	0,3	0,3	0,3

Formålet med bevillingen er at informere grønlandske interessenter om finansieringsmuligheder fra internationale programmer (f.eks. EUs eller Nordisk Råds kultur-, uddannelses- og forskningsprogrammer) samt fonde.

Således er hovedformålet at facilitere at grønlandske interessenter kan indsende ansøgninger om finansiering af deres projekter til internationale programmer eller fonde.

"Grønlandske interessenter" omfatter offentlige og private institutioner og firmaer i Grønland: F.eks. folkeskoler, gymnasier, videregående uddannelsesinstitutioner, forskningsinstitutioner, sundhedsinstitutioner, kulturinstitutioner, kommuner, private virksomheder, etc.



**40.90.08 IKT i uddannelsessystemet (Driftsbevilling)****Budgetspecifikation**

	R 2014	FL 2015	<b>FFL 2016</b>	BO 2017	BO 2018	BO 2019
	---- 1.000 kr. ----			---- mio. kr. ----		
Nettoudgift	12.280	12.927	<b>13.030</b>	13,0	13,0	13,0
Lønudgifter	552	1.500	<b>1.500</b>	1,5	1,5	1,5
Øvrige udgifter	15.935	15.727	<b>15.830</b>	15,8	15,8	15,8
Indtægter	-4.207	-4.300	<b>-4.300</b>	-4,3	-4,3	-4,3

Kontoen administreres af IT-centret, der er placeret i Departementet for Uddannelse, Kultur, Forskning og Kirke.

Midlerne kan udmøntes til at udvikle eller driftsfinansiere aktiviteter, der fremmer brugen af IKT i undervisningssektoren.

IT-Centret står for den daglige drift af uddannelsesnettet, ATTAT samt support af de opkoblede brugere. IT-Centret servicerer som sådan hele uddannelsessystemet.

Der er koblet 115 institutioner på ATTAT. På disse institutioner oprettes samtlige elever og undervisere som brugere. De er fordelt således, at de 112 benytter ATTAT-nettet, mens de 3 sidste udelukkende benytter mailsystem/Uni-Login på egne forbindelse.

ATTAT fungerer både som mailsystem og videndelingssystem for brugerne. Desuden stiller ATTAT et antal servere til rådighed for brugerne så som webhoteller, mailrelayservere, antispam, antivirus, webfiltre m.v. Endelig stiller ATTAT et antal undervisningsrelevante betalingstjenester frit til rådighed for brugerne.

De institutioner, der er koblet på ATTAT, betaler en brugerafgift beregnet på baggrund af skoletype og elevtal, samt på baggrund af de faste udgifter, der er ved driften af ATTAT så som licens - og abonnementsudgifter samt teknisk og pædagogisk support.

**Forventede aktivitetstal**

Fordeling af bevilling

(1.000 kr.)	R 2014	FL 2015	<b>FFL 2016</b>	BO 2017	BO 2018	BO 2019
Trafikafgift	12.275	12.522	<b>12.522</b>	12.522	12.522	12.522
E-forum	762	1.015	<b>1.015</b>	1.015	1.015	1.015
Øvrige drift	650	3.690	<b>3.793</b>	3.793	3.793	3.793
Indtægter	-4.207	-4.300	<b>-4.300</b>	-4.300	-4.300	-4.300
I alt	9.480	12.927	<b>13.030</b>	13.030	13.030	13.030

Forventet personaleforbrug	R 2014	FL 2015	<b>FFL 2016</b>	BO 2017	BO 2018	BO 2019
Chefer	0	0	<b>0</b>	0	0	0
Øvrige	1	3	<b>3</b>	3	3	3
Personale forbrug i alt	1	3	<b>3</b>	3	3	3

#### 40.90.10 CopyDan aftale (Tilskudsbevilling)

##### Budgetspecifikation

	R 2014	FL 2015	<b>FFL 2016</b>	BO 2017	BO 2018	BO 2019
	---- 1.000 kr. ----			---- mio. kr. ----		
Nettoudgift	994	1.309	<b>1.646</b>	1,6	1,6	1,6

De kommunale folkeskoler er ifølge lovgivningen, anordning nr. 561 af 7. juni 2006 om ikrafttræden for Grønland af lov om ophavsret, forpligtet til at betale for ophavsrettigheder i forbindelse med kopitagning i folkeskolen.

Bevillingen dækker en aftale, som KANUKOKA, CopyDan (Tekst & Node) og Naalakkersuisut området for Uddannelse, Kultur, Forskning og Kirke har indgået, hvor der betales et fast årligt beløb til CopyDan pr. elev, baseret på et skøn over antallet af kopier i folkeskolen og fritidsundervisningen. Det var et ønske fra de tre parter, at afgiften betales samlet i stedet for, at hver kommune afregner enkeltvis.

Derudover er der indgået en aftale med CopyDan (Tekst & Node) vedrørende kopieringsrettigheder i forbindelse med undervisningen på de øvrige uddannelsessteder samt i forbindelse med konfirmandundervisningen. Udgifterne afholdes af institutionerne.

Der er med virkning fra den 1. januar 2013 indgået aftale med Koda og Gramex vedrørende anvendelse af musik på gymnasier og videregående uddannelsesinstitutioner. Der betales et fast årligt beløb pr. årselev til Koda og Gramex.

### 40.90.13 Vejledning samt landsdækkende psykologisk og social studenterrådgivning (Driftsbevilling)

#### Budgetspecifikation

	R 2014	FL 2015	<b>FFL 2016</b>	BO 2017	BO 2018	BO 2019
	---- 1.000 kr. ----			---- mio. kr. ----		
Nettoudgift	13.049	18.848	<b>18.998</b>	19,0	19,0	19,0
Lønudgifter	4.264	7.600	<b>7.600</b>	7,6	7,6	7,6
Øvrige udgifter	8.790	11.248	<b>11.398</b>	11,4	11,4	11,4
Indtægter	-5	0	<b>0</b>	0,0	0,0	0,0

Regelgrundlaget for nærværende hovedkonto er Inatsisartutlov nr. 3 af 29. november 2013 om uddannelses- og erhvervsvejledning.

Landsdækkende psykologisk- og social studenterrådgivning og centrale vejledningsopgaver varetages i henhold til Inatsisartutlov om uddannelses- og erhvervsvejledning i et nationalt rådgivnings- og vejledningscenter.

Centrets formål er dels at varetage de opgaver, som er pålagt Naalakkersuisut i Inatsisartutloven om uddannelses- og erhvervsvejledning. Dette omfatter evaluering og udvikling af vejledningsindsatsen, samordning af vejledningen, information og vejledning, udarbejdelse og distribution af vejledningsmateriale, uddannelse og efteruddannelse af vejledere, supervision i forhold til lokale vejledningscentre, erfarings- og vidensdeling og støtte til netværksdannelse. Centret varetager desuden sekretariatsfunktionen for Grønlands Vejledningsråd. Centret skal som led heri etablere og drive en virtuel vejledningsportal og etablere et nationalt dialogforum.

I bestræbelserne på at styrke rådgivning og vejledning i uddannelsessystemet og i de kommunale job- og vejledningscentre samt arbejdsformidlingskontorer blev en vejledergrunduddannelse iværksat i 2000. Målgruppen for uddannelsen er vejledere i folkeskolen og i det øvrige etablerede uddannelsessystem, arbejdsmarkedskonsulenter, uddannelsesvejledere og undervisere ved de kommunale Piareersarfiit samt vejledere ved de gymnasiale og videregående uddannelser.

I bevillingen indgår udgifter til uddannelse af undervisere. Det tilstræbes at øge antallet af undervisere, og undervisningstilbud i form af efteruddannelse. Desuden vil der blive etableret en række kortere kurser af vejledningsfaglig karakter i lokalområderne samt vejledningskonferencer i de større byer.

Centret varetager en landsdækkende mulighed for psykologisk- og social rådgivning og terapiforløb for studerende og borgere i Piareersarfiit-forløb. Til varetagelse af disse opgaver tilknyttes primært psykologer, socialrådgivere og tilsvarende kompetencer. Dette dels i form af fastansættelser, dels i form af freelance ansættelser. Der forventes fysisk tilstedeværelse i flere byer, herunder i Ilulissat, Aasiaat, Sisimiut, Nuuk og Qaqortoq. Med base i disse byer varetages samtidig rejseholdsaktiviteter for målgruppen i øvrige byer og bygder.

Centret har til formål at forøge gennemførselsprocenten på uddannelserne, øge livskvaliteten for de i målgruppen der har været udsat for misbrug samt forebygge at misbrugsmønstre gentages.

Centret gennemfører sine aktiviteter i et tæt samarbejde med de enkelte uddannelsesinstitutioner samt kommunerne, herunder særligt Piareersarfik.

<b>Forventede aktivitetstal</b>	R 2014	FL 2015	<b>FFL 2016</b>	BO 2017	BO 2018	BO 2019
Brugere i terapi/samtale forløb	0	1.250	<b>1.250</b>	1.250	1.250	1.250

<b>Forventede aktivitetstal</b>	R 2014	FL 2015	<b>FFL 2016</b>	BO 2017	BO 2018	BO 2019
<b>Kurser</b>						
Antal moduler grunduddannelse	0	5	<b>5</b>	5	5	5
Antal moduler overbygning	0	6	<b>6</b>	6	6	6
Antal dimittender grunduddannelse	0	20	<b>20</b>	20	20	20
Antal dimittender overbygning	0	12	<b>12</b>	12	12	12
Antal kurser for undervisere	0	1	<b>1</b>	1	1	1
Lokale/landsdækkende vejlederkurser	0	5	<b>5</b>	5	5	5
Antal undervisere	0	4	<b>4</b>	4	4	4
Antal kursister	0	169	<b>169</b>	169	169	169

<b>Forventet personaleforbrug</b>	R 2014	FL 2015	<b>FFL 2016</b>	BO 2017	BO 2018	BO 2019
Chefer	1	1	<b>1</b>	1	1	1
Øvrige	14	17	<b>17</b>	17	17	17
Personale forbrug i alt	15	18	<b>18</b>	18	18	18

### 40.91.03 Kursusvirksomhed (Driftsbevilling)

#### Budgetspecifikation

	R 2014	FL 2015	<b>FFL 2016</b>	BO 2017	BO 2018	BO 2019
	---- 1.000 kr. ----			---- mio. kr. ----		
Nettoudgift	24.911	25.313	<b>22.514</b>	22,5	22,5	22,5
Lønudgifter	667	500	<b>500</b>	0,5	0,5	0,5
Øvrige udgifter	24.245	24.813	<b>22.014</b>	22,0	22,0	22,0

Der er tilknyttet tekstanmærkning til nærværende hovedkonto.

Tilskud ydes i henhold til Inatsisartutlov nr. 10 af 19. maj 2010 om erhvervsuddannelser og kurser på erhvervsuddannelsesområdet som ændret ved Inatsisartutlov nr. 3 af 4. juni 2012 samt Hjemmestyrets bekendtgørelse nr. 21 af 1. juli 2008 om tilskud til kurser på erhvervsuddannelsesområdet.

Målgrupper for tilskudsordningen:

Der ydes som hovedregel tilskud til kurser, der retter sig mod ufaglærte og faglærte på arbejdsmarkedet, herunder ledige.

Nærværende hovedkonto yder tilskud primært til rejse- og opholdsudgifter i forbindelse med efter- og videreuddannelseskurser.

Bevillingen for nærværende hovedkonto er nedsat med 3,0 mio. kr. fra 2016. Nedsættelsen af bevillingen er foretaget af hensyn til at opnå balance mellem indtægter og udgifter i FFL2016.

Forventet personaleforbrug	R 2014	FL 2015	<b>FFL 2016</b>	BO 2017	BO 2018	BO 2019
Chefer	0	0	<b>0</b>	0	0	0
Øvrige	1	1	<b>1</b>	1	1	1
Personale forbrug i alt	1	1	<b>1</b>	1	1	1

**40.91.05 Voksenuddannelser (Driftsbevilling)****Budgetspecifikation**

	R 2014	FL 2015	<b>FFL 2016</b>	BO 2017	BO 2018	BO 2019
	---- 1.000 kr. ----			---- mio. kr. ----		
Nettoudgift	4.867	5.771	<b>5.817</b>	5,8	5,8	5,8
Lønudgifter	2.671	2.527	<b>2.527</b>	2,5	2,5	2,5
Øvrige udgifter	2.251	3.294	<b>3.340</b>	3,3	3,3	3,3
Indtægter	-55	-50	<b>-50</b>	-0,1	-0,1	-0,1

Tilskud ydes i henhold til Inatsisartutlov nr. 10 af 19. maj 2010 om erhvervsuddannelser og kurser på erhvervsuddannelsesområdet og Hjemmestyrets bekendtgørelse nr. 25 af 7. december 2000 om voksenuddannelser.

På nærværende hovedkonto afholdes udgifter til kursusgodtgørelse, rejser og ophold for kursister og instruktører i forbindelse med uddannelsesindsatsen. Desuden afholdes udgifter til drift af voksenuddannelserne samt til praktikvejledning.

**Forventede aktivitetstal**

	R 2014	FL 2015	<b>FFL 2016</b>	BO 2017	BO 2018	BO 2019
Voksenlærlinge	16	16	<b>16</b>	16	16	16
Efteruddannelseskurser	6	6	<b>6</b>	6	6	6

Forventet personaleforbrug	R 2014	FL 2015	<b>FFL 2016</b>	BO 2017	BO 2018	BO 2019
Chefer	0	0	<b>0</b>	0	0	0
Øvrige	3	3	<b>3</b>	3	3	3
Personale forbrug i alt	3	3	<b>3</b>	3	3	3

**40.91.06 Efteruddannelse af faglærere (Driftsbevilling)****Budgetspecifikation**

	R 2014	FL 2015	<b>FFL 2016</b>	BO 2017	BO 2018	BO 2019
	---- 1.000 kr. ----			---- mio. kr. ----		
Nettoudgift	1.648	1.619	<b>1.632</b>	1,6	1,6	1,6
Lønudgifter	298	229	<b>229</b>	0,2	0,2	0,2
Øvrige udgifter	1.490	1.390	<b>1.403</b>	1,4	1,4	1,4
Indtægter	-140	0	<b>0</b>	0,0	0,0	0,0

Regelgrundlaget for efteruddannelse af faglærere er Selvstyrets bekendtgørelse om Pædagogikum for undervisere ved branche- og erhvervsskolerne.

På nærværende hovedkonto afholdes udgifter til den obligatoriske pædagogiske grunduddannelse "Pædagogikum" samt øvrig pædagogisk efteruddannelse af erhvervsskolernes faglærere.

Uddannelsen administreres af Campus Kujalleq.

**Forventede aktivitetstal**

	R 2014	FL 2015	<b>FFL 2016</b>	BO 2017	BO 2018	BO 2019
Antal PG kursister	24	20	<b>20</b>	20	20	20
Andre kursister	48	50	<b>50</b>	50	50	50
Holduger PG kursister	6	2	<b>2</b>	2	2	6
Holduger andre kursister	2	3	<b>3</b>	3	3	3
Dimittender (PG kursister)	1	9	<b>9</b>	9	9	9

Forventet personaleforbrug	R 2014	FL 2015	<b>FFL 2016</b>	BO 2017	BO 2018	BO 2019
Chefer	0	0	<b>0</b>	0	0	0
Øvrige	1	1	<b>1</b>	1	1	1
Personale forbrug i alt	1	1	<b>1</b>	1	1	1

**40.91.07 Center for Arktisk Teknologi (Driftsbevilling)****Budgetspecifikation**

	R 2014	FL 2015	<b>FFL 2016</b>	BO 2017	BO 2018	BO 2019
	---- 1.000 kr. ----			---- mio. kr. ----		
Nettoudgift	6.751	5.802	<b>5.848</b>	5,8	5,8	5,8
Lønudgifter	142	0	<b>0</b>	0,0	0,0	0,0
Øvrige udgifter	6.636	5.802	<b>5.848</b>	5,8	5,8	5,8
Indtægter	-28	0	<b>0</b>	0,0	0,0	0,0

Center for Arktisk Teknologi (ARTEK) drives i samarbejde mellem Kalaallit Nunaanni Teknikimik Ilinniarfik (KTI) og Danmarks Tekniske Universitet (DTU). Bevillingen administreres af KTI. Bevillingen er hjemlet i ramme- og resultataftale mellem Selvstyret og DTU i perioden 2013 - 2016, hvorefter aftalen genforhandles.

Bevillingen anvendes til ARTEK's drift af uddannelse, herunder primært Diplomingeniøruddannelsen i Arktisk Teknologi samt forsknings- og udviklingsarbejde inden for arktisk og cold climate teknologi. Diplomingeniøruddannelse i Arktisk Teknologi varer fire år, heraf 1½ år i Sisimiut, 1 år i Lyngby, ½ års praktik i Arktis samt 1 år i Danmark/udlandet/Grønland. Bevillingen er fastsat på baggrund af meromkostningerne forbundet med at universitets- og uddannelsesvirksomheden er placeret i Sisimiut i stedet for Lyngby.

DTU bidrager til driften af ARTEK med et fast 3-årigt tilskud baseret på det taxameter som genereres i Grønland på de første tre semestre af Diplomingeniøruddannelsen i Arktisk Teknologi.

Foruden taxametertilskuddet til ARTEK bidrager DTU med stillinger, lokaler og laboratorier og andre støttefaciliteter til uddannelses- og forskningsaktiviteter på ARTEK, svarende til gennemsnittet for DTU.

Endvidere drives centret for fondsmidler og donationer. Samlet set udgør Selvstyrets bidrag for tiden ca. 33 % af centrets udgifter.

<b>Forventede aktivitetstal</b>						
Fordeling	R 2014	FL 2015	<b>FFL 2016</b>	BO 2017	BO 2018	BO 2019
Antal optagne nye studerende	23	22	<b>22</b>	22	22	22
Antal indskrevne studerende	92	95	<b>95</b>	95	95	95
Antal færdiguddannede ingeniører	11	12	<b>12</b>	12	12	12
Antal undervisningstimer i Sisimiut (330 timer pr 5 ECTS point)	5.940	7.920	<b>7.920</b>	7.920	7.920	7.920
Antal undervisningsårsværk i Sisimiut á 1550 timer	4,0	5,0	<b>5,0</b>	5,0	5,0	5,0
Kursister i Sisimiut (efteruddannelseskurser, håndværkere, faglærte og ingeniører)	37	35	<b>35</b>	35	35	35
Forskningsårsværk á 1550 timer	9,0	10,0	<b>10,0</b>	10,0	10,0	10,0



**40.91.08 Kalaallisuuliornermik Ilinniarfik (Driftsbevilling)****Budgetspecifikation**

	R 2014	FL 2015	<b>FFL 2016</b>	BO 2017	BO 2018	BO 2019
	---- 1.000 kr. ----			---- mio. kr. ----		
Nettoudgift	2.977	2.687	<b>2.708</b>	2,7	2,7	2,7
Lønudgifter	1.447	1.500	<b>1.500</b>	1,5	1,5	1,5
Øvrige udgifter	1.608	1.208	<b>1.208</b>	1,2	1,2	1,2
Indtægter	-78	-21	<b>0</b>	0,0	0,0	0,0

På nærværende hovedkonto afholdes udgifter til Kalaallisuuliornermik Ilinniarfik.

Kalaallisuuliornermik Ilinniarfiks uddannelse gennemføres i henhold til Inatsisartutlov nr. 10 af 19. maj 2010 om erhvervsuddannelser og kurser på erhvervsuddannelsesområdet, samt hjemmestyrets bekendtgørelse nr. 29 af 5. november 1998 om styrelsen af brancheskolerne.

Kalaallisuuliornermik ilinniarfik - Arnat Ilinniarfiat - Sisimiut har 15 indskrevne elever hvert andet år. Der er oprettet skolepraktik i forbindelse med uddannelsen som afvikles på Arnat ilinniarfiat.

De forventede aktivitetstal for "Omkostning pr. årselev" kan ikke uden videre anvendes til tværgående analyser mellem de forskellige uddannelsesinstitutioner. Årsagen hertil er, at bevillingsforudsætningerne varierer fra institution til institution. "Omkostning pr. årselev" illustrerer således udelukkende udviklingen set over tid i omkostning pr. årselev på den enkelte institution.

**Forventede aktivitetstal**

Kalaallisuuliornermik Ilinniarfik	R 2014	FL 2015	<b>FFL 2016</b>	BO 2017	BO 2018	BO 2019
Bevilling (1.000 kr.)	2.977	2.687	<b>2.708</b>	2.708	2.708	2.708
Klasseuger - UV	42	42	<b>42</b>	42	42	42
Klasseuger - IV	0	0	<b>0</b>	0	0	0
Antal årselever - UV	16	16	<b>16</b>	16	16	16
Antal årselever - IV	0	0	<b>0</b>	0	0	0
Dimittender	0	11	<b>0</b>	0	0	0
Beregnet lærerløntimeforbrug til undervisning	3.900	5.684	<b>5.684</b>	5.684	5.684	5.684
Fastansatte underviseres samlede normtid	1	5.684	<b>5.684</b>	5.684	5.684	5.684
Omkostning pr. årselev	186.062	167.938	<b>169.250</b>	169.250	169.250	169.250

Forventet personaleforbrug	R 2014	FL 2015	<b>FFL 2016</b>	BO 2017	BO 2018	BO 2019
Chefer	1	1	<b>1</b>	1	1	1
Øvrige	4	4	<b>4</b>	4	4	4
Personale forbrug i alt	5	5	<b>5</b>	5	5	5

#### 40.91.14 Grønlands Maritime Skole (Driftsbevilling)

##### Budgetspecifikation

	R 2014	FL 2015	<b>FFL 2016</b>	BO 2017	BO 2018	BO 2019
	---- 1.000 kr. ----			---- mio. kr. ----		
Nettoudgift	6.722	6.740	<b>6.794</b>	6,8	6,8	6,8
Lønudgifter	10.494	11.154	<b>11.154</b>	11,2	11,2	11,2
Øvrige udgifter	12.449	10.014	<b>10.068</b>	10,1	10,1	10,1
Indtægter	-16.221	-14.428	<b>-14.428</b>	-14,4	-14,4	-14,4

Der er tilknyttet tekstanmærkning til nærværende hovedkonto.

Grønlands Maritime Skoles uddannelser udmøntes i henhold til Inatsisartutlov nr. 10 af 19. maj 2010 om erhvervsuddannelser og kurser på erhvervsuddannelsesområdet. Søfartsuddannelser gennemføres i henhold til Landstingsforordning nr. 7 af 11. november 2000 om søfartsuddannelser i Grønland, dog undtaget kapitel 2.

Grønlands Maritime Skole er en selvstændig offentlig institution med egen bestyrelse, hvor den daglige ledelse udøves af en forstander. Grønlands Maritime Skole har afdelinger i Uummannaq, Nuuk og Paamiut.

Grønlands Maritime Skoles uddannelsesudbud er hovedsagelig rettet imod erhvervsuddannelser indenfor søfart.

Brancheskolernes bevillinger er sammensat af en grundbevilling, en til flere skolespecifikke bevillinger samt et aktivitetsafhængigt tilskud til afvikling af det i aktivitetskemaet udmeldte antal holduger.

De forventede aktivitetstal for "Omkostning pr. årselev" kan ikke uden videre anvendes til tværgående analyser mellem de forskellige uddannelsesinstitutioner. Årsagen hertil er, at bevillingsforudsætningerne varierer fra institution til institution.

"Omkostning pr. årselev" illustrerer således udelukkende udviklingen set over tid i omkostning pr. årselev på den enkelte institution.

<b>Forventede aktivitetstal</b>						
Maritime Skole	R 2014	FL 2015	<b>FFL 2016</b>	BO 2017	BO 2018	BO 2019
Grundbevilling, inkl. kollegium (tkr.)	6.722	6.740	<b>6.794</b>	6.794	6.794	6.794
Skolespecifik bev. (tkr.)	0	0	<b>0</b>	0	0	0
Driftsbevilling i alt	6.722	6.740	<b>6.794</b>	6.794	6.794	6.794
Aktivitetsafhængigt tilskud	9.765	12.705	<b>16.415</b>	16.415	16.415	16.415
Samlet bevilling + tilskud	16.487	19.445	<b>23.209</b>	23.209	23.209	23.209
Grunduddannelse holduger	78	88	<b>120</b>	120	120	120
Vodbinder holduger	21	22	<b>24</b>	24	24	24
Fisker og Fanger holduger	36	64	<b>88</b>	88	88	88
Kystskipper holduger	0	0	<b>0</b>	0	0	0
Sætteskipper holduger	0	0	<b>0</b>	0	0	0
Fiskeskipper 1. grad holduger	0	0	<b>0</b>	0	0	0
Fiskeskipper 3. grad holduger	0	0	<b>0</b>	0	0	0
Sætter- og fiskeskipper 1.grad holduger	68	66	<b>98</b>	98	98	98
Kyst- og fiskeskipper 3.grad holduger	56	38	<b>50</b>	50	50	50
Skibsass. uden svendebrev holduger	0	42	<b>46</b>	46	46	46
Skibsass. med svendebrev holduger	10	22	<b>22</b>	22	22	22
Trawlbas holduger	10	21	<b>21</b>	21	21	21
Holduger i alt	279	363	<b>469</b>	469	469	469
Holduger - IV	32	20	<b>40</b>	40	40	40
Årselever - UV	34	92	<b>108</b>	108	108	108
Årselever - IV	1	38	<b>9</b>	9	9	9
Dimittender	80	127	<b>148</b>	148	148	148
Lærertimeforbrug - UV	20.119	14.896	<b>21.598</b>	21.598	21.598	21.598
Fastansatte underviseres samlede normtid	27.426	26.692	<b>22.774</b>	22.774	22.774	22.774
Omkostninger pr. årselev (kr.)	484.912	211.358	<b>214.898</b>	214.898	214.898	214.898

Forventet personaleforbrug	R 2014	FL 2015	<b>FFL 2016</b>	BO 2017	BO 2018	BO 2019
Chefer	1	1	<b>1</b>	1	1	1
Øvrige	22	22	<b>22</b>	22	22	22
Personale forbrug i alt	23	23	<b>23</b>	23	23	23

#### 40.91.16 Grønlands Handelskole, Nuuk (Driftsbevilling)

##### Budgetspecifikation

	R 2014	FL 2015	<b>FFL 2016</b>	BO 2017	BO 2018	BO 2019
	---- 1.000 kr. ----			---- mio. kr. ----		
Nettoudgift	6.422	8.095	<b>8.159</b>	8,2	8,2	8,2
Lønudgifter	18.039	19.200	<b>19.200</b>	19,2	19,2	19,2
Øvrige udgifter	10.318	9.895	<b>9.895</b>	9,9	9,9	9,9
Indtægter	-21.935	-21.000	<b>-20.936</b>	-20,9	-20,9	-20,9

Der er tilknyttet tekstanmærkning til nærværende hovedkonto.

Grønlands Handelsskole, Nuuk er en selvstændig offentlig institution, hvor den daglige ledelse udøves af en forstander. Grønlands Handelsskole, Nuuk har fælles bestyrelse med Campus Kujalleq.

Uddannelserne ved Grønlands Handelsskole i Nuuk udbydes i henhold til Inatsisartutlov nr. 10 af 19. maj 2010 om erhvervsuddannelser og kurser på erhvervsuddannelsesområdet.

Uddannelsesudbuddet ved Grønlands Handelsskole i Nuuk, er hovedsagelig erhvervsuddannelser indenfor handels- og kontorfaciliteterne.

Brancheskolernes bevillinger er sammensat af en grundbevilling samt et aktivitetsafhængigt tilskud til afvikling af det i aktivitetsskemaet udmeldte antal holduger.

Grønlands Handelsskole i Nuuk ydes et skolespecifikt tilskud til drift af Ledelsesakademiet.

De forventede aktivitetstal for "Omkostning pr. årselev" kan ikke uden videre anvendes til tværgående analyser mellem de forskellige uddannelsesinstitutioner. Årsagen hertil er, at bevillingsforudsætningerne varierer fra institution til institution.

"Omkostning pr. årselev" illustrerer således udelukkende udviklingen set over tid i omkostning pr. årselev på den enkelte institution.

<b>Forventede aktivitetstal</b>						
Handelsskolen Nuuk	R 2014	FL 2015	<b>FFL 2016</b>	BO 2017	BO 2018	BO 2019
Grundbevilling	5.707	7.373	<b>7.432</b>	7.432	7.432	7.432
Skolespecifik bev. (tkr.)	715	722	<b>727</b>	727	727	727
Driftsbevilling i alt	6.422	8.095	<b>8.159</b>	8.159	8.159	8.159
Aktivitetsafhængigt tilskud	15.880	15.982	<b>14.620</b>	14.620	14.620	14.620
Samlet bevilling + tilskud	22.302	24.077	<b>22.779</b>	22.779	22.779	22.779
TNI holduger	163	190	<b>190</b>	190	190	190
TNI BASIS holduger	39	39	<b>39</b>	39	39	39
TNI FLEX holduger	0	18	<b>42</b>	42	42	42
NI1 holduger	117	78	<b>78</b>	78	78	78
TNI 18 holduger	17	13	<b>40</b>	40	40	40
NI2 IHM holduger	38	38	<b>38</b>	38	38	38
NI2 ØK/ADM holduger	48	38	<b>38</b>	38	38	38
NI2 IT TEKNOLOG	0	18	<b>63</b>	63	63	63
NI2 FINANS holduger	10	6	<b>6</b>	6	6	6
NI2 TRAN/LOG holduger	0	10	<b>60</b>	60	60	60
NI2 ADM-ØKONOM holduger	0	3	<b>12</b>	12	12	12
JUSA holduger	12	8	<b>8</b>	8	8	8
TNI Speciale	0	7	<b>3</b>	3	3	3
Holduger i alt	444	466	<b>579</b>	579	579	579
Holduger - IV	46	7	<b>38</b>	38	38	38
Årselever - UV	126	128	<b>171</b>	171	171	171
Årselever - IV	14	1	<b>5</b>	5	5	5
Dimittender	85	91	<b>157</b>	157	157	157
Lærertimeforbrug - UV	40.602	36.343	<b>52.071</b>	52.071	52.071	52.071
Fastansatte underviseres samlede normtid	34.878	34.878	<b>34.878</b>	34.878	34.878	34.878
Omkostning pr. årselev (kr.)	177.000	187.809	<b>145.089</b>	145.089	145.089	145.089

Forventet personaleforbrug	R 2014	FL 2015	<b>FFL 2016</b>	BO 2017	BO 2018	BO 2019
Chefer	1	1	<b>1</b>	1	1	1
Øvrige	35	35	<b>35</b>	35	35	35
Personale forbrug i alt	36	36	<b>36</b>	36	36	36

#### 40.91.21 Levnedsmiddelskolen, INUILI (Driftsbevilling)

##### Budgetspecifikation

	R 2014	FL 2015	FFL 2016	BO 2017	BO 2018	BO 2019
	---- 1.000 kr. ----			---- mio. kr. ----		
Nettoudgift	4.176	3.546	<b>3.574</b>	3,6	3,6	3,6
Lønudgifter	12.326	12.324	<b>12.324</b>	12,3	12,3	12,3
Øvrige udgifter	12.438	10.330	<b>10.330</b>	10,3	10,3	10,3
Indtægter	-20.588	-19.108	<b>-19.080</b>	-19,1	-19,1	-19,1

Der er tilknyttet tekstanmærkning til nærværende hovedkonto.

INUILI er en selvstændig offentlig institution med egen bestyrelse, hvor den daglige ledelse udøves af en forstander.

Uddannelserne ved INUILI udbydes i henhold til Inatsisartutlov nr. 10 af 19. maj 2010 om erhvervsuddannelser og kurser på erhvervsuddannelsesområdet.

Uddannelsesudbuddet ved INUILI er hovedsageligt erhvervsuddannelser indenfor levnedsmiddelområdet.

Brancheskolernes bevillinger er sammensat af en grundbevilling samt et aktivitetsafhængigt tilskud til afvikling af det i aktivitetskemaet udmeldte antal holduger.

De forventede aktivitetstal for "Omkostning pr. årselev" kan ikke uden videre anvendes til tværgående analyser mellem de forskellige uddannelsesinstitutioner. Årsagen hertil er, at bevillingsforudsætningerne varierer fra institution til institution.

"Omkostning pr. årselev" illustrerer således udelukkende udviklingen set over tid i omkostning pr. årselev på den enkelte institution.

<b>Forventede aktivitetstal</b>						
Inuili	R 2014	FL 2015	<b>FFL 2016</b>	BO 2017	BO 2018	BO 2019
Grundbevilling, inkl. kollegium (tkr.)	4.176	3.546	<b>3.574</b>	3.574	3.574	3.574
Skolespecifik bev. (tkr.)	0	0	<b>0</b>	0	0	0
Driftsbevilling i alt	4.176	3.546	<b>3.574</b>	3.574	3.574	3.574
Aktivitetsafhængigt tilskud	15.923	14.508	<b>13.458</b>	13.458	13.458	13.458
Samlet bevilling + tilskud	20.099	18.054	<b>17.032</b>	17.032	17.032	17.032
Grundforløb holduger	110	120	<b>120</b>	120	120	120
Gastronomi holduger	12	10	<b>10</b>	10	10	10
Ernærings ass. holduger	45	30	<b>30</b>	30	30	30
Cafe/Kantine ass. holduger	16	13	<b>13</b>	13	13	13
Hotel/turisme ass. holduger	0	0	<b>0</b>	0	0	0
Butik holduger	0	0	<b>0</b>	0	0	0
Brødbager holduger	0	0	<b>0</b>	0	0	0
Tekniker holduger	102	80	<b>80</b>	80	80	80
SKP holduger	84	84	<b>84</b>	84	84	84
Fåreholder holduger	45	42	<b>42</b>	42	42	42
Holduger i alt	414	379	<b>379</b>	379	379	379
Holduger - IV	30	38	<b>38</b>	38	38	38
Årselever - UV	74	78	<b>76</b>	76	76	76
Årselever - IV	9	8	<b>7</b>	7	7	7
Dimittender	24	44	<b>24</b>	24	24	24
Lærertimeforbrug - UV	28.740	25.499	<b>25.500</b>	25.500	25.500	25.500
Fastansatte underviseres samlede normtid	17.106	17.106	<b>17.106</b>	17.106	17.106	17.106
Omkostning pr. årselev (kr.)	271.608	231.455	<b>224.105</b>	224.105	224.105	224.105

Forventet personaleforbrug	R 2014	FL 2015	<b>FFL 2016</b>	BO 2017	BO 2018	BO 2019
Chefer	1	1	<b>1</b>	1	1	1
Øvrige	37	37	<b>37</b>	37	37	37
Personale forbrug i alt	38	38	<b>38</b>	38	38	38

#### 40.91.23 Campus Kujalleq (Driftsbevilling)

##### Budgetspecifikation

	R 2014	FL 2015	<b>FFL 2016</b>	BO 2017	BO 2018	BO 2019
	---- 1.000 kr. ----			---- mio. kr. ----		
Nettoudgift	15.081	17.376	<b>17.703</b>	17,7	17,7	17,7
Lønudgifter	33.554	33.000	<b>33.000</b>	33,0	33,0	33,0
Øvrige udgifter	21.204	18.172	<b>18.499</b>	18,5	18,5	18,5
Indtægter	-39.678	-33.796	<b>-33.796</b>	-33,8	-33,8	-33,8

Der er tilknyttet tekstanmærkning til nærværende hovedkonto.

Campus Kujalleq er en selvstændig offentlig institution, hvor den daglige ledelse udøves af en forstander. Campus Kujalleq har fælles bestyrelse med Grønlands Handelsskole, Nuuk.

Uddannelserne ved Campus Kujalleq udbydes i henhold til Inatsisartutlov nr. 10 af 19. maj 2010 om erhvervsuddannelser og kurser på erhvervsuddannelsesområdet samt Inatsisartutlov nr. 13 af 22. november 2011 om den gymnasiale uddannelse.

Uddannelsesudbuddet ved Campus Kujalleq er hovedsagelig erhvervsuddannelser indenfor handels- og kontorfagene.

Brancheskolernes bevillinger er sammensat af en grundbevilling samt et aktivitetsafhængigt tilskud til afvikling af det i aktivitetsskemaet udmeldte antal holduger.

De forventede aktivitetstal for "Omkostning pr. årselev" kan ikke uden videre anvendes til tværgående analyser mellem de forskellige uddannelsesinstitutioner. Årsagen hertil er, at bevillingsforudsætningerne varierer fra institution til institution.

"Omkostning pr. årselev" illustrerer således udelukkende udviklingen set over tid i omkostning pr. årselev på den enkelte institution.



<b>Forventede aktivitetstal</b>						
Campus Kujalleq	R 2014	FL 2015	<b>FFL 2016</b>	BO 2017	BO 2018	BO 2019
Grundbevilling inkl.						
kollegium (t.kr.)	15.081	17.376	<b>17.703</b>	17.703	17.703	17.703
Skolespecifik bev. (t.kr.)	0	0	<b>0</b>	0	0	0
Driftsbevilling i alt	15.081	17.376	<b>17.703</b>	17.703	17.703	17.703
Aktivitetsafhængigt tilskud	30.675	30.355	<b>31.018</b>	31.018	31.018	31.018
Samlet bevilling + tilskud	45.756	47.731	<b>48.721</b>	48.721	48.721	48.721
TNI holduger	236	205	<b>205</b>	205	205	205
GUX holduger	574	546	<b>574</b>	574	574	574
SØK holduger	106	102	<b>102</b>	102	102	102
Arktisk Guide holduger	20	20	<b>20</b>	20	20	20
Handelsøkonom	0	0	<b>0</b>	0	0	0
Serviceassistent	0	19	<b>19</b>	19	19	19
Holduger i alt	936	892	<b>911</b>	911	911	911
Holduger - IV	32	15	<b>60</b>	60	60	60
Årselever - UV	416	459	<b>465</b>	465	465	465
Årselever - IV	11	5	<b>18</b>	18	18	18
Dimittender	129	168	<b>133</b>	133	133	133
Lærertimeforbrug - UV	74.374	71.575	<b>74.106</b>	74.106	74.106	74.106
Fastansatte underviseres samlet normtid	33.478	56.670	<b>56.670</b>	56.670	56.670	56.670
Omkostning pr. årselever (kr.)	109.990	103.990	<b>104.786</b>	104.786	104.786	104.786

Forventet personaleforbrug	R 2014	FL 2015	<b>FFL 2016</b>	BO 2017	BO 2018	BO 2019
Chefer	5	5	<b>5</b>	5	5	5
Øvrige	87	87	<b>87</b>	87	87	87
Personale forbrug i alt	92	92	<b>92</b>	92	92	92

#### 40.91.25 Brancheskolen for Sundhedsuddannelser (Driftsbevilling)

##### Budgetspecifikation

	R 2014	FL 2015	<b>FFL 2016</b>	BO 2017	BO 2018	BO 2019
	---- 1.000 kr. ----			---- mio. kr. ----		
Nettoudgift	9.441	10.759	<b>10.845</b>	10,8	10,8	10,8
Lønudgifter	9.656	10.900	<b>10.900</b>	10,9	10,9	10,9
Øvrige udgifter	11.190	7.359	<b>7.359</b>	7,4	7,4	7,4
Indtægter	-11.405	-7.500	<b>-7.414</b>	-7,4	-7,4	-7,4

Der er tilknyttet tekstanmærkning til nærværende hovedkonto.

Brancheskolen for Sundhedsuddannelser er en selvstændig offentlig institution med egen bestyrelse, hvor den daglige ledelse udøves af en forstander.

Uddannelserne ved Brancheskolen for Sundhedsuddannelser udmøntes i henhold til Inatsisartutlov nr. 10 af 19. maj 2010 om erhvervsuddannelser og kurser på erhvervsuddannelsesområdet.

Uddannelsesudbuddet ved Brancheskolen for Sundhedsuddannelser er hovedsageligt rettet imod erhvervsuddannelser indenfor sundhedsområdet.

Brancheskolernes bevillinger er sammensat af en grundbevilling, en til flere skolespecifikke bevillinger samt et aktivitetsafhængigt tilskud til afvikling af det i aktivitetskemaet udmeldte antal holduger.

Brancheskolen for Sundhedsuddannelser ydes et skolespecifikt tilskud til afvikling af specialiseringsmoduler og opkvalificering af ufaglært personale for Sundhedsvæsenet på 3,358 mio. kr. samt fra 2014 et yderligere skolespecifikt tilskud på 1,374 mio. kr. til uddannelse af frontpersonale og småbørnskonsulentuddannelse, som følge af udmøntning af børne- og ungestrategien for sundhedsområdet.

De forventede aktivitetstal for "Omkostning pr. årselev" kan ikke uden videre anvendes til tværgående analyser mellem de forskellige uddannelsesinstitutioner. Årsagen hertil er, at bevillingsforudsætningerne varierer fra institution til institution.

"Omkostning pr. årselev" illustrerer således udelukkende udviklingen set over tid i omkostning pr. årselev på den enkelte institution.

<b>Forventede aktivitetstal</b>						
Brancheskolen for						
Sundhedsuddannelser	R 2014	FL 2015	<b>FFL 2016</b>	BO 2017	BO 2018	BO 2019
Grundbevilling	6.117	6.027	<b>6.075</b>	6.075	6.075	6.075
Skolespecifik bev. (tkr.)	3.324	4.732	<b>4.770</b>	4.770	4.770	4.770
Driftsbevilling i alt	9.441	10.759	<b>10.845</b>	10.845	10.845	10.845
Aktivitetsafhængigt tilskud	8.171	7.111	<b>7.286</b>	7.286	7.286	7.286
Samlet bevilling + tilskud	17.612	17.870	<b>18.131</b>	18.131	18.131	18.131
SH holduger	66	66	<b>66</b>	66	66	66
SA holduger	38	38	<b>38</b>	38	38	38
Portør holduger	10	10	<b>10</b>	10	10	10
Støtteperson	0	20	<b>20</b>	20	20	20
Tandplejer holduger	0	21	<b>16</b>	16	16	16
Sundhedsarbejder holduger	12	12	<b>12</b>	12	12	12
Ufaglært holduger	5	5	<b>5</b>	5	5	5
Klinikassistent holduger	29	0	<b>0</b>	0	0	0
Specialisering	21	22	<b>22</b>	22	22	22
Merit	0	0	<b>0</b>	0	0	0
Holduger i alt	184	194	<b>198</b>	198	198	198
Holduger - IV	18	0	<b>0</b>	0	0	0
Årselever - UV	73	68	<b>76</b>	76	76	76
Årselever - IV	7	0	<b>7</b>	7	7	7
Dimittender	79	69	<b>75</b>	75	75	75
Lærertimeforbrug - UV	28.026	12.650	<b>25.500</b>	25.500	25.500	25.500
Fastansatte underviseres samlede normtid	16.056	15.322	<b>16.056</b>	16.056	16.056	16.056
Omkostning pr. årselev (kr.)	241.260	258.294	<b>238.566</b>	238.566	238.566	238.566

Forventet personaleforbrug	R 2014	FL 2015	<b>FFL 2016</b>	BO 2017	BO 2018	BO 2019
Chefer	2	2	<b>2</b>	2	2	2
Øvrige	20	20	<b>20</b>	20	20	20
Personale forbrug i alt	22	22	<b>22</b>	22	22	22

#### 40.91.27 Tech College Greenland (Driftsbevilling)

##### Budgetspecifikation

	R 2014	FL 2015	<b>FFL 2016</b>	BO 2017	BO 2018	BO 2019
	---- 1.000 kr. ----			---- mio. kr. ----		
Nettoudgift	34.621	33.152	<b>33.605</b>	33,6	33,6	33,6
Lønudgifter	55.286	58.732	<b>58.732</b>	58,7	58,7	58,7
Øvrige udgifter	49.428	44.293	<b>44.746</b>	44,7	44,7	44,7
Indtægter	-70.093	-69.873	<b>-69.873</b>	-69,9	-69,9	-69,9

Der er tilknyttet tekstanmærkning til nærværende hovedkonto.

Uddannelserne på Tech College udbydes i henhold til Inatsisartutlov nr. 10 af 19. maj 2010 om erhvervsuddannelser og kurser på erhvervsuddannelsesområdet samt Inatsisartutlov nr. 13 af 22. november 2011 om den gymnasiale uddannelse.

Tech College er en selvstændig offentlig institution med egen bestyrelse, hvor den daglige ledelse udøves af en forstander.

Uddannelsesudbuddet på Tech College er hovedsagelig rettet imod erhvervsuddannelser indenfor bygnings- og entreprenørfagene, råstofsektoren samt indenfor elektrikerfaget og smedefaget. Derudover udbydes den gymnasiale uddannelse. Endelig huser skolen den grønlandske afdeling af DTUs Center for Arktisk Teknologi, ARTEK.

Brancheskolernes bevillinger er sammensat af en grundbevilling samt et aktivitetsafhængigt tilskud til afvikling af det i aktivitetsskemaet udmeldte antal holduger.

Der ydes et skolespecifikt tilskud til drift af Brandskolen på 2.460.000 kr. og til drift af Apisseqkollegiet på 1.212.000 kr.

De forventede aktivitetstal for "Omkostning pr. årselev" kan ikke uden videre anvendes til tværgående analyser mellem de forskellige uddannelsesinstitutioner. Årsagen hertil er, at bevillingsforudsætningerne varierer fra institution til institution.

"Omkostning pr. årselev" illustrerer således udelukkende udviklingen set over tid i omkostning pr. årselev på den enkelte institution.

<b>Forventede aktivitetstal</b>						
Tech College Greenland	R 2014	FL 2015	<b>FFL 2016</b>	BO 2017	BO 2018	BO 2019
Grundbevilling inkl.						
kollegium (tkr.)	28.589	29.480	<b>29.905</b>	29.905	29.905	29.905
Skolespecifik bev. (tkr.)	3.635	3.672	<b>3.700</b>	3.700	3.700	3.700
Driftsbevilling i alt	34.621	33.152	<b>33.605</b>	33.605	33.605	33.605
Aktivitetsafhængigt tilskud	51.833	53.350	<b>54.203</b>	54.203	54.203	54.203
Samlet bevilling + tilskud	86.454	86.502	<b>87.808</b>	87.808	87.808	87.808
B/A - holduger pr. uddannelse:						
Grundforløb holduger	81	53	<b>75</b>	75	75	75
SKP holduger	78	96	<b>96</b>	96	96	96
Træ holduger	71	80	<b>80</b>	80	80	80
VVS holduger	40	40	<b>40</b>	40	40	40
Maler holduger	40	40	<b>40</b>	40	40	40
GUX holduger	574	612	<b>630</b>	630	630	630
J/M holduger pr. uddannelse:						
Kleinsmed holduger	52	45	<b>55</b>	55	55	55
Auto/marine GF	40	40	<b>40</b>	40	40	40
Marine holduger	30	35	<b>35</b>	35	35	35
Auto holduger	95	35	<b>35</b>	35	35	35
Skibsmontør holduger	55	65	<b>55</b>	55	55	55
Terminal holduger	120	100	<b>100</b>	100	100	100
El-stærk H holduger	40	40	<b>20</b>	20	20	20
El-stærk GF holduger	40	20	<b>20</b>	20	20	20
El-svag GF holduger	20	20	<b>0</b>	0	0	0
SKP HT holduger	0	0	<b>0</b>	0	0	0
SKP AM holduger	0	0	<b>0</b>	0	0	0
SKP SM holduger	0	23	<b>0</b>	0	0	0
SKP SM og SS	0	10	<b>0</b>	0	0	0
SKP Kleinsmed holduger	0	23	<b>33</b>	33	33	33
SKP Marine holduger	0	53	<b>53</b>	53	53	53
Råstofskolen - holduger pr. uddannelse:						
Maskinentreprenør uddannelse	88	88	<b>92</b>	92	92	92
Minesvend uddannelse	88	88	<b>92</b>	92	92	92
Holduger i alt	1.552	1.606	<b>1.639</b>	1.639	1.639	1.639
Holduger - IV	168	194	<b>225</b>	225	225	225
Årselever - UV	484	544	<b>534</b>	534	534	534
Årselever - IV	47	40	<b>56</b>	56	56	56
Dimittender	196	179	<b>171</b>	171	171	171
Lærertimeforbrug - UV	121.500	131.471	<b>126.339</b>	126.339	126.339	126.339
Fastansattes underviseres samlede normtid	142.582	133.664	<b>134.714</b>	134.714	134.714	134.714
Omkostning pr. årselev (kr.)	178.624	160.449	<b>164.434</b>	164.434	164.434	164.434

Forventet personaleforbrug	R 2014	FL 2015	<b>FFL 2016</b>	BO 2017	BO 2018	BO 2019
Chefer	7	6	<b>6</b>	6	6	6
Øvrige	140	155	<b>155</b>	155	155	155
Personale forbrug i alt	147	161	<b>161</b>	161	161	161

**40.91.31 Aktivitetsafhængige tilskud (Lovbunden bevilling)****Budgetspecifikation**

	R 2014	FL 2015	<b>FFL 2016</b>	BO 2017	BO 2018	BO 2019
	---- 1.000 kr. ----			---- mio. kr. ----		
<b>Nettoudgift</b>	132.502	134.010	<b>137.000</b>	140,0	143,0	146,0

Der er tilknyttet tekstanmærkning til nærværende hovedkonto.

Regelgrundlag for nærværende hovedkonto er Inatsisartutlov nr. 10 af 19. maj 2010 om erhvervsuddannelser og kurser på erhvervsuddannelsesområdet.

Der opereres med aktivitetsafhængige tilskud, der tildeles institutionerne ud fra objektive kriterier for skolernes aktivitet (aktivitet og takst) i form af lovbundne bevillinger.

Det aktivitetsafhængige tilskud reguleres over nærværende hovedkonto efter skolernes aktivitet.

<b>Forventede aktivitetstal</b>						
Aktivitetsafhængigt tilskud (1.000 kr.)	R 2014	FL 2015	<b>FFL 2016</b>	BO 2017	BO 2018	BO 2019
Grønlands Maritime Skole	9.765	12.705	<b>16.415</b>	16.415	16.415	16.415
Grønlands Handelsskole, Nuuk	15.880	15.982	<b>14.620</b>	14.620	14.620	14.620
Levnedsmiddelskolen INUILI	15.923	14.508	<b>13.458</b>	13.458	13.458	13.458
Grønlands Handelsskole, Qaqortoq	30.675	30.355	<b>31.018</b>	31.018	31.018	31.018
Brancheskolen for Sundhedsuddannelser	8.171	7.111	<b>7.286</b>	7.286	7.286	7.286
Tech College Greenland	51.833	53.350	<b>54.203</b>	54.203	54.203	54.203
Forventet aktivitetsstigning	0	0	<b>0</b>	3.000	6.000	9.000
<b>Bevilling i alt</b>	<b>132.247</b>	<b>134.010</b>	<b>137.000</b>	<b>140.000</b>	<b>143.000</b>	<b>146.000</b>

#### 40.92.10 Folkehøjskoler (Tilskudsbevilling)

##### Budgetspecifikation

	R 2014	FL 2015	<b>FFL 2016</b>	BO 2017	BO 2018	BO 2019
	---- 1.000 kr. ----			---- mio. kr. ----		
Nettoudgift	12.006	12.130	<b>12.226</b>	12,2	12,2	12,2

På nærværende hovedkonto afholdes, som fastsat i Inatsisartutlov nr. 24 af 18. november 2010 om folkehøjskoler, tilskud til folkehøjskolernes almindelige undervisning.

På nærværende hovedkonto afholdes Selvstyrets tilskud til Knud Rasmussenip Højskolia i Sisimiut og til Sulisartut Højskoleiat i Qaqortoq.

Folkehøjskoler kan på særlige områder tilbyde kompetencegivende undervisning efter reglerne i Inatsisartutloven om folkehøjskoler.

De forventede aktivitetstal for "Tilskud pr. årselev" kan ikke uden videre anvendes til tværgående analyser. Årsagen er at bevillingsforudsætningerne varierer fra institution til institution. "Tilskud pr. årselev" illustrerer således udelukkende udviklingen set over tid i tilskud pr. årselev, på den enkelte institution.

<b>Forventede aktivitetstal</b>	R 2014	FL 2015	<b>FFL 2016</b>	BO 2017	BO 2018	BO 2019
Årselever						
Knud Rasmussenip Højskoleia min. antal årselever	30	20	<b>20</b>	20	20	20
Sulisartut Højskoleiat, min antal årselever	23	20	<b>20</b>	20	20	20
Tilskud pr. årselev	226.528	303.250	<b>305.650</b>	305.650	305.650	305.650

**40.92.11 Kunstscolen (Driftsbevilling)****Budgetspecifikation**

	R 2014	FL 2015	<b>FFL 2016</b>	BO 2017	BO 2018	BO 2019
	---- 1.000 kr. ----			---- mio. kr. ----		
Nettoudgift	1.490	1.495	<b>1.507</b>	1,5	1,5	1,5
Lønudgifter	866	1.000	<b>875</b>	0,9	0,9	0,9
Øvrige udgifter	625	498	<b>632</b>	0,6	0,6	0,6
Indtægter	0	-3	<b>0</b>	0,0	0,0	0,0

Kunstscolen i Grønland - Eqqumiitsuliornermik Ilinniarfik drives i henhold til Landstingslov nr. 6 af 21. oktober 1980 om kunstscole i Grønland.

Eleverne gennemgår kurser i tegning, grafiske teknikker (Højtryk / koldnål / dybtryk / ætsning/-litografi, serigrafi, computergrafik), mixed-media, collage, maleri samt skulptur. Desuden arrangeres forelæsninger vedrørende inuit historie, sprog, fortællekunst, forfatterskab, teatervirksomhed, kunsthistorie m.v.

Der kan optages 5 elever pr. studieår. Studieforløbet er normalt etårigt. I forbindelse med elevudstillinger og salg af eleverarbejder opkræver skolen 15% af salgsprisen til delvis dækning af materialer m.v.

De forventede aktivitetstal for "Omkostning pr. årselev" kan ikke uden videre anvendes til tværgående analyser. Årsagen er at bevillingsforudsætningerne varierer fra institution til institution. "Omkostning pr. årselev" illustrerer således udelukkende udviklingen set over tid i omkostning pr. årselev, på den enkelte institution.

<b>Forventede aktivitetstal</b>						
Aktivitetstal	R 2014	FL 2015	<b>FFL 2016</b>	BO 2017	BO 2018	BO 2019
Antal lektioner	1.080	1.080	<b>1.080</b>	1.080	1.080	1.080
Lærertimer anvendt til undervisning	1.620	1.620	<b>1.620</b>	1.620	1.620	1.620
Lærertimerforbrug til undervisning i procent af samlet lærertimerforbrug	100	100	<b>100</b>	100	100	100
Lærertimer pr. lektion	1,5	1,5	<b>1,5</b>	1,5	1,5	1,5
Klasseuger	38	38	<b>38</b>	38	38	38
Gennemsnitlig holdstørrelse	5,0	5,0	<b>5,0</b>	5,0	5,0	5,0
Antal årselever	5,0	5,0	<b>5,0</b>	5,0	5,0	5,0
Dimittender	5	5	<b>5</b>	5	5	5
Omkostning pr. årselev	298.000	299.000	<b>301.400</b>	301.400	301.400	301.400

Forventet personaleforbrug	R 2014	FL 2015	<b>FFL 2016</b>	BO 2017	BO 2018	BO 2019
Chefer	0	0	<b>0</b>	0	0	0
Øvrige	2	2	<b>2</b>	2	2	2
Personale forbrug i alt	2	2	<b>2</b>	2	2	2



#### 40.92.12 Ph.d.-studium Forskeruddannelse (Driftsbevilling)

##### Budgetspecifikation

	R 2014	FL 2015	FFL 2016	BO 2017	BO 2018	BO 2019
	---- 1.000 kr. ----			---- mio. kr. ----		
Nettoudgift	2.542	3.226	<b>3.252</b>	3,3	3,3	3,3
Øvrige udgifter	2.542	3.226	<b>3.252</b>	3,3	3,3	3,3

Aftalegrundlaget udgøres af 2 aftaler.

"Aftale om oprettelse af samfinansierede forskeruddannelsesstipendier" indgået mellem Grønlands Selvstyre, Videnskabsministeriet og Forskningsstyrelsen i 2001 (fornyet i 2005) omhandler samfinansierede Ph.d. stipendier uddelt af Kommissionen for Videnskabelige Undersøgelser i Grønland (KVUG). Med nedlæggelsen af KVUG ved udgangen af 2012 er denne aftale ikke længere relevant. Midlerne vil herefter dække allerede igangværende KVUG Ph.d. forløb igangsat inden 2012. Efterhånden som KVUG Ph.d. forløbene kommer til afslutning vil midlerne blive anvendt til Ph.d. stipendier uddelt af Grønlands Forskningsråd (Nunatsinni Ilisimatusarnermik Siunnersuisoqatigiit) med hjemmel i Inatsisartutlov nr. 5 af 29. november 2013 om forskningsråd og bevilling af forskningsmidler.

"Aftale mellem Grønlands Selvstyre og Grønlandsbankens Erhvervsfond om samfinansierede Erhvervs-Ph.d. stipendier" indgået i 2008 indebærer p.t. to stipendier, hvor hver part betaler 1/3 af 600.000 kr. årligt og deltagende virksomhed betaler 1/3 af 600.000 kr. årligt samt udgifter derudover. Aftalen lægger op til, at andre virksomheder, organisationer eller andre kan bidrage med 1/3 af 600.000 kr. til et stipendium eller at den deltagende virksomhed betaler 2/3 af 600.000 kr.

Formålet med bevillingerne under begge aftaler er: at tillade etablering af grønlandske forskningsprojekter af højeste internationale kvalitet til at adressere aktuelle problemstillinger indenfor alle videnskabelige områder (naturvidenskab, samfundsvidenskab og humaniora), tillade grønlandske forskere at erhverve Ph.d graden, og således sikre fortsat udvikling af grønlandske forskningsinstitutioner og -miljøer, samt sikre den nødvendige grønlandsk ekspertise for videnbaseret beslutningstagen.

Ifølge aftalen om samfinansierede forskeruddannelsesstipendier andrager finansieringsdel fra nærværende hovedkonto pr. forskerstuderende pr. år ca. 260.000 kr., udspecificeret på følgende poster:

Ph.d.-stipendiat 120.000 kr.

Driftsmidler 60.000 kr.

Overhead 63.000 kr.

Øvrige driftsudgifter 17.000 kr.

Ifølge aftalen om samfinansierede Erhvervs-Ph.d. stipendier andrager Selvstyrets finansieringsdel pr. forskerstuderende pr. år 200.000 kr.

<b>Forventede aktivitetstal</b>						
Fordeling	R 2014	FL 2015	<b>FFL 2016</b>	BO 2017	BO 2018	BO 2019
Optagne	2	2	<b>2</b>	2	2	2
Studerende	6	6	<b>6</b>	6	6	6
Dimittender	2	2	<b>2</b>	2	2	2

### 40.92.13 Ilisimatusarfik (Driftsbevilling)

#### Budgetspecifikation

	R 2014	FL 2015	FFL 2016	BO 2017	BO 2018	BO 2019
	---- 1.000 kr. ----			---- mio. kr. ----		
Nettoudgift	125.593	90.299	<b>92.730</b>	94,4	95,3	95,3
Lønudgifter	76.541	57.621	<b>58.499</b>	60,2	61,0	61,0
Øvrige udgifter	55.999	37.231	<b>37.231</b>	37,2	37,2	37,2
Indtægter	-6.947	-4.553	<b>-3.000</b>	-3,0	-3,0	-3,0

Der er tilknyttet tekstanmærkning til nærværende hovedkonto.

På nærværende hovedkonto ydes bevilling til Ilisimatusarfik jævnfør Landstingslov nr. 19 af 19. nov. 2007 om Ilisimatusarfik. Ilisimatusarfik består af følgende Institutter/uddannelser:

Institut for Læring, består af følgende afdeling:

- Ilinniarfissuaq - læreruddannelsen

Institut for Sygepleje og Sundhedsvidenskab, består af flg. afdeling:

- Sygeplejestudiet

Institut for Samfund, Økonomi og Journalistik, består af flg. afdelinger:

- Samfundsvidenskab
- Journalistik
- Sociale Forhold
- Økonomi og Ledelse

Institut for Kultur, Sprog og Historie, består af følgende afdelinger:

- Sprog, Litteratur og Medier
- Kultur og Samfundshistorie
- Teologi
- Oversættelse og Tolkning

Det udvidede Ilisimatusarfik udbyder for nuværende uddannelses- og forskningsmæssige aktiviteter fordelt på følgende områder:

- Akademiske bachelor- og kandidatuddannelser indenfor Kultur & Samfund
- Akademiske bachelor- og kandidatuddannelser indenfor Grønlandsk Sprog & Litteratur
- Akademiske bachelor- og kandidatuddannelser indenfor Samfundsvidenskab
- Akademiske bachelor- og kandidatuddannelser indenfor Økonomi og Ledelse
- Akademisk bacheloruddannelse indenfor teologi
- Professionsrettet bacheloruddannelse indenfor journalistik
- Professionsrettet bacheloruddannelse indenfor socialrådgivning
- Professionsrettet bacheloruddannelse indenfor tolkning og oversættelse
- Professionsrettet bacheloruddannelse indenfor sygepleje
- Professionsrettet bacheloruddannelse til folkeskolelærer

- Pædagogisk efter-/videreuddannelse på diplom-, master- og kandidatniveau af undervisere i folkeskolen.

Foruden Iisimatusarfik rummer Ilimmarfik/Universitetsparken følgende 3 selvstændige dokumentations-, forsknings- og formidlingsinstitutioner:

- 1) Sprogsekretariatet
- 2) Nunatta Atuagaateqarfia (Groenlandica-samlingen)
- 3) Grønlands nationalmuseum og Arkiv (arkivdelen)

Ovennævnte institutioner indgår fysisk i Ilimmarfik. Institutionerne indgår dog ikke i bevillingen for nærværende hovedkonto.

De forventede aktivitetstal for "Omkostning pr. årselev" kan ikke uden videre anvendes til tværgående analyser. Årsagen er, at bevillingsforudsætningerne varierer fra institution til institution.

"Omkostning pr. årselev" illustrerer således udelukkende udviklingen set over tid i omkostning pr. årselev, på den enkelte institution.

I opgørelsen af forskningsårsværk er kun medtaget fastansatte, der er forskningsbedømt og ansat med forskningstid. Desuden er medregnet nuværende ph.d.-studerende, der er indskrevet ved universitetet samt forskere, der er tilknyttet universitetet i forbindelse med konkrete forskningsprojekter. I opgørelsen af undervisningsårsværk er både medregnet den egentlige undervisning samt den vejledning og administration, der knytter sig hertil.

#### Forventede aktivitetstal

Institut for læring -

Ilinniarfissuaq-

læreruddannelsen

	R 2014	FL 2015	<b>FFL 2016</b>	BO 2017	BO 2018	BO 2019
Antal optagne studerende	72	60	<b>80</b>	80	80	80
Antal indskrevne studerende	202	225	<b>250</b>	250	250	250
Antal lektioner	13.820	13.820	<b>14.295</b>	14.295	14.295	14.295
- antal færdiguddannede bachelorer	46	49	<b>50</b>	50	50	50
Antal årsværk beskæftiget med undervisning og / eller forskning fordelt på:	31,50	31,50	<b>31,50</b>	31,50	31,50	31,50
- undervisningsassistenter og eksterne lektorer	0,50	0,50	<b>0,50</b>	0,50	0,50	0,50
VIP'er (fastansatte)	30,00	31,50	<b>28,00</b>	28,00	28,00	28,00
- antal forskningsårsværk á 1780 timer	1,33	1,33	<b>1,33</b>	1,33	1,33	1,33
- antal undervisningsårsværk á 1780 timer	30,17	30,17	<b>30,00</b>	30,00	30,00	30,00
Antal publicerede peer reviewed artikler	2	2	<b>4</b>	4	4	4

<b>Forventede aktivitetstal</b>						
Ilimmarfik-instituttet Kultur- & samfundshistorie-uddannelsen						
	R 2014	FL 2015	<b>FFL 2016</b>	BO 2017	BO 2018	BO 2019
Antal optagne studerende	25	25	<b>20</b>	20	20	20
Antal indskrevne studerende	65	65	<b>70</b>	70	70	70
Antal lektioner	1.115	1.115	<b>1.115</b>	1.115	1.115	1.115
- antal færdiguddannede bachelorer	8	8	<b>8</b>	8	10	10
- antal færdiguddannede kandidater	5	5	<b>5</b>	5	5	5
Antal årsværk beskæftiget med undervisning og / eller forskning	7,40	7,40	<b>7,40</b>	7,40	7,40	7,40
- undervisningsassistenter og eksterne lektorer	0,40	0,40	<b>0,40</b>	0,40	0,40	0,40
VIP'er (fastansatte)	4,50	7,00	<b>7,00</b>	7,00	7,00	7,00
- antal forskningsårsværk á 1780 timer	4,25	4,25	<b>4,25</b>	4,25	4,25	4,25
- antal undervisningsårsværk á 1780 timer	3,15	3,15	<b>3,15</b>	3,15	3,15	3,15
Antal publicerede peer reviewed artikler	5	5	<b>5</b>	5	5	5

<b>Forventede aktivitetstal</b>						
Ilimmarfik-instituttet Sprog, Litteratur & Medie-uddannelsen						
	R 2014	FL 2015	<b>FFL 2016</b>	BO 2017	BO 2018	BO 2019
Antal optagne studerende	23	25	<b>20</b>	20	20	20
Antal indskrevne studerende	60	65	<b>65</b>	65	65	65
Antal lektioner	960	1.150	<b>1.150</b>	1.150	1.150	1.150
- antal færdiguddannede bachelorer	2	12	<b>12</b>	12	18	12
- antal færdiguddannede kandidater	3	5	<b>5</b>	5	5	5
Antal årsværk beskæftiget med undervisning og / eller forskning fordelt på:	7,00	5,40	<b>5,40</b>	5,40	5,40	5,40
- undervisningsassistenter og eksterne lektorer	0,40	0,40	<b>0,40</b>	0,40	0,40	0,40
VIP'er (fastansatte)	3,50	5,00	<b>5,00</b>	5,00	5,00	5,00
- antal forskningsårsværk á 1780 timer	3,50	2,25	<b>2,25</b>	2,25	2,25	2,25
- antal undervisningsårsværk á 1780 timer	3,50	3,15	<b>3,15</b>	3,15	3,15	3,15
Antal publicerede peer reviewed artikler	5	5	<b>5</b>	5	5	5

<b>Forventede aktivitetstal</b>						
Ilimmarfik-instituttet						
Socialrådgiveruddannelsen	R 2014	FL 2015	<b>FFL 2016</b>	BO 2017	BO 2018	BO 2019
Antal optagne studerende	20	20	<b>22</b>	22	22	22
Antal indskrevne studerende	60	50	<b>60</b>	70	65	65
Antal lektioner	1.863	1.823	<b>1.823</b>	1.823	1.823	1.823
- antal færdiguddannede bachelorer	7	12	<b>12</b>	14	14	14
Antal årsværk beskæftiget med undervisning og / eller forskning fordelt på:						
- undervisningsassistenter og eksterne lektorer	6,50	6,50	<b>0,00</b>	0,00	0,00	0,00
VIP'er (fastansatte)	0,50	0,50	<b>0,00</b>	0,00	0,00	0,00
- antal forskningsårsværk à 1780 timer	6,0	6,0	<b>0,0</b>	0,0	7,5	7,5
- antal undervisningsårsværk à 1780 timer	0,4	0,4	<b>0,0</b>	1,0	1,5	1,5
Antal publicerede peer reviewed artikler	6,1	6,1	<b>0,0</b>	0,0	5,5	5,5
	1	1	<b>0</b>	0	2	2

<b>Forventede aktivitetstal</b>						
Institut for Sygepleje og Sundhedsvidenskab - Sygeplejerskeuddannelsen						
	R 2014	FL 2015	<b>FFL 2016</b>	BO 2017	BO 2018	BO 2019
Antal optagne studerende	16	14	<b>14</b>	14	14	14
Antal indskrevne studerende	47	56	<b>56</b>	56	56	56
Antal lektioner	3.300	3.300	<b>3.300</b>	3.300	3.300	3.300
- antal færdiguddannede bachelorer	14	12	<b>12</b>	12	12	12
- andet	6	0	<b>0</b>	0	0	0
Antal årsværk beskæftiget med undervisning og / eller forskning fordelt på:						
- undervisningsassistenter og eksterne lektorer	9,07	9,07	<b>9,07</b>	9,07	9,07	9,07
VIP'er (fastansatte)	0,40	0,40	<b>0,40</b>	0,40	0,40	0,40
- antal forskningsårsværk à 1780 timer	8,67	8,67	<b>8,67</b>	8,68	8,68	8,68
- antal undervisningsårsværk à 1780 timer	1,67	1,67	<b>1,67</b>	1,67	1,67	1,67
Antal publicerede peer reviewed artikler	7,40	7,40	<b>7,40</b>	7,40	7,40	7,40
	3	5	<b>4</b>	4	4	4

<b>Forventede aktivitetstal</b>						
Ilimmarfik-instituttet -						
Journalistuddannelsen	R 2014	FL 2015	<b>FFL 2016</b>	BO 2017	BO 2018	BO 2019
Antal optagne studerende	6	10	<b>10</b>	10	10	10
Antal indskrevne studerende	24	25	<b>24</b>	24	24	24
Antal lektioner	1.208	1.208	<b>1.208</b>	1.208	1.208	1.208
- antal færdiguddannede bachelorer	5	5	<b>11</b>	11	11	11
- antal færdiguddannede kandidater	0	1	<b>1</b>	1	1	1
Antal årsværk beskæftiget med undervisning og / eller forskning fordelt på:	3,4	3,4	<b>3,0</b>	3,0	3,0	3,0
- undervisningsassistenter og eksterne lektorer	0,4	0,4	<b>0,8</b>	0,8	0,8	0,8
VIP'er (fastansatte)	3	3	<b>3</b>	3	3	3
- antal forskningsårsværk à 1780 timer	0,2	0,2	<b>0,2</b>	0,2	0,2	0,2
- antal undervisningsårsværk à 1780 timer	3,2	3,2	<b>3,2</b>	3,2	3,2	3,2
Antal publicerede peer reviewed artikler	0	0	<b>0</b>	0	0	0

<b>Forventede aktivitetstal</b>						
Ilimmarfik-instituttet -						
Teologiuddannelsen	R 2014	FL 2015	<b>FFL 2016</b>	BO 2017	BO 2018	BO 2019
Antal optagne studerende	2	5	<b>5</b>	5	5	5
Antal indskrevne studerende	9	15	<b>15</b>	15	15	15
Antal lektioner	500	500	<b>500</b>	500	500	500
- antal færdiguddannede bachelorer	2	3	<b>3</b>	3	3	3
Antal årsværk beskæftiget med undervisning og / eller forskning fordelt på:	2,40	2,40	<b>2,40</b>	2,40	2,40	2,40
- Undervisningsassistenter og eksterne lektorer	0,40	0,40	<b>0,40</b>	0,40	0,40	0,40
VIP'er (fastansatte)	2	2	<b>2</b>	2	2	2
- antal forskningsårsværk à 1780 timer	0,90	0,90	<b>0,90</b>	0,90	0,90	0,90
- antal undervisningsårsværk à 1780 timer	1,50	1,50	<b>1,50</b>	1,50	1,50	1,50
Antal publicerede peer reviewed artikler	2	2	<b>2</b>	2	2	2

<b>Forventede aktivitetstal</b>						
Ilinniarfissuaq -						
Overbygningsuddannelser	R 2014	FL 2015	<b>FFL 2016</b>	BO 2017	BO 2018	BO 2019
Antal optagne studerende	1,0	8,3	<b>8,0</b>	8,0	8,0	8,0
Antal indskrevne studerende	18,0	20,7	<b>28,0</b>	28,0	28,0	28,0
Antal lektioner	360	360	<b>420</b>	420	420	420
Antal dimittender i alt på grundbevilling fordelt på:	0	0	<b>0</b>	0	0	0
- antal masteruddannede	0	0	<b>20</b>	20	20	20
- andet (AD-diplom)	11	0	<b>25</b>	25	25	25
- andet Meeqerivitsialakhold	0	0	<b>0</b>	0	0	0
Antal årsværk beskæftiget med undervisning og / eller forskning fordelt på:	4	4	<b>4</b>	4	4	4
- Undervisningsassistenter og eksterne lektorer	3,0	3,0	<b>3,5</b>	3,5	3,5	3,5
- VIP'er (fastansatte)	1,0	1,0	<b>1,0</b>	1,0	1,0	1,0
- antal forskningsårsværk a 1780 timer	0	0	<b>0</b>	0	0	0
- antal undervisningsårsværk a 1780 timer	4,0	4,0	<b>3,5</b>	3,5	3,5	3,5
Antal publicerede peer reviewed artikler	0	0	<b>0</b>	0	0	0

<b>Forventede aktivitetstal</b>						
Ilimmarfik-instituttet -						
Professionsrettet bacheloruddannelse i						
Oversættelse og Tolkning	R 2014	FL 2015	<b>FFL 2016</b>	BO 2017	BO 2018	BO 2019
Antal optagne studerende	6	21	<b>16</b>	16	16	16
Antal indskrevne studerende	20	47	<b>58</b>	58	58	58
Antal lektioner	1.246	1.246	<b>1.246</b>	1.246	1.246	1.246
Antal dimittender i alt på grundbevilling fordelt på:	0	0	<b>0</b>	0	0	0
- antal færdiguddannede bachelor	0	0	<b>3</b>	3	3	3
Antal årsværk beskæftiget med undervisning og / eller forskning fordelt på:	3,5	3,5	<b>3,5</b>	3,5	3,5	3,5
- undervisningsassistenter og eksterne lektorer	1,5	0,5	<b>0,5</b>	0,5	0,5	0,5
VIP'er (fastansatte)	2	3	<b>3</b>	3	3	3
antal forskningsårsværk a 1780 timer	0,9	0,9	<b>0,9</b>	0,9	0,9	0,9
antal undervisningsårsværk a 1780 timer	2,6	2,6	<b>2,6</b>	2,6	2,6	2,6
Antal publicerede peer reviewed artikler	1	1	<b>1</b>	1	1	1



<b>Forventede aktivitetstal</b>						
Ilimmarfik-instituttet -						
Samfundsvidenskabsuddannelsen	R 2014	FL 2015	<b>FFL 2016</b>	BO 2017	BO 2018	BO 2019
Antal optagne studerende	31	60	<b>25</b>	30	30	30
Antal indskrevne studerende	88	95	<b>85</b>	100	100	100
Antal lektioner	2.207	2.207	<b>2.207</b>	2.207	2.207	2.207
Antal dimittender i alt på grundbevilling fordelt på:						
- antal færdiguddannede bachelorer	0	0	<b>0</b>	0	0	0
- antal færdiguddannede kandidater	8	8	<b>10</b>	10	10	10
- antal masteruddannede	6	3	<b>5</b>	5	5	5
- andet (HD 2.del)	0	0	<b>0</b>	3	5	5
Antal årsværk beskæftiget med undervisning og / eller forskning fordelt på:	0	22	<b>0</b>	0	0	0
- undervisningsassistenter og eksterne lektorer	8,60	8,60	<b>8,60</b>	8,60	8,60	8,60
- VIP'er (fastansatte)	1,6	1,6	<b>1,6</b>	1,6	1,6	1,6
- antal forskningsårsværk á 1780 timer	7,00	7,00	<b>7,00</b>	7,00	7,00	7,00
- antal undervisningsårsværk á 1780 timer	4,25	4,25	<b>4,25</b>	4,25	4,25	4,25
Antal publicerede peer reviewed artikler	4,35	4,35	<b>4,35</b>	4,35	4,35	4,35
	5	5	<b>5</b>	5	5	5

<b>Forventede aktivitetstal</b>						
Økonomi og Ledelse						
	R 2014	FL 2015	<b>FFL 2016</b>	BO 2017	BO 2018	BO 2019
Antal optagne studerende	0	0	<b>20</b>	20	20	20
Antal indskrevne studerende	0	0	<b>35</b>	50	55	60
Antal lektioner	0	0	<b>0</b>	0	0	0
Antal dimittender i alt på grundbevilling fordelt på:						
- antal færdiguddannede bachelorer	0	0	<b>0</b>	0	10	12
HD 2. del	0	0	<b>18</b>	0	0	0
Antal årsværk beskæftiget med undervisning og / eller forskning fordelt på:	0	0	<b>0</b>	0	0	0
- undervisningsassistenter og eksterne lektorer	0	0	<b>1,6</b>	1,0	1,0	1,0
- VIP'er (fastansatte)	0	0	<b>3,0</b>	3,5	3,5	3,5
- antal forskningsårsværk á 1780 timer	0	0	<b>1,0</b>	1,8	1,8	1,8
- antal undervisningsårsværk á 1780 timer	0	0	<b>2,0</b>	2,7	2,7	2,7
Antal publicerede peer reviewed artikler	0	0	<b>1,0</b>	3,0	3,0	3,0

<b>Forventede aktivitetstal</b>						
Fordeling af bevilling (1.000 kr.)	R 2014	FL 2015	<b>FFL 2016</b>	BO 2017	BO 2018	BO 2019
Institut for læring						
Ilinniarfissuaq	23.294	23.534	<b>23.535</b>	23.535	23.535	23.535
Korte lærerkurser	6.617	3.385	<b>3.385</b>	3.385	3.385	3.385
AD og Mastersuddannelse	10.841	10.953	<b>10.953</b>	10.953	10.953	10.953
Inerisaavik	34.402	0	<b>0</b>	0	0	0
Institut for Ilimmarfik	1.784	0	<b>0</b>	0	0	0
Samfundsvidenskab	3.803	0	<b>0</b>	0	0	0
Kultur og Samfundshistorie	3.408	0	<b>0</b>	0	0	0
Erhvervsprog og oversættelse	2.274	0	<b>0</b>	0	0	0
Sprog, Litteratur og Medier	3.487	0	<b>0</b>	0	0	0
Socialrådgiveruddannelsen	0	0	<b>0</b>	0	0	0
Journalistuddannelsen	2.038	0	<b>0</b>	0	0	0
Teologi og Religion	1.731	0	<b>0</b>	0	0	0
Institut for Sygepleje og Sundhedsvidenskab	6.429	6.490	<b>6.490</b>	6.490	6.490	6.490
Institut for Samfund, Økonomi og Journalistik	0	11.570	<b>13.258</b>	13.258	13.655	13.655
Institut for Kultur, Sprog og Historie	0	11.740	<b>11.752</b>	13.452	13.855	13.855
Fælles administration	11.740	11.608	<b>11.608</b>	11.608	11.608	11.608
Bygning	14.882	12.428	<b>12.428</b>	12.428	12.428	12.428
Budgetregulering	-1.137	-1.410	<b>-679</b>	-665	-659	-659
Bevilling totalt	125.593	90.298	<b>92.730</b>	94.444	95.250	95.250

<b>Forventede aktivitetstal</b>						
Ilisimatusarfik (alle institutter)	R 2014	FL 2015	<b>FFL 2016</b>	BO 2017	BO 2018	BO 2019
Antal indskrevne studerende	593	664	<b>746</b>	786	786	791
Omkostning pr. årselev	211.793	135.991	<b>124.303</b>	120.158	121.183	120.417

Forventet personaleforbrug	R 2014	FL 2015	<b>FFL 2016</b>	BO 2017	BO 2018	BO 2019
Chefer	8	8	<b>9</b>	9	9	9
Øvrige	104	104	<b>105</b>	106	106	106
Personale forbrug i alt	112	112	<b>114</b>	115	115	115

#### 40.92.14 Kateket- og organistuddannelse (Driftsbevilling)

##### Budgetspecifikation

	R 2014	FL 2015	<b>FFL 2016</b>	BO 2017	BO 2018	BO 2019
	---- 1.000 kr. ----			---- mio. kr. ----		
Nettoudgift	1.816	1.875	<b>1.890</b>	1,9	1,9	1,9
Lønudgifter	28	0	<b>30</b>	0,0	0,0	0,0
Øvrige udgifter	1.788	1.875	<b>1.860</b>	1,9	1,9	1,9

Bevillingen afholdes i henhold til Bekendtgørelse nr. 15 af 26. april 1985 om den grønlandske kateketuddannelse og bekendtgørelse nr. 26 af 1. december 1987 om den grønlandske organistuddannelse.

Bispekontoret varetager administrationen af nærværende hovedkonto.

Målsætningen med bevillingen er, at alle byer og bygder i Grønland som minimum kan betjenes af en uddannet kateket ved gudstjenester og kirkelige handlinger. Bevillingen sikrer, at der hvert år er et hold kateketelever under uddannelse.

Organister og harmonister skal medvirke til musikledsagelse ved gudstjenester og kirkelige handlinger i by og bygd. Bevillingen sikrer, at der hvert år er et hold organistelever under uddannelse.

For kateketuddannelsen gælder, at der påbegynder nyt hold i 2017 der dimitterer i 2019. Der er startet et hold i 2014 der dimitterer i 2016. For organistuddannelsen gælder, at der er der påbegynder nyt hold i 2015, der dimitterer i 2016.

<b>Forventede aktivitetstal</b>						
Aktiviteter	R 2014	FL 2015	<b>FFL 2016</b>	BO 2017	BO 2018	BO 2019
Kateketer, deltagere	17	15	<b>10</b>	10	15	15
Organister, antal deltagere	6	14	<b>20</b>	15	15	20

**40.92.17 Socialpædagogisk Seminarium (Driftsbevilling)****Budgetspecifikation**

	R 2014	FL 2015	<b>FFL 2016</b>	BO 2017	BO 2018	BO 2019
	---- 1.000 kr. ----			---- mio. kr. ----		
Nettoudgift	29.434	29.869	<b>30.106</b>	30,1	30,1	30,1
Lønudgifter	18.596	23.205	<b>19.000</b>	19,0	19,0	19,0
Øvrige udgifter	13.726	8.664	<b>14.106</b>	14,1	14,1	14,1
Indtægter	-2.888	-2.000	<b>-3.000</b>	-3,0	-3,0	-3,0

Socialpædagogisk Seminarium udbyder deres videregående socialpædagoguddannelser i henhold til Landstingsforordning nr. 2 af 20. maj 1998 om Socialpædagoguddannelsen som ændret ved Inatsisartutforordning nr. 2 af 19. maj 2010.

Socialpædagogisk Seminariums grunduddannelser gennemføres i henhold til Inatsisartutlov nr. 10 af 19. maj 2010 om erhvervsuddannelser og kurser på erhvervsuddannelsesområdet.

Socialpædagogisk Seminarium udbyder følgende uddannelsesaktiviteter:

- en videregående central socialpædagoguddannelse på professionsbachelorniveau
- en videregående decentral socialpædagoguddannelse
- en erhvervsfaglig socialassistentuddannelse
- en erhvervsfaglig socialhjelperuddannelse på grunduddannelsesniveau
- efter-/videreuddannelse for personalet på dag- og døgninstitutioner

De forventede aktivitetstal for "Omkostning pr. årselev" kan ikke uden videre anvendes til tværgående analyser. Årsagen er at bevillingsforudsætningerne varierer fra institution til institution. "Omkostning pr. årselev" illustrerer således udelukkende udviklingen set over tid i omkostning pr. årselev, på den enkelte institution.

<b>Forventede aktivitetstal</b>						
Antal lektioner	R 2014	FL 2015	<b>FFL 2016</b>	BO 2017	BO 2018	BO 2019
SPS	10.519	9.515	<b>8.929</b>	8.929	8.929	8.929

<b>Forventede aktivitetstal</b>						
Lærertimeforbrug anvendt til undervisning i procent af samlet lærertimeforbrug	R 2014	FL 2015	<b>FFL 2016</b>	BO 2017	BO 2018	BO 2019
SPS	92,6	91,8	<b>93,4</b>	93,4	93,4	93,4

<b>Forventede aktivitetstal</b>						
Lærerløntime pr. lektion	R 2014	FL 2015	<b>FFL 2016</b>	BO 2017	BO 2018	BO 2019
SPS	1,97	1,95	<b>1,94</b>	1,94	1,94	1,94

<b>Forventede aktivitetstal</b>						
Klasseuger	R 2014	FL 2015	<b>FFL 2016</b>	BO 2017	BO 2018	BO 2019
SPS	390	379	<b>344</b>	344	344	344

<b>Forventede aktivitetstal</b>						
Gennemsnitlig holdstørrelse	R 2014	FL 2015	<b>FFL 2016</b>	BO 2017	BO 2018	BO 2019
SPS	17	18	<b>18</b>	18	18	18

<b>Forventede aktivitetstal</b>						
Antal årselever	R 2014	FL 2015	<b>FFL 2016</b>	BO 2017	BO 2018	BO 2019
SPS	178	195	<b>176</b>	176	176	176

<b>Forventede aktivitetstal</b>						
Omkostning pr. årselev	R 2014	FL 2015	<b>FFL 2016</b>	BO 2017	BO 2018	BO 2019
SPS	165.360	153.175	<b>171.057</b>	171.057	171.057	171.057

<b>Forventede aktivitetstal</b>						
Antal dimittender	R 2014	FL 2015	<b>FFL 2016</b>	BO 2017	BO 2018	BO 2019
Socialmedhjælpere	51	44	<b>44</b>	44	44	44
Socialpædagoger	9	18	<b>13</b>	33	39	20
Socialassistent	16	16	<b>16</b>	16	16	16

<b>Forventet personaleforbrug</b>						
	R 2014	FL 2015	<b>FFL 2016</b>	BO 2017	BO 2018	BO 2019
Chefer	1	1	<b>1</b>	1	1	1
Øvrige	60	62	<b>60</b>	60	60	60
Personale forbrug i alt	61	63	<b>61</b>	61	61	61

**40.92.18 Sprogcentret (Driftsbevilling)****Budgetspecifikation**

	R 2014	FL 2015	<b>FFL 2016</b>	BO 2017	BO 2018	BO 2019
	---- 1.000 kr. ----			---- mio. kr. ----		
Nettoudgift	6.640	7.170	<b>7.227</b>	7,2	7,2	7,2
Lønudgifter	3.861	3.977	<b>4.000</b>	4,0	4,0	4,0
Øvrige udgifter	3.631	4.745	<b>4.127</b>	4,1	4,1	4,1
Indtægter	-852	-1.552	<b>-900</b>	-0,9	-0,9	-0,9

Sprogcenterets uddannelser gennemføres i henhold til Landstingslov nr. 14 af 6. november 1997 om Sprogskolen og bekendtgørelse nr. 5 af 16. februar 1998 om styrelsen af sprogskolen.

Sprogcentret udbyder følgende uddannelsesaktiviteter:- sprogkurser i grønlandsk, dansk, engelsk mv.

De forventede aktivitetstal for "Omkostning pr. årselev" kan ikke uden videre anvendes til tværgående analyser. Årsagen er at bevillingsforudsætningerne varierer fra institution til institution. "Omkostning pr. årselev" illustrerer således udelukkende udviklingen set over tid i omkostning pr. årselev, på den enkelte institution.

<b>Forventede aktivitetstal</b>						
Antal lektioner	R 2014	FL 2015	<b>FFL 2016</b>	BO 2017	BO 2018	BO 2019
Sprogskolen	2.695	2.500	<b>2.500</b>	2.500	2.500	2.500

<b>Forventede aktivitetstal</b>						
Lærertimeforbrug anvendt til undervisning i procent af samlet lærerforbrug	R 2014	FL 2015	<b>FFL 2016</b>	BO 2017	BO 2018	BO 2019
Sprogskolen	54,0	80,0	<b>53,3</b>	53,3	53,3	53,3

<b>Forventede aktivitetstal</b>						
Lærertime pr. lektion	R 2014	FL 2015	<b>FFL 2016</b>	BO 2017	BO 2018	BO 2019
Sprogskolen	1,54	1,60	<b>1,60</b>	1,60	1,60	1,60

<b>Forventede aktivitetstal</b>						
Klasseuger	R 2014	FL 2015	<b>FFL 2016</b>	BO 2017	BO 2018	BO 2019
Sprogskolen	41	60	<b>60</b>	60	60	60

<b>Forventede aktivitetstal</b>						
Gennemsnitlig holdstørrelse	R 2014	FL 2015	<b>FFL 2016</b>	BO 2017	BO 2018	BO 2019
Sprogskolen	7	10	<b>7</b>	7	7	7

<b>Forventede aktivitetstal</b>						
Antal årselever	R 2014	FL 2015	<b>FFL 2016</b>	BO 2017	BO 2018	BO 2019
Sprogskolen	7	15	<b>11</b>	11	11	11

<b>Forventede aktivitetstal</b>						
Omkostning pr. årselev	R 2014	FL 2015	<b>FFL 2016</b>	BO 2017	BO 2018	BO 2019
Sprogskolen	934.783	478.000	<b>688.286</b>	688.286	688.286	688.286

Forventet personaleforbrug	R 2014	FL 2015	<b>FFL 2016</b>	BO 2017	BO 2018	BO 2019
Chefer	1	1	<b>1</b>	1	1	1
Øvrige	8	8	<b>8</b>	8	8	8
Personale forbrug i alt	9	9	<b>9</b>	9	9	9

#### 40.94.11 Nunatta Atuagaateqarfia (Driftsbevilling)

##### Budgetspecifikation

	R 2014	FL 2015	<b>FFL 2016</b>	BO 2017	BO 2018	BO 2019
	---- 1.000 kr. ----			---- mio. kr. ----		
Nettoudgift	15.925	15.563	<b>15.687</b>	15,7	15,7	15,7
Lønudgifter	8.487	7.707	<b>8.500</b>	8,5	8,5	8,5
Øvrige udgifter	7.736	8.156	<b>8.487</b>	8,5	8,5	8,5
Indtægter	-298	-300	<b>-300</b>	-0,3	-0,3	-0,3

Bevillingen afholdes i henhold til Inatsisartutlov nr. 8 af 8. juni 2014 om biblioteksvæsenet, samt Bekendtgørelse nr. 15 af 5. oktober 1999 om biblioteksvederlag.

Nunatta Atuagaateqarfia og Groenlandica er fra 2008 fysisk delt i to således, at Groenlandica fysisk er beliggende i Ilimmarfik. Det økonomiske og administrative ansvar for Groenlandica samlingen varetages fortsat af Nunatta Atuagaateqarfia.

Som centralbibliotek varetager Nunatta Atuagaateqarfia biblioteksfunktioner på landsplan og yder biblioteksteknisk bistand i nødvendigt omfang.

Nunatta Atuagaateqarfia varetager administration af biblioteksvederlagsordningen. med hjemmel i Hjemmestyrets Bekendtgørelse nr. 15 af 5. oktober 1999. Vederlaget er kr. 1.170.000.

Nunatta Atuagaateqarfias Groenlandica-samling:

Som nationalbibliotek og videnskabeligt bibliotek har Nunatta Atuagaateqarfia som opgave at opbygge en Groenlandica-samling, som omfatter en nationalsamling og en udenlandsk samling. Nationalsamlingen indeholder bøger, aviser, blade og andet trykt materiale, samt audiovisuelle materialer, som er udgivet i Grønland til belysning af den materielle og åndelige udvikling i Grønland.

Nationalsamlingen opbygges primært, jf. forordningens § 12, om pligtaflevering af materiale udgivet i Grønland. Manuskriptsamlingen - omfattende grønlandske forfatters manuskripter og andre manuskripter - opbygges udelukkende ved donation. Groenlandicas udenlandske samling opbygges primært ved køb af et udvalg af bøger om arktiske forhold og om emner, som har betydning for det grønlandske samfund.

<b>Forventede aktivitetstal</b>						
Nunatta Atuagaateqarfia	R 2014	FL 2015	<b>FFL 2016</b>	BO 2017	BO 2018	BO 2019
Udlån	62.025	69.100	<b>62.025</b>	62.025	62.025	62.025
Materialebestand i alt	59.955	65.700	<b>60.000</b>	60.000	60.000	60.000
Elektroniske materialer	1.790	900	<b>1.800</b>	1.800	1.800	1.800

<b>Forventede aktivitetstal</b>						
Groenlandica	R 2014	FL 2015	<b>FFL 2016</b>	BO 2017	BO 2018	BO 2019
Udlån	4.126	3.200	<b>4.000</b>	4.000	4.000	4.000
Materialebestand	93.621	90.100	<b>93.600</b>	93.600	93.600	93.600



Forventet personaleforbrug	R 2014	FL 2015	<b>FFL 2016</b>	BO 2017	BO 2018	BO 2019
Chefer	1	1	<b>1</b>	1	1	1
Øvrige	18	18	<b>18</b>	18	18	18
Personale forbrug i alt	19	19	<b>19</b>	19	19	19

#### 40.94.12 Grønlands Nationalmuseum og Arkiv (Driftsbevilling)

##### Budgetspecifikation

	R 2014	FL 2015	<b>FFL 2016</b>	BO 2017	BO 2018	BO 2019
	---- 1.000 kr. ----			---- mio. kr. ----		
Nettoudgift	12.412	12.256	<b>12.353</b>	12,4	12,4	12,4
Lønudgifter	9.043	10.132	<b>10.132</b>	10,1	10,1	10,1
Øvrige udgifter	4.489	3.024	<b>3.121</b>	3,1	3,1	3,1
Indtægter	-1.120	-900	<b>-900</b>	-0,9	-0,9	-0,9

Grønlands Nationalmuseum og Arkiv er fra 2008 fysisk adskilt, idet dele af Grønlands Nationalarkiv fysisk er flyttet til Ilimmarfik med udgangen af 2007. Organisatorisk er museum og arkiv stadig en fælles enhed med en fælles direktør.

Grønlands Nationalmuseum har til opgave gennem registrering, indsamling, bevaring, udvikling, forskning og formidling:

- 1) at virke for sikring af Grønlands kulturarv,
- 2) at belyse den grønlandske kultur- og naturhistorie,
- 3) at gøre samlingerne tilgængelige for offentligheden og
- 4) at stille samlingerne til rådighed for forskningen og udbrede kendskabet til forskningens resultater.

Grønlands Nationalarkiv er lovmæssigt forpligtet til - og ansvarlig for - indsamling, ordning, bevaring, registrering og kassation af alle arkivalier for alle af den offentlige forvaltning under Grønlands Selvstyre og de grønlandske kommuner, herunder rådgivningsopgaver for offentlige instanser i arkivanliggender. Arkivet fører tilsyn med arkivalier, opbevaret ved offentlige instanser.

Med virkning fra 1. januar 2009 har arkivet overtaget Tegningsarkivet.

##### Forventede aktivitetstal

Udstillingsbesøg	R 2014	FL 2015	<b>FFL 2016</b>	BO 2017	BO 2018	BO 2019
Udstillingsbesøgende	11.697	13.000	<b>13.100</b>	13.200	13.300	13.400

##### Forventede aktivitetstal

Udstillinger og åbningsdage	R 2014	FL 2015	<b>FFL 2016</b>	BO 2017	BO 2018	BO 2019
Faste udstillinger	7	7	<b>7</b>	7	7	7
Særudstillinger	4	4	<b>4</b>	4	4	4
Åbningsdage	322	322	<b>322</b>	322	322	322

Forventet personaleforbrug	R 2014	FL 2015	<b>FFL 2016</b>	BO 2017	BO 2018	BO 2019
Chefer	1	1	<b>1</b>	1	1	1
Øvrige	23	23	<b>23</b>	23	23	23
Personale forbrug i alt	24	24	<b>24</b>	24	24	24

#### 40.94.13 Tilskud til idræt (Tilskudsbevilling)

##### Budgetspecifikation

	R 2014	FL 2015	<b>FFL 2016</b>	BO 2017	BO 2018	BO 2019
	---- 1.000 kr. ----			---- mio. kr. ----		
Nettoudgift	7.778	7.258	<b>7.316</b>	7,3	7,3	7,3

Regelgrundlag for tilskud til idrætten er Landstingsforordning nr. 10 af 21. maj 2002 om kultur- og fritidsvirksomhed.

Tilskuddet til Grønlands Idræts Forbund ydes som et rammetilskud til afholdelse af administrationsudgifter, uddannelse af medarbejdere, ledere og instruktører, konsulentlønninger og rejser, til specialforbundene samt deltagelse i internationale stævner og samarbejde, herunder Arctic Winter Games vedrørende såvel den kulturelle som den idrætslige del.

Naalakkersuisut indgår en resultatkontrakt med GIF, der fastlægger GIF's forventede aktiviteter samt krav til afrapportering og regnskabsaflæggelse.

Til Elite Sport Greenland budgetteres med tilskud til den almindelige virksomhed og drift, herunder Elite Sport Greenlands administrationsopgaver for departementet i forbindelse med uddannelsestilskud til eliteidrætsudøvere og idrætstalenter samt det opfølgende arbejde efter nærmere aftale med departementet.

Af bevillingen er kr. 250.000 øremærket til at imødekomme ansøgninger om tilskud til tabt arbejdsfortjeneste i forbindelse med deltagelse på Grønlands vegne i De Olympiske Lege, Verdensmesterskaber, Europamesterskaber, De Panamerikanske Mesterskaber eller World Cup's

<b>Forventede aktivitetstal</b>						
Fordeling af idrætstilskud (i 1.000 kr.)	R 2014	FL 2015	<b>FFL 2016</b>	BO 2017	BO 2018	BO 2019
Grønlands Idræts Forbund	7.238	6.702	<b>6.760</b>	6.760	6.760	6.760
Team Grønland	540	556	<b>556</b>	556	556	556

<b>Forventede aktivitetstal</b> (Fordeling i 1.000 kr.)	R 2014	FL 2015	<b>FFL 2016</b>	BO 2017	BO 2018	BO 2019
Grønlands Ski Forbund	1.962	1.020	<b>1.020</b>	1.020	1.020	1.020
Grønlands Boldspils Union	2.958	1.734	<b>1.734</b>	1.734	1.734	1.734
Grønlands Badminton Forbund	1.464	1.020	<b>1.020</b>	1.020	1.020	1.020
Grønlands Håndbold Forbund	2.201	1.122	<b>1.122</b>	1.122	1.122	1.122
Grønlands Taekwon-do Forbund	1.218	612	<b>612</b>	612	612	612
Grønlands Bordtennis Union	1.138	663	<b>663</b>	663	663	663
Grønlands Volleyball Forbund	1.036	612	<b>612</b>	612	612	612
Grønlands Kajak Forbund	1.070	510	<b>510</b>	510	510	510
Arctic Sport	1.101	238	<b>238</b>	238	238	238
Klubber uden specialforbund	303	173	<b>173</b>	173	173	173
Arctic Winter Games	4.869	0	<b>0</b>	0	0	0
Iland Games/Nordisk/International arb.	231	0	<b>0</b>	0	0	0
<b>I alt</b>	<b>19.551</b>	<b>7.704</b>	<b>7.704</b>	<b>7.704</b>	<b>7.704</b>	<b>7.704</b>

**Bemærkninger:**

R 2014 viser årets samlede tilskud. Aktivitetstabellen viser aktivitetstal for samlede bevillinger til specialforbundene fra hovedkonto 40.94.13 Tilskud til idræt og hovedkonto 40.94.21 Tilskud fra Grønlands andel af tips og lottoomsætningen.

<b>Forventede aktivitetstal</b>	R 2014	FL 2015	<b>FFL 2016</b>	BO 2017	BO 2018	BO 2019
<b>Samlet antal medlemmer</b>						
Grønlands Ski Forbund	2.261	2.179	<b>2.179</b>	2.179	2.179	2.179
Grønlands Boldspils Union	3.700	5.823	<b>5.823</b>	5.823	5.823	5.823
Grønlands Badminton Forbund	1.070	1.351	<b>1.351</b>	1.351	1.351	1.351
Grønlands Håndbold Forbund	2.351	1.555	<b>1.555</b>	1.555	1.555	1.555
Grønlands Taekwon-do Forbund	658	638	<b>638</b>	638	638	638
Grønlands Bordtennis Union	475	665	<b>665</b>	665	665	665
Grønlands Volleyball Forbund	380	430	<b>430</b>	430	430	430
Grønlands Kajak Forbund	466	592	<b>592</b>	592	592	592
Arcitic Sport	441	530	<b>530</b>	530	530	530
Klubber uden for Spec. forbund	1.315	656	<b>656</b>	656	656	656
Ældreidrætten	996	792	<b>792</b>	792	792	792
<b>I alt</b>	<b>14.113</b>	<b>15.211</b>	<b>15.211</b>	<b>15.211</b>	<b>15.211</b>	<b>15.211</b>

**Bemærkninger:**

GIF fremsendte tal for aldersgruppe (0-14, 15-18, 19-30 og 31 og op) samt for aktive og passive medlemmer.

#### 40.94.14 Tilskud til landsdækkende børne- og ungdomsorganisationer

##### (Tilskudsbevilling)

##### Budgetspecifikation

	R 2014	FL 2015	FFL 2016	BO 2017	BO 2018	BO 2019
	---- 1.000 kr. ----			---- mio. kr. ----		
Nettoudgift	1.499	1.265	<b>1.275</b>	1,3	1,3	1,3

Regelgrundlaget for tilskud til landsdækkende børne- og ungdomsorganisationer er Landstingsforordning nr. 10 af 21. maj 2002 om kultur- og fritidsvirksomhed.

Støtte gives til driften af de landsdækkende organisationers virksomhed inden for børne- og ungdomsarbejdet samt organisationer for grønlandske studerende.

Til Sukorseq (sammenslutningen af fritidsklubber) budgetteres alene med tilskud til sammenslutningens administrationsudgifter, idet tilskud til lokale og regionale aktiviteter er kommunale opgaver, hvortil der ydes tilskud gennem bloktilskuddet. Der ydes således heller ikke tilskud til aktiviteter for medlemmer og ansatte.

Til Sorlak (Grønlands Ungdoms Fællesråd) budgetteres med tilskud til administrationsomkostninger, herunder administrationsomkostninger i forbindelse med organisationens behandling af ansøgninger i henhold til Inatsisartutlov nr. 10 af 22. november 2011 om fordeling af midler fra visse spil samt nordisk arbejde. Kr. 150.000 af Sorlaks bevillinger er øremærket til Sorlaks ungdomshøjskole.

Til Ili Ili og Avalak ydes grundtilskud til foreningers drift med henblik på at støtte studenterorganisationers arbejde for deres studerende.

Udmøntningen af midler fra nærværende hovedkonto er ændret fra 2016. Grønlands Spejder korps har ikke fået udbetalinger fra nærværende hovedkonto siden januar 2014, da organisationen ikke har afleveret de obligatoriske regnskaber siden 2013. I stedet er Avalak, organisationen for studerende i Danmark samt Ili Ili, Organisation for akademiske studerende i Grønland hver i sær tilknyttet som modtagere af midler fra nærværende hovedkonto.

#### Forventede aktivitetstal

Tilskuddet fordeles således

(i 1.000 kr.)

	R 2014	FL 2015	FFL 2016	BO 2017	BO 2018	BO 2019
Sukorseq	256	258	<b>258</b>	258	258	258
Grønlands Spejderkorps	208	420	<b>0</b>	0	0	0
Sorlak	1.034	687	<b>687</b>	687	687	687
Avalak	0	0	<b>200</b>	200	200	200
Ili Ili	0	0	<b>130</b>	130	130	130
Budgetregulering	0	-100	<b>0</b>	0	0	0
I alt	1.498	1.265	<b>1.275</b>	1.275	1.275	1.275

<b>Forventede aktivitetstal</b>						
Antal medlemmer	R 2014	FL 2015	<b>FFL 2016</b>	BO 2017	BO 2018	BO 2019
Sorlak						
medlemsorganisationer	7	8	<b>7</b>	7	7	7
Sorlak medlemsforeninger	11	11	<b>11</b>	11	11	11
Sorlak enkeltmedlemmer i						
alt	3.900	3.900	<b>3.900</b>	3.900	3.900	3.900
Sukorseq	2.000	2.000	<b>2.000</b>	2.000	2.000	2.000
Avalak	0	0	<b>0</b>	0	0	0
Ili Ili	0	0	<b>0</b>	0	0	0

**40.94.15 Aftalebundne tilskud til kultur området (Tilskudsbevilling)****Budgetspecifikation**

	R 2014	FL 2015	<b>FFL 2016</b>	BO 2017	BO 2018	BO 2019
	---- 1.000 kr. ----			---- mio. kr. ----		
<b>Nettoudgift</b>	771	1.007	<b>1.015</b>	1,0	1,0	1,0

Der er tilknyttet tekstanmærkning til nærværende hovedkonto.

Tilskud fra nærværende hovedkonto ydes efter særligt indgåede aftaler.

Til Nordens Institut, NAPA (Nuuk), budgetteres med tilskud i henhold til aftale af 11. december 1985 samt tillægsaftale af 8. februar 2002 mellem Nordisk Ministerråd og Grønlands Selvstyre.

Ifølge aftalerne er Selvstyret forpligtet til at yde tilskud svarende til udgifterne til regnskabsassistance, kontorlokaler og kontorhold, herunder inventar, kontormaskiner, telefon og anden kommunikation.

Til kultursamarbejdet mellem Grønland, Island og Færøerne budgetteres med midler i forbindelse med afholdelse af konference om årets tema i henhold til Den Vestnordiske Samarbejdsaftale, og til andre samarbejdsprojekter i henhold til aftalen samt implementering af Vestnordisk Råds rekommandationer indenfor kultur og uddannelse.

Bevillingen dækker desuden udgifter til oversættelse af bøger i forbindelse med Vestnordisk Råds Børne- og Ungdomslitteraturpris. Prisen uddeles hvert andet år.

Der kan endvidere afholdes udgifter til andre aktiviteter inden for det nordiske samarbejde.

<b>Forventede aktivitetstal</b>						
Fordeling (i 1.000 kr.)	R 2014	FL 2015	<b>FFL 2016</b>	BO 2017	BO 2018	BO 2019
NAPA	694	704	<b>704</b>	704	704	704
Vestnordisk samarbejde	77	200	<b>200</b>	200	200	200
Vestnordisk børnebogspris og andet vestnordisk/nordisk samarbejde	0	103	<b>111</b>	111	111	111
<b>I alt</b>	<b>771</b>	<b>1.007</b>	<b>1.015</b>	<b>1.015</b>	<b>1.015</b>	<b>1.015</b>

#### 40.94.16 Tilskud til lokal Radio- og lokal TV virksomhed (Tilskudsbevilling)

##### Budgetspecifikation

	R 2014	FL 2015	FFL 2016	BO 2017	BO 2018	BO 2019
	---- 1.000 kr. ----			---- mio. kr. ----		
Nettoudgift	1.863	1.882	<b>1.897</b>	1,9	1,9	1,9

Regelgrundlag for nærværende hovedkonto er Inatsisartutlov nr. 7 af 8. juni 2014 om radio- og tv-virksomhed.

Fordeling af tilskuddet fremgår af § 3 i Bekendtgørelse nr. 21 af 30. december 2004 om tilskud til lokale radio- og tv-stationer mv., dog nu med den ændring, at der ifølge den nye lov ikke mere gives organisationstilskud til Sammenslutningen af lokal radio- og tv- stationer. Der kan i stedet indgås aftale om forvaltning af tilskud på vegne af Departementet.

- 100.000 kr. afsættes forlods som tilskud til efter- og videreuddannelse af de lokale radio- og tv-stationers medarbejdere.

- 2/3 af den resterende bevilling anvendes til grundtilskud til lokale stationers drift, og 1/3 til produktionstilskud til lokale TV- stationers egenproduktioner.

Det er bl.a. en betingelse for at modtage tilskud, at stationen har tilladelse til lokal radio- eller tv-virksomhed i henhold til nævnte forordning.

Regnskab for de bevilgede tilskud for nærværende hovedkonto skal aflægges i henhold til de af Departementet nærmere fastlagte retningslinjer.



**40.94.17 Grønlands Radio - KNR (Tilskudsbevilling)****Budgetspecifikation**

	R 2014	FL 2015	<b>FFL 2016</b>	BO 2017	BO 2018	BO 2019
	---- 1.000 kr. ----			---- mio. kr. ----		
Nettoudgift	70.779	68.077	<b>68.318</b>	68,3	67,1	67,1

Der er tilknyttet tekstanmærkning til nærværende hovedkonto.

Bevillingen afholdes i medfør af Inatsisartutlov nr. 7 af 8. juni 2014 om radio- og tv-virksomhed.

KNR har til formål via tv, radio og internet eller lignende at sikre hele den grønlandske befolkning et bredt udbud af programmer og tjenester omfattende nyhedsformidling, oplysning, undervisning, kunst og underholdning i henhold til public service forpligtelserne.

Der indgås Public Service resultatkontrakt mellem KNR og Naalakkersuisut.

**Forventede aktivitetstal**

	R 2014	FL 2015	<b>FFL 2016</b>	BO 2017	BO 2018	BO 2019
KNR radioudsendelser fra andre producenter i Grl.	84	300	<b>300</b>	300	300	300
KNR tv-udsendelser fra andre producenter i Grl.	84	18	<b>18</b>	18	18	18

**Forventede aktivitetstal**

KNR's egenproducerede radioudsendelser (i timer)	R 2014	FL 2015	<b>FFL 2016</b>	BO 2017	BO 2018	BO 2019
Børne og ungdomsuds.	175	154	<b>154</b>	154	154	154
Kunst & kulturuds.	1.101	1.406	<b>1.406</b>	1.406	1.406	1.406
Nyheds & aktualitetsuds.	1.029	487	<b>487</b>	487	487	487
Undervisningsprogrammer	5	18	<b>18</b>	18	18	18
Sundhedsprogrammer	18	21	<b>21</b>	21	21	21
KNR egenproduktioner i alt	2.328	2.086	<b>2.086</b>	2.086	2.086	2.086

**Forventede aktivitetstal**

KNR's egenproducerede tv-udsendelse (i timer)	R 2014	FL 2015	<b>FFL 2016</b>	BO 2017	BO 2018	BO 2019
Børne & ungdomsuds.	240	38	<b>38</b>	38	38	38
Kunst & Kulturuds.	79	73	<b>73</b>	73	73	73
Nyheds & aktualitetsuds.	329	120	<b>120</b>	120	120	120
Undervisningsprogrammer	0	8	<b>8</b>	8	8	8
Sundhedsprogrammer	3	19	<b>19</b>	19	19	19
KNR egenproduktion i alt	651	258	<b>258</b>	258	258	258

**Bemærkninger:**

\*) KNR's udsendelse (i timer) er den samlede udsendelse og udgør både KNR's egenproduktion samt indkøb af udsendelser fra eksterne producenter i Grl.

**40.94.18 Katuaq (Tilskudsbevilling)****Budgetspecifikation**

	R 2014	FL 2015	<b>FFL 2016</b>	BO 2017	BO 2018	BO 2019
	---- 1.000 kr. ----			---- mio. kr. ----		
Nettoudgift	4.965	5.016	<b>5.056</b>	5,1	5,1	5,1

Bevillingen afholdes i henhold til Landstingsforordning nr. 10 af 21. maj 2002 om kultur- og fritidsvirksomhed. Bevillingen gives til den selvejende institution Katuaq.

Bevillingens størrelse aftales mellem Kommuneqarfik Sermersooq og Grønlands Selvstyre med 50 % til hver.

Vedrørende formålet nævnes det i § 2 i fundats af april 2009 for "Den selvejende institution Katuaq": "Fonden skal med udgangspunkt i Grønlands Kulturhus fremvise, stimulere og udvikle kulturelle oplevelser under udøvelsen af et alsidigt, frit og uafhængigt kunstnerisk skøn i samarbejde med institutioner, organisationer, personer og selskaber. Fonden skal medvirke til at eksponere grønlandsk kultur i Grønland og internationalt, ligesom fonden skal formidle kulturelt samarbejde mellem Grønland og resten af verden."

Grønlands Selvstyre ved Naalakkersuisut udpeger 1 repræsentant og 1 suppleant til bestyrelsen for Katuaq.

Selve bygningen, Grønlands Kulturhus, ejes af et Interessentselskab bestående af Kommuneqarfik Sermersooq og Grønlands Selvstyre. Grønlands Kulturhus I/S skal via huslejeindtægter sørge for løbende vedligehold af bygningen Grønlands Kulturhus. Den selvejende institution Katuaq er en af tre lejere i Grønlands Kulturhus I/S. Den selvejende institution Katuaqs ansvar vedr. vedligeholdelse er begrænset til mindre indvendig vedligeholdelse jf. lejeaftalens indhold. Al øvrigt vedligehold og renovering af Katuaq indvendigt som udvendigt varetages af Katuaq I/S.

<b>Forventede aktivitetstal</b>						
Arrangementer	R 2014	FL 2015	<b>FFL 2016</b>	BO 2017	BO 2018	BO 2019
Musik, teater, dans	45	36	<b>36</b>	34	32	30
Udstillinger	9	10	<b>7</b>	7	7	7
Filmforestillinger	884	970	<b>970</b>	980	990	1.000
Konferencer, møder	353	265	<b>265</b>	270	275	280

<b>Forventede aktivitetstal</b>						
Gæster	R 2014	FL 2015	<b>FFL 2016</b>	BO 2017	BO 2018	BO 2019
Musik, teater, dans	17.487	12.000	<b>15.000</b>	15.000	15.000	15.000
Udstillinger	5.500	7.000	<b>4.500</b>	4.500	4.500	4.500
Film	49.958	51.000	<b>51.000</b>	51.000	51.000	51.000
Konferencer, møder	8.859	13.000	<b>13.000</b>	14.000	15.000	16.000

#### 40.94.20 Arctic Winter Games og Island Games (Driftsbevilling)

##### Budgetspecifikation

	R 2014	FL 2015	<b>FFL 2016</b>	BO 2017	BO 2018	BO 2019
	---- 1.000 kr. ----			---- mio. kr. ----		
Nettoudgift	4.451	7.629	<b>7.690</b>	0,2	0,2	0,2
Øvrige udgifter	4.451	7.629	<b>7.690</b>	0,2	0,2	0,2

Der er tilknyttet tekstanmærkning til nærværende hovedkonto.

Regelgrundlaget for afholdelse af udgifter i forbindelse med Arctic Winter Games er Landstingsforordning nr. 10 af 21. maj 2002 om kultur- og fritidsvirksomhed.

Bevillingen skal dække Selvstyrets medlemskab af Arctic Winter Games i henhold til aftale af 3. september 1993 mellem den Internationale Komité og Selvstyret samt til rejseaktiviteter i forbindelse med Selvstyrets deltagelse i Arctic Winter Games.

På nærværende hovedkonto afholdes også udgifterne til Selvstyrets deltagelse i Island Games.

Grønlands Selvstyre har på Arctic Winter Games Internationale Komites bestyrelsesmøde i 2010 tilsluttet sig vedtagelsen af en ny rotationsordning for afholdelse af Arctic Winter Games. Grønland skal være vært for Arctic Winter Games i 2016.

Midlerne skal anvendes til såvel forberedelsen af værtskabet som til gennemførelse af Arctic Winter Games i 2016. Udgifterne deles 50/50 mellem Selvstyret og Kommuneqarfik Sermersooq.

<b>Forventede aktivitetstal</b>	R 2014	FL 2015	<b>FFL 2016</b>	BO 2017	BO 2018	BO 2019
Fordeling (i 1.000 kr.)						
Kontingent	173	240	<b>240</b>	240	240	240
Planlægning og gennemførelse af AWG	4.251	7.389	<b>7.450</b>	0	0	0
Island games	0	100	<b>0</b>	0	0	0
Budgetregulering	0	-100	<b>0</b>	0	0	0
I alt	4.424	7.629	<b>7.690</b>	240	240	240

**40.94.21 Tilskud fra Grønlands andel af omsætningen i Danske Spil A/S****(Tilskudsbevilling)**

## Budgetspecifikation

	R 2014	FL 2015	<b>FFL 2016</b>	BO 2017	BO 2018	BO 2019
	---- 1.000 kr. ----			---- mio. kr. ----		
Nettoudgift	28.200	28.200	<b>30.200</b>	30,2	30,2	30,2

Der er tilknyttet tekstanmærkning til nærværende hovedkonto.

Bevillingen uddeles i henhold til Inatsisartutlov nr. 10 af 22. november 2011 om fordeling af midler fra visse spil.

Nærværende hovedkonto modsvarer af hovedkonto 40.94.22 Grønlands andel af tips- og lotto omsætningen i Danske Spil A/S.

Overskuddet fra omsætningen af tips- og lottomidlerne udloddes til nedenstående almennyttige formål jf. § 1 i Inatsisartutlov nr. 10 af 22. november 2011 om fordeling af midler fra visse spil. Der er desuden indgået aftale med Lokale- og Anlægsfonden så et årligt indskud fra Selvstyret til fonden, giver kommunerne mulighed for at søge Lokale- og Anlægsfonden om tilskud og/eller lån til opførelse af almenkulturelle bygninger eller reovering af disse.

<b>Forventede aktivitetstal</b>	R 2014	FL 2015	<b>FFL 2016</b>	BO 2017	BO 2018	BO 2019
Fordeling (i 1.000 kr.)						
Overskud til fordeling	28.000	28.200	<b>30.200</b>	30.200	30.200	30.200
Lokale og Anlægsfonden	1.237	1.215	<b>1.301</b>	1.301	1.301	1.301
Pulje A - Grønlands Idrætsforbund	13.958	13.493	<b>14.450</b>	14.450	14.450	14.450
Pulje A - Elitesport Greenland	2.540	2.455	<b>2.629</b>	2.629	2.629	2.629
Pulje B - Børn og Ungeorganisationer	3.797	3.670	<b>3.930</b>	3.930	3.930	3.930
Pulje C - Andre almennyttige formål	7.621	7.367	<b>7.890</b>	7.890	7.890	7.890

#### 40.94.22 Grønlands andel af omsætningen i Danske Spil A/S (Indtægtsbevilling)

##### Budgetspecifikation

	R 2014	FL 2015	FFL 2016	BO 2017	BO 2018	BO 2019
	---- 1.000 kr. ----			---- mio. kr. ----		
Nettoindtægt	-28.200	-28.200	<b>-30.200</b>	-30,2	-30,2	-30,2

På nærværende hovedkonto budgetteres med indtægterne fra Grønlands andel af omsætningen i Danske Spil A/S.

I henhold til Lov for Grønland om visse spil, Lov nr. 223 af 22. marts 2011, § 35 overføres årligt et beløb fra den danske stat til Grønlands Selvstyre svarende til det beløb der blev overført i 2011 på baggrund af regnskabsåret 2010. Beløbet reguleres med det danske forbrugerprisindeks.

Finansministeren og skatteministeren skal inden 1. januar 2016 afgive en redegørelse. Redegørelsen skal danne grundlag for en eventuel revision af størrelsen af beløbet til Grønlands Selvstyre.

Det årlige beløb overføres i 2 rater, henholdsvis den 15. januar og 1. juni.

Indtægterne er fratrukket udligningen af reduktion i bloktilskuddet svarende til den danske statsafgift i 2004, kr. 9.847.000. Udligningen indtægtsføres på hovedkonto 24.11.21 Afgift tips og lotto.

Nærværende hovedkontoen modsvares af hovedkonto 40.94.21 Tilskud fra Grønlands andel af omsætningen i Danske Spil A/S.

#### 40.94.23 Fredning og anden kulturarvsbeskyttelse (Driftsbevilling)

##### Budgetspecifikation

	R 2014	FL 2015	<b>FFL 2016</b>	BO 2017	BO 2018	BO 2019
	---- 1.000 kr. ----			---- mio. kr. ----		
Nettoudgift	1.290	1.258	<b>1.278</b>	1,3	1,3	1,3
Lønudgifter	620	500	<b>500</b>	0,5	0,5	0,5
Øvrige udgifter	676	758	<b>778</b>	0,8	0,8	0,8
Indtægter	-6	0	<b>0</b>	0,0	0,0	0,0

Der er tilknyttet tekstanmærkning til nærværende hovedkonto.

Bevillingen afholdes i henhold til Inatsisartutlov nr. 11 af 19. maj 2010 om fredning og anden kulturarvsbeskyttelse af kulturminde. Bevillingen dækker arkæologiske undersøgelser, vedligeholdelsesarbejde vedr. væsentlige fredede jordfaste fortidsminder og kulturhistoriske områder, der er fredet eller omfattet af anden kulturarvsbeskyttelse. Bevillingen omfatter desuden udgifter til vedligeholdelsesarbejder eller bygningsarbejder ved en fredet bygning i de tilfælde, hvor Grønlands Nationalmuseum og Arkiv efter ansøgning herom har bestemt, at sådanne udgifter helt eller delvis afholdes inden for bevillingen.

Hovedkontoen administreres af Grønlands Nationalmuseum og Arkiv.

På grund af vejrtil og behovet for bistand fra specialister fra andre lande vil der, afhængig af konkrete aftaler, være et ujævnt forbrug til disse aktiviteter.

Forventet personaleforbrug	R 2014	FL 2015	<b>FFL 2016</b>	BO 2017	BO 2018	BO 2019
Chefer	0	0	<b>0</b>	0	0	0
Øvrige	1	1	<b>1</b>	1	1	1
Personale forbrug i alt	1	1	<b>1</b>	1	1	1

#### 40.94.26 Rettighedspenge til digitale programmer (Driftsbevilling)

##### Budgetspecifikation

	R 2014	FL 2015	<b>FFL 2016</b>	BO 2017	BO 2018	BO 2019
	---- 1.000 kr. ----			---- mio. kr. ----		
Nettoudgift	2.771	2.873	<b>2.896</b>	2,9	2,9	2,9
Øvrige udgifter	2.771	2.873	<b>2.896</b>	2,9	2,9	2,9

Regelgrundlaget for bevillingen er Landstingsforordning nr. 10 af 21. maj 2002 om kultur- og fritidsvirksomhed. Rettighedsudgifterne til indhold på digitale kanaler afholdes i henhold til Anordning om Ophavsret, og efter aftale med rettighedsorganisationen Copydan TV.

Udgifterne gælder pt. retten til, landsdækkende, at kunne se DR 1, DR 2 & DR ULTRA, men indholdet på de tre kanaler kan evt. forhandles ændret, indenfor den afsatte økonomiske ramme.

**40.94.27 Sprogsekretariatet (Driftsbevilling)****Budgetspecifikation**

	R 2014	FL 2015	<b>FFL 2016</b>	BO 2017	BO 2018	BO 2019
	---- 1.000 kr. ----			---- mio. kr. ----		
Nettoudgift	4.340	4.186	<b>4.219</b>	4,2	4,2	4,2
Lønudgifter	3.614	2.750	<b>2.750</b>	2,8	2,8	2,8
Øvrige udgifter	728	1.436	<b>1.469</b>	1,5	1,5	1,5
Indtægter	-2	0	<b>0</b>	0,0	0,0	0,0

Regelgrundlaget for bevillingen udgøres af Landstingslov nr. 12 af 26. oktober 1989 om Grønlands Sprognævn, bekendtgørelse nr. 23 af 15. maj 1990 om Grønlands Sprognævn samt Landstingslov nr. 11 af 26. oktober 1989 om Grønlands Stednavnenævn og bekendtgørelse nr. 22 af 15. maj 1990 om Grønlands Stednavnenævn.

Sprogsekretariatet varetager sekretariatsfunktionerne for de af Inatsisartut og Naalakkersuisut nedsatte nævn og udvalg, som pt. er Grønlands Sprognævn og Grønlands Stednavnenævn. Opgaverne på personnavneområdet er fra 2014 placeret i Grønlands sprognævn.

Oqaasileriffiks vigtigste opgaver er blandt andre forskning i og dokumentation af grønlandsk og andre Inuit sprog, medlemskab af Nordisk Sprogråd og af ICC's sprogkommission, følge dynamikken i den grønlandske sprognorm og stå for undersøgelse af brugen af grønlandsk som fremmedsprog.

Forventet personaleforbrug	R 2014	FL 2015	<b>FFL 2016</b>	BO 2017	BO 2018	BO 2019
Chefer	1	1	<b>1</b>	1	1	1
Øvrige	5	5	<b>5</b>	5	5	5
Personale forbrug i alt	6	6	<b>6</b>	6	6	6



#### 40.94.28 Tilskud til skrevne medier i Grønland (Tilskudsbevilling)

##### Budgetspecifikation

	R 2014	FL 2015	<b>FFL 2016</b>	BO 2017	BO 2018	BO 2019
	---- 1.000 kr. ----			---- mio. kr. ----		
Nettoudgift	0	2.026	<b>2.042</b>	2,0	2,0	2,0

Bevillingen afholdes med hjemmel i Landstingsforordning nr. 10 af 21. maj 2002 om kultur- og fritidsvirksomhed.

Der vil med hjemmel § 31, sammenholdt med § 30, stk. 1, nr. 3 i Landstingsforordning nr. 10 af 21. maj 2002 om kultur- og fritidsvirksomhed blive udstedt bekendtgørelse, der regulerer udmøntning af støttemidler.

Kontoen har til formål at give støtte til uafhængige, samfundsaktuelle aktører på det grønlandske mediemarked, der fremmer samfundsmæssig oplysning og demokratisk debat. Derudover er formålet at opretholde og fremme alsidighed og mangfoldighed i de grønlandske medier.

#### 40.95.01 Andre tilskud til kunst og kultur (Tilskudsbevilling)

##### Budgetspecifikation

	R 2014	FL 2015	FFL 2016	BO 2017	BO 2018	BO 2019
		---- 1.000 kr. ----			---- mio. kr. ----	
Nettoudgift	7.775	8.123	<b>8.741</b>	8,7	8,7	8,7

Regelgrundlag for tilskud er Landstingsforordning nr. 10 af 21. maj 2002 om kultur- og fritidsvirksomhed.

Efter ansøgning ydes tilskud til kulturtidsskrifter, Eqqumiitsuliornikkut Pinngorartitsisut Ingerlatsisullu (E.P.I.), Fællesforeningen Inuit og diverse kulturprojekter.

##### Selvstyrets Kulturmidler:

Selvstyrets Kulturmidler kan efter ansøgning ydes som tilskud til kulturelle aktiviteter. Midlerne kan søges af enkeltpersoner, organisationer m.v. og ydes fortrinsvis til professionelle skabende og udøvende kunstneres aktiviteter og projekter, og til andre projekter med et højt kunstnerisk niveau. Der afsættes desuden midler til uddeling af den årlige Kulturpris.

##### Kulturelle arbejdslegater:

Der afsættes beløb til legatportioner, der efter ansøgning kan uddeles til professionelle udøvende og skabende kunstnere med fast bopæl i Grønland. Legaterne, der normalt kan tildeles i op til 1 år, uddeles som månedlige legatportioner på kr. 22.000.

##### Filmvirksomhed:

Der ydes efter ansøgning tilskud til grønlandske filmprojekter, fortrinsvis inden for fiktion og dokumentarfilm. Tilskud kan uddeles til ansøgere med fast bopæl i Grønland, eventuelt i samproduktion med samarbejdspartner i Danmark eller et andet land.

##### Tilskud til udgivelse af grønlandssprogede bøger:

Der ydes efter ansøgning tilskud til grønlandssprogede bøger.

Der kan desuden ydes tilskud til bøger, der er oversat til grønlandsk. Det er en forudsætning for at modtage tilskud, at ansøger har bopæl i Grønland. Midlerne kan desuden anvendes til andre aktiviteter som udgivelse af lydbøger, forfatterkurser mv.

##### Tilskud til musikproduktion:

Der ydes efter ansøgning tilskud til musikproduktion til herboende musikere, med særlig vægt på nye kompositioner og produktion af musik. Refusion kan søges til produktion der er afsluttet og udgivet kvartalen forud, enten via digital distribution, eller som CD'er med minimum 400 trykte eksemplarer. Det skal dokumenteres, at udgivelsen er til salg via rettighedshaveres godkendte distributionskanaler. Det skal dokumenteres, at udgivelsen er til salg via rettighedshaveres godkendte distributionskanaler.

##### Hundeslædevæddeløb:

Der er øremærket 250.000 kr. til støtte af hundeslædevæddeløb i form af refusioner til faktisk afholdte udgifter. Der kan f.eks. være tale om refusion af udgifter til flytransport af slæder og hunde i forbindelse med eventen Avannaata Qimussersua.

<b>Forventede aktivitetstal</b>						
Fordeling (i 1.000 kr.)	R 2014	FL 2015	<b>FFL 2016</b>	BO 2017	BO 2018	BO 2019
Tilskud til kulturtidsskrifter, E.P.I., Fællesforeningen Inuit og andre kulturprojekter	1.466	1.442	<b>1.428</b>	1.428	1.428	1.428
Selvstyrets kulturmidler	2.927	1.944	<b>2.069</b>	2.069	2.069	2.069
Kulturelle arbejdslegater	1.010	1.151	<b>1.140</b>	1.140	1.140	1.140
Filmvirksomhed	944	1.883	<b>1.864</b>	1.864	1.864	1.864
Tilskud til musikproduktion	0	0	<b>555</b>	555	555	555
Grønlandsk sprogede bøger	1.176	1.450	<b>1.435</b>	1.435	1.435	1.435
Hundeslædeløb	253	253	<b>250</b>	250	250	250
<b>I alt</b>	<b>7.776</b>	<b>8.123</b>	<b>8.741</b>	<b>8.741</b>	<b>8.741</b>	<b>8.741</b>

**Bemærkninger:**

Bevillingen for hovedkonto 40.94.10 Tilskud til refusion af NCB afgifter og produktion af musik er fra 2016 overført til nærværende hovedkonto. I aktivitetstallene er midlerne indarbejdet under 'Produktion af musik'. Bevillingen for nærværende hovedkonto er i den forbindelse forhøjet med 553.000 kr. fra 2016.

<b>Forventede aktivitetstal</b>						
Udgivelser	R 2014	FL 2015	<b>FFL 2016</b>	BO 2017	BO 2018	BO 2019
Børnebøger	5	2	<b>3</b>	3	3	3
Ungdomsbøger	1	1	<b>1</b>	1	1	1
Fiktion / digtsamlinger	7	7	<b>6</b>	6	6	6
Fagbøger	0	1	<b>1</b>	1	1	1
Andre udgivelser	1	1	<b>1</b>	1	1	1
Genudgivelser	1	1	<b>1</b>	1	1	1
<b>I alt</b>	<b>15</b>	<b>13</b>	<b>13</b>	<b>13</b>	<b>13</b>	<b>13</b>

#### 40.95.05 Grønlands Nationalteater (Tilskudsbevilling)

##### Budgetspecifikation

	R 2014	FL 2015	<b>FFL 2016</b>	BO 2017	BO 2018	BO 2019
	---- 1.000 kr. ----			---- mio. kr. ----		
Nettoudgift	7.208	7.282	<b>7.340</b>	7,3	7,3	7,3

Bevillingen afholdes i henhold til Inatsisartutlov nr. 23 af 18. november 2010 om teater.

Grønlands Nationalteater er en selvstændig offentlig institution.

Grønlands Nationalteater har til formål uden ensidighed, at producere et repertoire af høj kunstnerisk kvalitet inden for scenekunst. Grønlands Nationalteaters virksomhed skal som udgangspunkt være baseret på den grønlandske kultur og traditioner og samtidig tilgodese alsidige udtryksformer for alle aldersgrupper.

Grønlands Nationalteater har til opgave at uddanne skuespillere gennem en skuespilleruddannelse.

Grønlands Nationalteater vejleder amatørteatre og andre lokale teatre om drift og produktion af teater. Grønlands Nationalteater kan efter anmodning herom vejlede skoler og uddannelsesinstitutioner om teatervirksomhed.

##### Forventede aktivitetstal

Aktiviteter	R 2014	FL 2015	<b>FFL 2016</b>	BO 2017	BO 2018	BO 2019
Skuespil	8	4	<b>6</b>	6	6	6
Forestillinger	48	48	<b>45</b>	45	45	45
Publikum	9.217	8.000	<b>9.217</b>	9.217	9.217	9.217
Workshops	12	4	<b>4</b>	4	4	4

**40.96.01 Forskning (Driftsbevilling)****Budgetspecifikation**

	R 2014	FL 2015	<b>FFL 2016</b>	BO 2017	BO 2018	BO 2019
	---- 1.000 kr. ----			---- mio. kr. ----		
Nettoudgift	2.572	2.637	<b>2.658</b>	2,7	2,7	2,7
Lønudgifter	104	0	<b>429</b>	0,4	0,4	0,4
Øvrige udgifter	2.495	2.637	<b>2.229</b>	2,2	2,2	2,2
Indtægter	-28	0	<b>0</b>	0,0	0,0	0,0

På nærværende hovedkonto afholdes udgifter til gennemførelsen af Selvstyrets politiske målsætninger på forskningsområdet. I dette indgår midler til at driften af Nunatsinni Ilisimatusarnermik Siunnersuisoqatigiit (Grønlands Forskningsråd), puljemidler til støtte af forskningsfremme samt midler til andre forskningsaktiviteter Som eksempelvis udgivelse af Inussuk - Arktisk Forskningsjournal, seminarer og andre aktiviteter.

Puljemidler til forskningsfremme uddeles af Nunatsinni Ilisimatusarnermik Siunnersuisoqatigiit (Grønlands Forskningsråd) i henhold til Inatsisartutlov nr. 5 af 29. november 2013 om forskningsrådgivning og bevilling af forskningsmidler. Der er tilføjet en lønomkostning til hovedkontoen, da forskningsrådet har valgt at udmønte sin sekretariatsfunktion i form af fastansat.

**Forventede aktivitetstal**

Puljen til forskningsfremme:	R 2014	FL 2015	<b>FFL 2016</b>	BO 2017	BO 2018	BO 2019
Ansøgt beløb (1.000 kr.)	3.700	5.000	<b>5.000</b>	5.000	5.000	5.000
Uddelt beløb (1.000 kr.)	1.500	900	<b>900</b>	900	900	900
Antal ansøgninger	44	50	<b>50</b>	50	50	50
Imødekommet	21	45	<b>45</b>	45	45	45
Seminarer	1	1	<b>1</b>	1	1	1
Udgivelser	1	2	<b>2</b>	2	2	2

Forventet personaleforbrug	R 2014	FL 2015	<b>FFL 2016</b>	BO 2017	BO 2018	BO 2019
Chefer	0	0	<b>0</b>	0	0	0
Øvrige	1	1	<b>1</b>	1	1	1
Personale forbrug i alt	1	1	<b>1</b>	1	1	1

**40.97.03 Kirken i Grønland (Driftsbevilling)****Budgetspecifikation**

	R 2014	FL 2015	<b>FFL 2016</b>	BO 2017	BO 2018	BO 2019
	---- 1.000 kr. ----			---- mio. kr. ----		
Nettoudgift	47.379	48.895	<b>50.299</b>	49,3	50,3	49,3
Lønudgifter	34.202	38.000	<b>38.000</b>	38,0	38,0	38,0
Øvrige udgifter	13.500	10.895	<b>12.299</b>	11,3	12,3	11,3
Indtægter	-325	0	<b>0</b>	0,0	0,0	0,0

Bevillingen afholdes i henhold til Inatsisartutlov nr. 9 af 19. maj 2010 om Kirken.

Biskoppen varetager den centrale styrelse af den grønlandske folkekirke herunder det almindelige tilsyn med stiftets provster, præster, kateketer og menighedsrepræsentationer rundt om i landet. Endvidere er det en væsentlig opgave for biskoppen at have kontakt med de øvrige biskopper i folkekirken.

I 2016 og 2018 budgetteres med udgifter til afholdelse af præstekonventer.

Provsteqarfik Qeqqa Tunulu er normeret med en præstestilling i Danmark, der forretter kirkelig og sjælesørgerisk virksomhed blandt personer med oprindelse i Grønland, men med ophold i Danmark. Fortrinsvis personer, der opholder sig ufrivilligt udenfor Grønland.

Udgiften til drift og vedligeholdelse af den grønlandske afdeling på Vestre kirkegård afholdes over bevillingen til Provsteqarfik Qeqqa Tunulu.

<b>Forventede aktivitetstal</b>						
Antal døbte	R 2014	FL 2015	<b>FFL 2016</b>	BO 2017	BO 2018	BO 2019
Provsteqarfik Kujataa	115	115	<b>115</b>	115	115	115
Provsteqarfik Qeqqa Tunulu	225	275	<b>250</b>	250	250	250
Provsteqarfik Avannaa	255	225	<b>255</b>	255	255	255
I alt	595	615	<b>620</b>	620	620	620

<b>Forventede aktivitetstal</b>						
Antal konfirmerede	R 2014	FL 2015	<b>FFL 2016</b>	BO 2017	BO 2018	BO 2019
Provsteqarfik Kujataa	122	135	<b>130</b>	130	130	130
Provsteqarfik Qeqqa Tunulu	363	400	<b>370</b>	370	370	370
Provsteqarfik Avannaa	255	300	<b>260</b>	260	260	260
I alt	740	835	<b>760</b>	760	760	760

<b>Forventede aktivitetstal</b>						
Antal ægteviede par	R 2014	FL 2015	<b>FFL 2016</b>	BO 2017	BO 2018	BO 2019
Provsteqarfik Kujataa	29	40	<b>30</b>	30	30	30
Provsteqarfik Qeqqa Tunulu	84	80	<b>85</b>	85	85	85
Provsteqarfik Avannaa	69	80	<b>70</b>	70	70	70
I alt	182	200	<b>185</b>	185	185	185

<b>Forventede aktivitetstal</b>						
Antal begravelser	R 2014	FL 2015	<b>FFL 2016</b>	BO 2017	BO 2018	BO 2019
Provsteqarfik Kujataa	62	100	<b>70</b>	70	70	70
Provsteqarfik Qeqqa Tunulu	229	240	<b>230</b>	230	230	230
Provsteqarfik Avannaa	133	130	<b>130</b>	30	130	130
I alt	424	470	<b>430</b>	430	430	430

<b>Forventede aktivitetstal</b>						
Bevilling fordelt pr. "kontor"	R 2014	FL 2015	<b>FFL 2016</b>	BO 2017	BO 2018	BO 2019
Bispeqarfik	4.788	4.978	<b>5.978</b>	5.079	6.079	5.079
Provsteqarfik Kujataa	8.980	9.413	<b>9.548</b>	9.515	9.515	9.515
Provsteqarfik Qeqqa Tunulu	14.860	15.614	<b>15.748</b>	15.715	15.715	15.715
Provsteqarfik Avannaa	17.102	18.487	<b>18.622</b>	18.588	18.588	18.588
Budgetregulering	0	403	<b>403</b>	403	403	403
I alt	45.730	48.895	<b>50.299</b>	49.300	50.300	49.300

<b>Forventet personaleforbrug</b>						
	R 2014	FL 2015	<b>FFL 2016</b>	BO 2017	BO 2018	BO 2019
Chefer	5	5	<b>5</b>	5	5	5
Øvrige	122	120	<b>118</b>	118	118	118
Personale forbrug i alt	127	125	<b>123</b>	123	123	123

<b>Forventet personaleforbrug</b>						
Fordelt pr. "kontor"	R 2014	FL 2015	<b>FFL 2016</b>	BO 2017	BO 2018	BO 2019
Bispeqarfik	5	5	<b>5</b>	5	5	5
Provsteqarfik Avannaa	59	61	<b>60</b>	60	60	60
Provsteqarfik Kujalleq	24	23	<b>23</b>	23	23	23
Provsteqarfik Qeqqa Tunulu	39	36	<b>35</b>	35	35	35

**Bilag 1, bevillingsoversigt**

Naalakkersuisoq for Fiskeri, Fangst og Landbrug

		FFL	Budgetoverslagsår		
		2016	2017	2018	2019
			----- Mio.kr. -----		
		<b>-44.467.000</b>	<b>-59,4</b>	<b>-60,2</b>	<b>-60,2</b>
<b>50</b>	<b>Departementet for Fiskeri, Fangst og Landbrug</b>	<b>25.455.000</b>	<b>25,4</b>	<b>25,4</b>	<b>25,4</b>
<b>50 01</b>	<b>Fællesudgifter</b>	<b>10.455.000</b>	<b>10,4</b>	<b>10,4</b>	<b>10,4</b>
50 01 01 D	Departementet for Fiskeri, Fangst og Landbrug, admin	28.754.000	28,7	28,7	28,7
50 01 09 T	Kontingenter	2.589.000	2,6	2,6	2,6
50 01 17 I	Fiskeriaftaler med EU	-21.865.000	-21,9	-21,9	-21,9
50 01 20 T	Fiskeri og fangst	977.000	1,0	1,0	1,0
<b>50 06</b>	<b>Fiskeri</b>	<b>15.000.000</b>	<b>15,0</b>	<b>15,0</b>	<b>15,0</b>
50 06 50 T	Fiskeriudviklingspulje	15.000.000	15,0	15,0	15,0
<b>51</b>		<b>-69.922.000</b>	<b>-84,8</b>	<b>-85,6</b>	<b>-85,6</b>
<b>51 02</b>	<b>Fiskeri og fangst</b>	<b>-97.496.000</b>	<b>-112,4</b>	<b>-113,2</b>	<b>-113,2</b>
51 02 02 I	Salg af fiskerirettigheder	-97.496.000	-112,4	-113,2	-113,2
<b>51 03</b>	<b>Landbrug</b>	<b>16.345.000</b>	<b>16,3</b>	<b>16,3</b>	<b>16,3</b>
51 03 02 T	Finansieringsstøtte til landbrugserhvervet	13.267.000	13,3	13,3	13,3
51 03 03 T	Udviklingsstøtte, landbrug	3.078.000	3,1	3,1	3,1
<b>51 07</b>	<b>Erhvervsstøtte</b>	<b>11.229.000</b>	<b>11,2</b>	<b>11,2</b>	<b>11,2</b>
51 07 40 T	Rente- og afdragsfrie udlån	9.792.000	9,8	9,8	9,8
51 07 41 T	Rentetilskud	75.000	0,1	0,1	0,1
51 07 42 T	Rentebærende udlån	9.335.000	9,3	9,3	9,3
51 07 43 I	Afdrag rentebærende udlån	-7.000.000	-7,0	-7,0	-7,0
51 07 44 I	Renteindtægter	-2.000.000	-2,0	-2,0	-2,0
51 07 50 T	Indfrielse af garantier for lån til grovarekøb til	1.027.000	1,0	1,0	1,0



## 50.01.01 Departementet for Fiskeri, Fangst og Landbrug, administration

### (Driftsbevilling)

#### Budgetspecifikation

	R 2014	FL 2015	<b>FFL 2016</b>	BO 2017	BO 2018	BO 2019
	---- 1.000 kr. ----			---- mio. kr. ----		
Nettoudgift	27.324	25.608	<b>28.754</b>	28,7	28,7	28,7
Lønudgifter	18.981	21.279	<b>23.140</b>	23,1	23,1	23,1
Øvrige udgifter	9.575	6.198	<b>7.563</b>	7,6	7,6	7,6
Indtægter	-1.232	-1.869	<b>-1.949</b>	-1,9	-1,9	-1,9

Departementet for Fiskeri, Fangst og Landbrug (APNN) varetager den overordnede planlægning, udvikling og gennemførelsen af en række konkrete initiativer på fiskeri-, fangst- og landbrugsområdet samt veterinærområdet på grundlag af Naalakkersuisuts og Inatsisartuts generelle politiske målsætninger og konkrete beslutninger. Departementet står for den overordnede analyse og udvikling af fiskeri-, fangst- og landbrugserhvervene, samt administration og ændringer af love, forordninger og bekendtgørelser vedrørende førnævnte områder og hertil knyttede tilskud og støtteordninger.

Departementet for Fiskeri, Fangst og Landbrugs (APNN) primære opgaver er udformning, udvikling og opfølgning af de overordnede beslutninger i Naalakkersuisut og Inatsisartut omkring de nationale, regionale, bilaterale og internationale områder. Departementet varetager administration og forvaltning af kvoterede arter og øvrige levende ressourcer. Departementet har desuden det overordnede ansvar for indgåelse af aftaler med internationale, regionale og bilaterale organisationer vedrørende beskyttelse og regulering af fiskeri- og fangstressourcer. Endelig deltager Departementet i det nordiske, vestnordiske og nordatlantiske samarbejder.

Under Departementet hører endvidere erhvervsfremmeordningen for fiskeri, fangst og landbrug, administration af forskellige tilskudsordninger til erhvervsformål, herunder fiskerifinansieringspuljen.

Departementet varetager administration af betalingsjagt og -fiskeri, forvaltning omkring landbaseret fiskeproduktion, beskyttelse og forvaltning omkring hav- og landpattedyr, småvildt og fugle.

Veterinær- og fødevare myndigheden i Grønland (VFMG) varetager de driftsmæssige og departementale opgaver på veterinær- og fødevareområdet. Dette omfatter forvaltning og administration af lovgivning i tilknytning til Selvstyrets regelsæt vedrørende levnedsmidler, zoonoser, dyreværn, hunde- og kattehold samt konsulentbistand vedrørende slædehunde og fårehold. Myndigheden koordinerer endvidere de veterinære grænseflader mellem Grønland og Danmark i samarbejde med Ministeriet for Fødevarer, Landbrug og Fiskeri og dets relevante styrelser.

Endvidere varetager Departementet sekretariatsfunktionen for diverse råd, hvori erhvervene deltager, inden for Departementets ressortområde.

I FFL2016 er der foretaget en række rokeringer af midler under området for fiskeri, fangst og landbrug. Bevillingen til hovedkonto 50.01.01 Departementet for Fiskeri, Fangst og Landbrug er forhøjet med 2,7 mio. kr. fra 2016 til en styrkelse af administrationen og særligt forvaltningen af det pelagiske fiskeri. Endvidere er varetagelsen af konsulenttjenesten for fiskeri og fangere overført til departementet fra hovedkonto 51.01.07 Konsulenttjeneste for fiskeri og fangere, hvilket medfører en besparelse på 1,3 mio. kr. årligt. Som følge af denne overdragelse er bevillingen på nærværende hovedkonto 50.01.01 forhøjet med 1,2 mio.kr.

<u>Forventet personaleforbrug</u>	<u>R 2014</u>	<u>FL 2015</u>	<u><b>FFL 2016</b></u>	<u>BO 2017</u>	<u>BO 2018</u>	<u>BO 2019</u>
Chefer	6	6	<b>6</b>	6	6	6
Øvrige	38	38	<b>42</b>	42	42	42
Personale forbrug i alt	44	44	<b>48</b>	48	48	48

## 50.01.09 Kontingenter (Tilskudsbevilling)

### Budgetspecifikation

	R 2014	FL 2015	FFL 2016	BO 2017	BO 2018	BO 2019
	---- 1.000 kr. ----			---- mio. kr. ----		
Nettoudgift	2.474	2.569	<b>2.589</b>	2,6	2,6	2,6

Bevillingen af nærværende hovedkonto anvendes til at Grønland deltager i det internationale samarbejde i en række organisationer.

Den nordatlantiske fiskeriorganisation (NAFO) konventionen omfatter de nationer, der fisker i området mellem Canada og Grønland og ud for USA's østkyst.

Medlemslandenes bidrag til NAFO's budget består af 3 dele:

- 10% af budgettet pålignes kyststaterne på basis af deres fangster i konventionsområdet to år forud for begyndelsen af budgetåret.
- 30% af budgettet deles ligeligt imellem alle medlemslandene.
- 60% af budgettet fordeles imellem alle medlemslandene på basis af fangster i konventionsområdet i året, to år forud for begyndelsen af budgetåret.

Medlemskontingentet deles mellem Færøerne og Grønland.

Grønland er medlem af Den nordatlantiske laksebevaringsorganisation (NASCO) som et led i det internationale samarbejde for at bevare laksebestandene i nævnte område. Organisationens udgifter fordeles dels efter medlemstal, dels efter medlemslandenes laksefangst.

Den Internationale Havundersøgelseskommission (ICES) er en organisation, som forestår hav- og fiskeriundersøgelser i Nordøstatlanten.

Grønland er tilsluttet Den nordøstatlantiske fiskerikommission (NEAFC). Organisationens udgifter fordeles dels efter medlemsantal, dels efter medlemslandenes fangster i NEAFC-området. I bevillingen indgår bidrag til ICES/ACFM, som rådgiver for fiskeriregulering i NEAFC.

Medlemsbidraget til Den Nordatlantiske Havpattedyrskommission (NAMMCO) dækker sekretariatsomkostninger, information og videnskabeligt arbejde omkring forvaltningen af sæler samt småhvaler og store hvaler i Nordatlanten. Grønland betaler 25% af den samlede kontingentbetaling.

Indigenous Survival International (ISI) er en organisation for de oprindelige befolkningsgrupper i Alaska, Canada og Grønland. Midlerne kan imidlertid også anvendes til generel information om bæredygtig udnyttelse af levende ressourcer, såfremt organisationen ikke afholder de ordinære møder.

European Bureau of Conservation and Development (EBCD) er en lobbyorganisation under IUCN som varetager dennes interesser i EU-regi, herunder løbende information om forholdene i EU, såvel politisk som administrativt, især i forhold til fiskeri og fangstforhold i EU-regi.

<b>Forventede aktivitetstal</b> (i 1000 kr.)	R 2014	FL 2015	<b>FFL 2016</b>	BO 2017	BO 2018	BO 2019
NAFO	1.343	1.444	<b>1.455</b>	1.455	1.455	1.455
NASCO	201	239	<b>241</b>	241	241	241
ICES	82	84	<b>85</b>	85	85	85
NEAFC	164	62	<b>62</b>	62	62	62
NAMMCO	467	519	<b>523</b>	523	523	523
ISI	142	144	<b>145</b>	145	145	145
EBCD	75	77	<b>78</b>	78	78	78

### 50.01.17 Fiskeriaftaler med EU (Indtægtsbevilling)

#### Budgetspecifikation

	R 2014	FL 2015	FFL 2016	BO 2017	BO 2018	BO 2019
	---- 1.000 kr. ----			---- mio. kr. ----		
Nettoindtægt	-20.414	-20.408	<b>-21.865</b>	-21,9	-21,9	-21,9

Indtægten fremkommer i henhold til aftalekomplekset i forbindelse med Grønlands udtræden af EF - nu EU - pr. 1. januar 1985 og fiskeriprotokollen hertil, fra 2016 er der aftalt den VII fiskeriprotokol for perioden 2016-2020.

Aftalekompleks indeholder følgende hovedpunkter:

1. Traktat om ændringen af EF-traktaterne.

Traktatændringen indebærer, at Grønland udtræder af de tre europæiske fællesskaber, og at EØF-traktaterne del IV om OLT bliver fuldt anvendelig for Grønland.

2. Protokol til ændringskontrakten.

Denne indebærer, at Grønland garanteres fri adgang for sin fiskeeksport til fællesskabet, så længe der findes en tilfredsstillende fiskeriaftale og protokol.

3. Fiskerirammeaftale.

Denne indebærer, at Grønland garanteres fri adgang for sin fiskeeksport til fællesskabet, så længe der findes en tilfredsstillende fiskeriaftale og protokol.

4. Protokol til aftalen.

Den VI protokol, der var gældende i perioden 1. januar 2013 til 31. december 2015, blev erstattet af den VII protokol gældende i perioden 1. januar 2016 til 31. december 2020

Denne indebærer budgetstøtte indenfor fiskeriområdet:

Betalingen foregår i euro og er dermed afhængig af valutakursen. Betalingen forventes at udgøre 2.931.000 EUR hvert år.

Grønlands Selvstyre indgår med EU aftale om hvilke aktivitetsområder indenfor fiskeriområdet, der forventes at gennemføres med budgetstøttemidler, og Grønlands Selvstyre er forpligtet til at rapportere til EU om resultaterne af denne støtte.

Udover den nævnte budgetstøtte modtager Grønland en årlig betaling for de kvoter, som Grønland stiller til rådighed for EU indenfor den grønlandske økonomiske zone.

Den VII protokol forventes godkendt af begge parter inden udgangen af 2015.

**50.01.20 Fiskeri og fangst (Tilskudsbevilling)****Budgetspecifikation**

	R 2014	FL 2015	<b>FFL 2016</b>	BO 2017	BO 2018	BO 2019
	---- 1.000 kr. ----			---- mio. kr. ----		
Nettoudgift	1.426	1.824	<b>977</b>	1,0	1,0	1,0

I medfør af Landstingslov nr. 18 af 31. oktober 1996 om fiskeri med senere ændringer og Landstingslov nr. 12, af 29. oktober 1999 om fangst og jagt med senere ændringer, anvendes bevillingen til tilskud.

Medlem af Naalakkersuisut for Fiskeri, Fangst og Landbrug kan af de afsatte midler bevilge tilskud til konkrete aktiviteter efter indstilling fra Departementet.

Hovedkontoen omfatter bevillinger til undersøgelses- og udviklings- og informationsprojekter indenfor fiskeri og fangst. Herunder med henblik på at fremme den biologiske forskning efter kommercielle nye arter samt foretage andre biologiske undersøgelser.

<b>Forventede aktivitetstal</b> (i 1.000.kr)	R 2014	FL 2015	<b>FFL 2016</b>	BO 2017	BO 2018	BO 2019
Harpungranat	311	508	<b>518</b>	518	518	518
Fiskeriprojekter	35	157	<b>159</b>	159	159	159
Fangstprojekter	215	294	<b>300</b>	300	300	300
Informationskampagne for sælskind og fangst	865	865	<b>0</b>	0	0	0

### 50.06.50 Fiskeriudviklingspulje (Tilskudsbevilling)

#### Budgetspecifikation

	R 2014	FL 2015	<b>FFL 2016</b>	BO 2017	BO 2018	BO 2019
	---- 1.000 kr. ----			---- mio. kr. ----		
Nettoudgift	20.000	0	<b>15.000</b>	15,0	15,0	15,0

I medfør af Landtingslov nr. 15 af 20. november 2006 om fiskerifinansieringspuljen, og Inatsisartutlov nr. 13 af 2. december 2009 om ændring af landstingslov om fiskerifinansieringspulje, anvendes nærværende bevilling.

Bevillingen anvendes blandt andet til at yde tilskud til løbende udskiftning og modernisering af fiskefartøjer i det kystnære fiskeri og til nyskabende pilotprojekter, forsøgsfiskeri eller lignende, der skønnes til gavn for udvikling af Grønlands fiskeriressourcer og udnyttelse heraf.

Hensigten med nærværende hovedkonto er også, at der bliver tilført midler til ophugning af fartøjer for at lette en kapacitetstilpasning af det kystnære fiskeri.

De afsatte midler kan benyttes til ophugningsstøtte af forældede fartøjer i det kystnære fiskeri. Ophugningsstøtten er bestemt til fartøjer i det kystnære fiskeri der har en alder over 25 år, således at fartøjer der er omkostningstunge i vedligeholdelse og relative arbejdsintensive kan blive udtaget af fiskeriet.

Naalakkersuisut kan bestemme de nærmere regler herunder om ansøgninger, betingelse for tilskud, beregning af størrelse og udbetaling af tilskud.

Naalakkersuisut har nedsat et udvalg, der skal træffe administrative afgørelse i sagerne, der vedrører ophugningsstøtten.

Bevillingen for nærværende hovedkonto er reduceret med 5.000.000 kr. fra 2016, da det vurderes at der vil være tilstrækkelige midler i fiskeriudviklingspuljen i 2016.

#### Forventede aktivitetstal

Fordeling af bevilling (i 1000 kr.)

	R 2014	FL 2015	<b>FFL 2016</b>	BO 2017	BO 2018	BO 2019
Ophugning	1.700	7.000	<b>9.030</b>	5.250	5.250	5.250
Fiskeri	6.297	13.000	<b>16.785</b>	9.750	9.750	9.750
Hensættelser	12.003	-20.000	<b>-10.815</b>	0	0	0
I alt	20.000	0	<b>15.000</b>	15.000	15.000	15.000

#### Forventede aktivitetstal

Hensættelser

	R 2014	FL 2015	<b>FFL 2016</b>	BO 2017	BO 2018	BO 2019
Saldo	30.815	10.815	<b>0</b>	0	0	0

## 51.02.02 Salg af fiskerirettigheder (Indtægtsbevilling)

### Budgetspecifikation

	R 2014	FL 2015	FFL 2016	BO 2017	BO 2018	BO 2019
		---- 1.000 kr. ----			---- mio. kr. ----	
Nettoindtægt	-108.308	-105.438	<b>-97.496</b>	-112,4	-113,2	-113,2

Indtægten fremkommer i henhold til aftalekomplekset i forbindelse med Grønlands udtræden af EF- nu EU - pr. 1. januar 1985 og den seneste indgåede aftale - den VII fiskeriprotokol.

Det nævnte aftalekompleks indeholder følgende hovedpunkter:

1. Traktat om ændringen af EF-traktaterne.

Traktatændringen indebærer, at Grønland udtræder af de tre europæiske fællesskaber, og at EØF-traktaterne del IV om OLT bliver fuldt anvendelig for Grønland.

2. Protokol til ændringskontrakten.

Denne indebærer, at Grønland garanteres fri adgang for sin fiskeeksport til fællesskabet, så længe der findes en tilfredsstillende fiskeriaftale og protokol.

3. Fiskerirammeaftale.

Denne indebærer, at Grønland garanteres fri adgang for sin fiskeeksport til fællesskabet, så længe der findes en tilfredsstillende fiskeriaftale og protokol.

4. Protokol til aftalen.

Den VI protokol, der var gældende i perioden 1. januar 2013 til 31. december 2015, blev erstattet af den VII protokol gældende i perioden 1. januar 2016 til 31. december 2020. Denne protokol indebærer en betaling for fiskerirettigheder, som EU får stillet til rådighed indenfor den grønlandske økonomiske zone, samt en betaling fra rederierne der modtager licens for fiskerikvoter:

I følge protokollen forventes følgende betaling:

I 2015 - 2020:

Betaling fra EU

13.168.978 EUR eller 98.207.653 kr.

Licensbetalinger fra medlemsstaternes rederier er estimeret til

1.896.840 EUR eller 14.145.684 kr.

Betalingen foretages i euro og indtægten er dermed afhængig af valutakursen. Betalingen for fiskerirettighederne afspejler såvel de mængder, som EU stilles til rådighed, som værdien af den fisk, der indgår i aftalen.



Mængder kan variere fra år til år afhængig af den biologiske rådgivning fra ICES. Rådgivning kan variere på de forskellige arter fra år til år. Rådgivningen har en betydning for TAC fastsættelsen og den kvote som Grønland har mulighed for at kunne tilbyde EU.

I den VII fiskeriprotokol er der også aftalt, at der skal være en finansiell reserve. Det kan dog ikke med sikkerhed forventes at EU kan tilbydes de fiskerimængder som vil kunne udløse betalingen fra den finansielle reserve.

Udover betaling for fiskerirettigheder modtager Grønland en årlig budgetstøtte fra EU, som det fremgår af hovedkonto 50.01.17 Fiskeriaftaler med EU.

### 51.03.02 Finansieringsstøtte til landbrugserhvervet (Tilskudsbevilling)

#### Budgetspecifikation

	R 2014	FL 2015	<b>FFL 2016</b>	BO 2017	BO 2018	BO 2019
	---- 1.000 kr. ----			---- mio. kr. ----		
Nettoudgift	13.003	13.028	<b>13.267</b>	13,3	13,3	13,3

I medfør af Landstingslov nr. 5 af 2. maj 1996 om landbrug anvendes nærværende bevilling til indhandlingstilskud til lam og får samt etableringstilskud. Der er således tale om direkte tilskud til erhvervets udøvere.

Indhandlingstilskuddet er målrettet til lam og eventuelt får, leveret til slagting hos slagteriet i Narsaq eller til andre veterinærgodkendte slagterier til videreforarbejdning.

Indhandlingstilskuddet har til hensigt at sikre forarbejdningsevne (Neqi A/S) de størst mulige mængder af lam og får til slagting. På længere sigt er det dog målet, at der sikres tilnærmelsesvis kostægte priser inden for landbrugsområdet. Risikoen forbundet med udsving i forhold til denne prognose påhviler ikke landskassen, men henholdsvis slagteriet og fåreholderne.

Det samlede indhandlingstilskud ydes som et tilskud pr. kg. indhandlet lam og udbetales via Neqi A/S.

For at sikre at midlerne fra indhandlingstilskuddet går til dækning af eventuelle forfaldne restancer til offentlige myndigheder, kan tilskuddet udbetales på en sådan måde, at der foretages modregning i fåreholderens eventuelle restancer til Landskassen.

Den endelige prioritering af bevillingerne mellem de forskellige formål, herunder specielt anvendelsen af midlerne til andre tilskud, sker ud fra en målsætning om at understøtte den overordnede landbrugspolitik og bestemmes af Naalakkersuisut. Landbrugsrådet og Savaatillit Peqatigiit Suleqatigiissut (SPS) kan høres såfremt prioritering af midlerne ændres under nærværende hovedkonto.

<b>Forventede aktivitetstal</b> (i 1000 kr)	R 2014	FL 2015	<b>FFL 2016</b>	BO 2017	BO 2018	BO 2019
Indhandlingstilskud	6.998	6.998	<b>7.127</b>	7.127	7.127	7.127
Tilskud etablering	150	102	<b>104</b>	104	104	104
Tilskud udviklingsprojekt	182	330	<b>336</b>	336	336	336
Landbrugskommission	0	0	<b>0</b>	0	0	0
Andre tilskud	5.673	5.598	<b>5.700</b>	5.700	5.700	5.700

### 51.03.03 Udviklingsstøtte, landbrug (Tilskudsbevilling)

#### Budgetspecifikation

	R 2014	FL 2015	<b>FFL 2016</b>	BO 2017	BO 2018	BO 2019
	---- 1.000 kr. ----			---- mio. kr. ----		
Nettoudgift	3.023	3.023	<b>3.078</b>	3,1	3,1	3,1

I medfør af landstingslov nr. 5 af 2. maj 1996 om landbrug med senere ændringer anvendes nærværende bevilling til landbrugssektoren.

Bevillingen anvendes til erhvervsfremmeaktiviteter på landbrugsområdet og gives som udviklingsstøtte til forbedring af rammebetingelserne for erhvervet.

Af nærværende bevilling, er der midler afsat til Konsulenttjenesten for Landbrug, der administreres via en resultatkontrakt mellem Naalakkersuisutområdet og Fåreholderforeningen Savaatillit Peqatigiit Suleqatigiissut (herefter SPS) vedrørende Konsulenttjenesten for Landbrug.

Resultatkontrakt mellem Departementet for Fiskeri, Fangst og Landbrug og SPS vedrørende Konsulent tjenesten for Landbrug, er udarbejdet med henblik på at opstille mål og forventninger til landbrugets udvikling med afsæt i landbrugspolitiske mål. Desuden ydes der et mindre tilskud til SPS via resultatkontrakten.

Naalakkersuisut ønsker, at resultatkontrakten skal bidrage til at konsulenttjenesten, kan yde den mest optimale rådgivning og støtte til udviklingen af landbruget. Herunder at prioritere og koordinere tiltag indenfor rådgivning, forskning, forsøg og udviklingstiltag i relation til landbruget. Ordningen følges tæt, idet Konsulenttjenesten er forpligtiget til at udarbejde årsregnskab og evalueringsrapporter til Departementet for Fiskeri, Fangst og Landbrug.

#### Forventede aktivitetstal

Fordeling af tilskuddet (1000 kr.)

	R 2014	FL 2015	<b>FFL 2016</b>	BO 2017	BO 2018	BO 2019
Fåreavlens administration	400	400	<b>413</b>	413	413	413
Konsulenttjenesten for Landbrug	2.623	2.623	<b>2.665</b>	2.665	2.665	2.665

#### 51.07.40 Rente- og afdragsfrie udlån (Tilskudsbevilling)

##### Budgetspecifikation

	R 2014	FL 2015	FFL 2016	BO 2017	BO 2018	BO 2019
	---- 1.000 kr. ----			---- mio. kr. ----		
Nettoudgift	5.734	9.604	<b>9.792</b>	9,8	9,8	9,8

Der er tilknyttet tekstanmærkning til nærværende hovedkonto.

Bevillingen anvendes i henhold til Landstingsforordning nr. 10 af 20. november 2006 om erhvervsfremme af fiskeri og fangst, og senere ændringer, samt Inatsisartutlov nr. 6 af 2. december 2009 om erhvervsfremme af landbrug.

Rente- og afdragsfrie lån, der ikke ydes som tilskud til afdrag, ydes dels som selvstændige lån, dels i kombination med rentebærende erhvervsstøttelån.

Som led i strukturtilpasningen af fiskeri, fangst og landbrug, ønsker Naalakkersuisut at kunne yde rente- og afdragsfrie udlån til et enkelt erhverv, der forholdsvis kan være større end til andre erhverv. Dette med baggrund i at midlerne kan blive benyttet fleksibelt.

Ved at øge bevillingens fleksibilitet, vil der være mulighed for eksempel at landbrugerne, kan udnytte midlerne i denne hovedkonto til investering i nye erhvervsbygninger. De benyttede midler fra hovedkontoen til henholdsvis fiskeri, fangst og landbrug kan således varierer fra år til år.

Forbruget af de samlede midler har i tidligere år været fordelt med 30% til fiskerierhvervet, 35% til joller (fangst/fiskeri) og 35% til landbrugserhvervet. Denne fordeling mellem erhvervene tilstræbes bibeholdt på sigt.

Andelen af kontoens midler, der anvendes som tilskud til afdrag på rentebærende lån, forventes at stige de kommende år. Dette sker i takt med at flere rentebærende lån med tilskud til afdrag bliver oprettet.

Tilskud til afdrag på rentebærende lån gives ved rettidig betaling af terminen, hvorfor størrelsen af de samlede tilskud til afdrag vil afhænge af antallet af rettidige betalte afdrag og antallet af berostillede lån. Tilskudsprocenten er på nuværende tidspunkt 35%.

Tilskud til anskaffelse af erhvervsjoller er på nuværende tidspunkt 75% af anskaffessummen.

Såfremt en ansøgning kan imødekommes, og såfremt det vurderes som nødvendigt at yde anlægstilskud for at sikre projektets økonomi, ydes enten rente- og afdragsfrie lån med forskellige procentuelle beløb, afhængig af låneformålet, eller tilskud til betaling af de rentebærende lån.

Tilbagebetalinger fremkommer primært i forbindelse med fartøjsforlis og handler med belånte pantobjekter, samt i enkelte tilfælde ved tvangsovertagelser.

I medfør af erhvervsstøttere reglerne nedskrives rente- og afdragsfrie lån, der ikke er ydet som tilskud til afdrag, i samme takt som de samtidig ydede rentebærende erhvervsstøttelån.

Det er den aktuelle nedskrevne værdi af et rente- og afdragsfrit lån, der i givet fald kan kræves tilbagebetalt. På grund af usikkerheden, hvorvidt der opstår tilbagebetalinger, budgetteres der ikke med tilbagebetalinger.

Der henvises i øvrigt til tekstanmærkninger og bemærkninger til formålsskonto 51.07 Erhvervsstøtte (ESU).

Den forventede fordeling i nedenstående aktivitetstal af de rente- og afdragsfrie udlån er vejledende for de tre grupper fiskeri, jolle tilskud og landbrug.

<b>Forventede aktivitetstal</b>						
Fordeling af lån (1000 kr.)	R 2014	FL 2015	<b>FFL 2016</b>	BO 2017	BO 2018	BO 2019
Fiskeri	0	2.533	<b>2.898</b>	2.898	2.898	2.898
Jolle Tilskud	2.342	3.021	<b>3.447</b>	3.447	3.447	3.447
Landbrug	3.391	4.050	<b>3.447</b>	3.447	3.447	3.447

#### 51.07.41 Rentetilskud (Tilskudsbevilling)

##### Budgetspecifikation

	R 2014	FL 2015	<b>FFL 2016</b>	BO 2017	BO 2018	BO 2019
	---- 1.000 kr. ----			---- mio. kr. ----		
Nettoudgift	59	206	<b>75</b>	0,1	0,1	0,1

I medfør af Landtingslov nr. 10 af 20. november 2006 om erhvervsfremme af fiskeri og fangst, og senere ændringer, samt Inatsisartutlov nr. 6 af 2. december 2009 om erhvervsfremme af landbrug anvendes bevillingen.

Midlerne i nærværende hovedkonto udbetales som rentetilskud. Budgetteringen af rentetilskud bygger på følgende forudsætninger:

- 1) Der ydes ikke nye garantier med rentetilskud.
- 2) Der ydes rentetilskud til tidligere ydede garanterede lån, hvortil der hidtil har været bevilget rentetilskud.

Rentetilskuddet udgør som hovedregel 4% p.a. af den samlede restgæld, svarende til en gennemsnitlig rente på 8% p.a., hvoraf låntagerne selv skal afholde mindst 4% p.a.

Bevillingen for nærværende hovedkonto er reduceret med 133.000 kr. fra 2016. Bevillingen er nedsat så den i højere grad svarer til forbruget.

#### 51.07.42 Rentebærende udlån (Tilskudsbevilling)

##### Budgetspecifikation

	R 2014	FL 2015	<b>FFL 2016</b>	BO 2017	BO 2018	BO 2019
	---- 1.000 kr. ----			---- mio. kr. ----		
Nettoudgift	7.663	10.140	<b>9.335</b>	9,3	9,3	9,3

I medfør af Landstingslov nr. 10 af 20. november 2006 om erhvervsfremme af fiskeri og fangst, og senere ændringer, samt Inatsisartutlov nr. 6 af 2. december 2009 om erhvervsfremme af landbrug anvendes bevillingen.

Kontoen omfatter udbetalinger af rentebærende udlån.

Der henvises i øvrigt til tekstanmærkninger og bemærkninger til tekstanmærkninger til formålsskonto 51.07 Erhvervsstøtte (ESU).

Bevillingen for nærverende hovenkonto er reduceret med 1.000.000 kr. fra 2016, så bevillingen i højere grad svarer til forbruget i de senere år.

### 51.07.43 Afdrag rentebærende udlån (Indtægtsbevilling)

#### Budgetspecifikation

	R 2014	FL 2015	<b>FFL 2016</b>	BO 2017	BO 2018	BO 2019
	---- 1.000 kr. ----			---- mio. kr. ----		
Nettoindtægt	-6.114	-7.000	<b>-7.000</b>	-7,0	-7,0	-7,0

I medfør af Landstingslov nr. 10 af 20. november 2006 om erhvervsfremme af fiskeri og fangst, og senere ændringer, samt Inatsisartutlov nr. 6 af 2. december 2009 om erhvervsfremme af landbrug anvendes bevillingen.

Kontoen omfatter indbetalinger af afdrag og restancer på rentebærende udlån.

Det år, hvor en manglende betaling fra en debitor konstateres, vil der være en mindre indtægt i landskassens regnskab. Det påvirker det pågældende års DAU-resultat.

Hvis det efterfølgende må konstateres, at den pågældende ikke er i stand til at betale beløbet, skal beløbet overgives til inkasso gennem Skattestyrelsen og afskrives i erhvervsstøttelåneporteføljen.

I medfør af Inatsisartutlov nr. 6 af 2. december 2009 om erhvervsfremme af landbrug, er det muligt at ansøge om, at ydelsen udskydes med indtil 2 år, således at løbetiden forlænges med 2 år.



#### 51.07.44 Renteindtægter (Indtægtsbevilling)

##### Budgetspecifikation

	R 2014	FL 2015	<b>FFL 2016</b>	BO 2017	BO 2018	BO 2019
	---- 1.000 kr. ----			---- mio. kr. ----		
Nettoindtægt	-2.345	-2.000	<b>-2.000</b>	-2,0	-2,0	-2,0

I medfør af Landstingslov nr. 10 af 20. november 2006 om erhvervsfremme af fiskeri og fangst, og senere ændringer, samt Inatsisartutlov nr. 6 af 2. december 2009 om erhvervsfremme af landbrug anvendes bevillingen.

Kontoen omfatter renteindtægter af langfristede lån og ordinære renter samt renter af kortfristede lån (restancer).

Der henvises i øvrigt til bemærkningerne om forrentning af erhvervsstøttelån i tekstanmærkninger og bemærkninger til tekstanmærkninger til formålsområde 51.07.

### 51.07.50 Indfrielse af garantier for lån til grovvarekøb til fåreavlen (Tilskudsbevilling)

#### Budgetspecifikation

	R 2014	FL 2015	FFL 2016	BO 2017	BO 2018	BO 2019
		---- 1.000 kr. ----			---- mio. kr. ----	
Nettoudgift	246	1.027	<b>1.027</b>	1,0	1,0	1,0

I medfør af Landstingsforordning nr. 11 af 20. november 2006 om ændring af landstingsforordning om støtte til fiskeri, fangst og landbrug og senere ændringer, samt Inatsisartutlov nr. 6 af 2. december 2009 om erhvervsfremme af landbrug, kan der ske indfrielse af garantier for optaget lån.

Ordnningen skal gøre låntagning i forbindelse med grovvarekøb til fåreholdere mere markedsorienteret og mindre belastende for landskassens udlån.

Sådanne lån vil typisk blive givet af en bank, og må forventes at banken i udgangspunktet vil kræve transport i de pågældende fåreholderes indhandlingsindtægter fra slagteriet.

Der kan derudover afholdes udgifter til indfrielse af garantier for lån til etablering af mindre private vandkraftværker, som etableres af én eller flere fåreholdere i fællesskab, jævnfør tekstanmærkning og bemærkninger til formålsområde 51.07 nr. 3.

**Bilag 1, bevillingsoversigt**

Naalakkersuisoq for Erhverv, Arbejdsmarked, Handel og Udenrigsanliggender

	<b>FFL 2016</b>	<b>Budgetoverslagsår</b>		
		<b>2017</b>	<b>2018</b>	<b>2019</b>
		----- Mio.kr. -----		
	<b>265.766.000</b>	<b>265,6</b>	<b>265,6</b>	<b>265,6</b>
<b>62 Styrelse under Erhverv, Arbejdsmarked og Handel</b>	<b>8.013.000</b>	<b>8,0</b>	<b>8,0</b>	<b>8,0</b>
<b>62 30 Forbruger- og Konkurrencestyrelsen</b>	<b>8.013.000</b>	<b>8,0</b>	<b>8,0</b>	<b>8,0</b>
62 30 01 D Forbruger- og Konkurrencestyrelsen, administration	8.013.000	8,0	8,0	8,0
<b>64 Departementet for Erhverv, Arbejdsmarked og Handel</b>	<b>257.753.000</b>	<b>257,6</b>	<b>257,6</b>	<b>257,6</b>
<b>64 01 Fællesudgifter</b>	<b>62.258.000</b>	<b>62,1</b>	<b>62,1</b>	<b>62,1</b>
64 01 01 D Departementet for Erhverv, Arbejdsmarked og Handel	22.843.000	22,8	22,8	22,8
64 01 04 T Kompetenceudviklingskurser	31.726.000	31,7	31,7	31,7
64 01 05 D Erhvervs- og arbejdsmarkedsudvikling i bygder og yde	7.689.000	7,6	7,6	7,6
<b>64 10 Erhverv</b>	<b>111.749.000</b>	<b>111,7</b>	<b>111,8</b>	<b>111,8</b>
64 10 06 L Indfrielse af garantier for lån	6.000.000	6,0	6,0	6,0
64 10 12 T Vareforsyning	36.354.000	36,4	36,4	36,4
64 10 17 T Udviklingsstøtte til landbaserede erhverv og turisme	60.895.000	60,9	60,9	60,9
64 10 25 T Storskalaprojekter	500.000	0,5	0,5	0,5
64 10 27 D Erhvervsudviklings- og markedsføringsprojekter	8.000.000	8,0	8,0	8,0
<b>64 13 Arbejdsmarked</b>	<b>83.746.000</b>	<b>83,7</b>	<b>83,7</b>	<b>83,7</b>
64 13 19 T Mobilitetsfremmende ydelse	1.222.000	1,2	1,2	1,2
64 13 21 L Revalidering	8.782.000	8,8	8,8	8,8
64 13 23 T Piareersarfiit	72.532.000	72,5	72,5	72,5
64 13 26 D Landsdækkende jobportal	1.210.000	1,2	1,2	1,2

**62.30.01 Forbruger- og Konkurrencestyrelsen, administration (Driftsbevilling)****Budgetspecifikation**

	R 2014	FL 2015	<b>FFL 2016</b>	BO 2017	BO 2018	BO 2019
	---- 1.000 kr. ----			---- mio. kr. ----		
Nettoudgift	8.042	7.962	<b>8.013</b>	8,0	8,0	8,0
Lønudgifter	9.649	10.073	<b>10.224</b>	10,2	10,2	10,2
Øvrige udgifter	3.149	3.529	<b>3.429</b>	3,4	3,4	3,4
Indtægter	-4.757	-5.640	<b>-5.640</b>	-5,6	-5,6	-5,6

Der er tilknyttet tekstanmærkning til nærværende hovedkonto.

Forbruger- og Konkurrencestyrelsen arbejder for velfungerende markeder, der bl.a. er kendetegnet ved en effektiv ressourcudnyttelse og et godt samspil mellem forbrugere og virksomheder.

Forbruger- og Konkurrencestyrelsens arbejdsområde omfatter bl.a. hel eller delvis administration af:

- Inatsisartutlov nr. 1 af 15. maj 2014 om konkurrence (konkurrenceloven)
- Landstingsforordning nr. 17 af 20. november 2006 om telekommunikation og teletjenester
- Landstingsforordning nr. 2 af 12. maj 2005 om leje af boliger
- Anordning nr. 38 af 23. januar 2004 om ikrafttræden for Grønland af lov om radiofrekvenser samt bekendtgørelse om gebyrer i forbindelse med anvendelse af radiofrekvenser i Grønland.
- Landstingslov nr. 29 af 18. december 2003 om naturbeskyttelse
- Landstingsforordning nr. 9 af 30. oktober 1998 om socialvæsenets styrelse og organisation
- Landstingsforordning nr. 12 af 22. december 1988 om beskyttelse af miljøet med senere ændringer
- Landstingslov nr. 10 af 13. november 1986 om forbrugerråd, markedsføring, mærkning, priser og forbrugerklageudvalg

På forbrugerområdet håndhæver styrelsen landstingslov om forbrugerråd, markedsføring, mærkning, priser og forbrugerklageudvalg og er sekretariat for Forbrugerklageudvalget, der behandler klager over køb af varer og tjenesteydelser. Styrelsen er også ansvarlig for [www.atuisoq.gl](http://www.atuisoq.gl), der er portal for offentlig forbrugerinformation. På konkurrenceområdet godkender styrelsen større fusioner, efterforsker og griber ind overfor overtrædelser af Konkurrenceloven, og vejleder virksomheder og myndigheder om konkurrencereglerne.

Forbruger- og Konkurrencestyrelsen er sekretariat for Boligklagenævnet, Det Sociale Ankenævn, Forbrugerklagenævnet, Konkurrencenævnet, Miljøbeskyttelsesklageudvalget og Naturklageudvalget.

Forbruger- og Konkurrencestyrelsen varetager Telestyrelsens og Radioforvaltningens opgaver.

Bevillingen dækker samtlige indtægter og udgifter fra Forbruger- og Konkurrencestyrelsens virksomhed, herunder sekretariatsbetjening, mødeafholdelse, rejser, dagpenge, vederlag, mødediæter, oplysningsvirksomhed, ekstern bistand, bidrag, gebyrer, licenser, afgifter, bøder m.v.

<b>Forventede aktivitetstal</b>						
Klagebehandling	R 2014	FL 2015	<b>FFL 2016</b>	BO 2017	BO 2018	BO 2019
Bolig (indkomne)	48	40	<b>40</b>	40	40	40
Bolig (afsluttede)	38	30	<b>30</b>	30	30	30
Forbruger (indkomne)	18	25	<b>25</b>	25	25	25
Forbruger (afsluttede)	11	15	<b>15</b>	15	15	15
Miljø (indkomne)	4	1	<b>1</b>	1	1	1
Miljø (afsluttede)	7	1	<b>1</b>	1	1	1
Natur (indkomne)	0	1	<b>1</b>	1	1	1
Natur (afsluttede)	0	1	<b>1</b>	1	1	1
Social (indkomne)	425	375	<b>375</b>	375	375	375
Social (afsluttede)	365	350	<b>350</b>	350	350	350
Teleforbruger (indkomne)	2	10	<b>10</b>	10	10	10
Teleforbruger (afsluttede)	4	10	<b>10</b>	10	10	10

<b>Forventede aktivitetstal</b>						
Forbrugerområdet	R 2014	FL 2015	<b>FFL 2016</b>	BO 2017	BO 2018	BO 2019
Forbrugerhenvendelser	394	400	<b>400</b>	400	400	400

<b>Forventede aktivitetstal</b>						
Konkurrenceområdet	R 2014	FL 2015	<b>FFL 2016</b>	BO 2017	BO 2018	BO 2019
Konkurrencenævnsafgørelser	3	3	<b>3</b>	3	3	3

<b>Forventede aktivitetstal</b>						
Tele- og Radioområdet	R 2014	FL 2015	<b>FFL 2016</b>	BO 2017	BO 2018	BO 2019
Radiotilladelser	4.489	4.500	<b>4.500</b>	4.500	4.500	4.500

<b>Forventet personaleforbrug</b>						
	R 2014	FL 2015	<b>FFL 2016</b>	BO 2017	BO 2018	BO 2019
Chefer	2	3	<b>3</b>	3	3	3
Øvrige	17	18	<b>18</b>	18	18	18
Personale forbrug i alt	19	21	<b>21</b>	21	21	21

## 64.01.01 Departementet for Erhverv, Arbejdsmarked og Handel (Driftsbevilling)

### Budgetspecifikation

	R 2014	FL 2015	FFL 2016	BO 2017	BO 2018	BO 2019
	---- 1.000 kr. ----			---- mio. kr. ----		
Nettoudgift	25.914	22.694	<b>22.843</b>	22,8	22,8	22,8
Lønudgifter	16.850	16.100	<b>17.100</b>	17,1	17,1	17,1
Øvrige udgifter	9.918	6.694	<b>5.843</b>	5,8	5,8	5,8
Indtægter	-854	-100	<b>-100</b>	-0,1	-0,1	-0,1

Departementet for Erhverv, Arbejdsmarked og Handel varetager den overordnede planlægning og en række konkrete initiativer på erhvervs-, råstofs- og arbejdsmarkedsområdet på grundlag af Naalakkersuisuts og Inatsisartuts generelle politiske målsætninger og konkrete beslutninger.

Endvidere administrerer departementet love, bekendtgørelser og forordninger vedrørende erhvervs-, arbejdsmarkeds- og handels- og forsyningsområdet. Desuden varetages analysearbejde vedrørende rammebetingelserne for erhvervene, herunder turisme, is- og vand, råstofområdet, arbejdsmarkedet samt handels- og forsyningsområdet. Indsatsen omfatter endvidere udarbejdelse af forslag til forbedring af disse og medvirke til at sikre afstemning af sektorpolitikkerne.

Departementet varetager myndighedsbehandling vedrørende en række selskaber inden for Naalakkersuisutområdet.

Departementet har det ressortmæssige ansvar for håndteringen af aluminiumsprojektet, herunder koordination i forhold til andre aktører.

Departementet varetager de driftsmæssige og departementale opgaver vedrørende udarbejdelse af regler inden for erhvervs- og næringslovgivningen, inden for turismeerhvervet samt handel og produktion. Departementet har opgaver i forhold til erhvervsfremmeindsatsen af konkret og overordnet karakter. Herunder forestås analysearbejde vedrørende rammebetingelserne for erhvervene og udarbejdelse af forslag til at forbedre disse.

Departementet har det lovgivningsmæssige ansvar indenfor arbejdsmarkedsområdet, hvor der varetages opgaver med en aktiv arbejdsmarkedsindsats indenfor administrationen af Piareersarfiit i samarbejde med kommunerne, mobilitetsfremmetiltag samt revalidering.

Departementet varetager ligeledes handelsområdet, herunder forsyning indenfor varer og brændsel m.m.

Departementet varetager international markedsføring af grønlandske eksporterhverv.

<b>Forventede aktivitetstal</b>						
Forventede aktivitetstal	R 2014	FL 2015	<b>FFL 2016</b>	BO 2017	BO 2018	BO 2019
Tilsyn- og kontrolbesøg	6	6	<b>6</b>	6	6	5
Virksomhedsbesøg	22	0	<b>25</b>	25	25	25
Vejledende tilsynshenvendelser	5	15	<b>7</b>	7	7	7
Oplysende besøg og kurser	2	4	<b>6</b>	6	6	6

Forventet personaleforbrug	R 2014	FL 2015	<b>FFL 2016</b>	BO 2017	BO 2018	BO 2019
Chefer	4	4	<b>4</b>	4	4	4
Øvrige	28	27	<b>29</b>	29	29	29
Personale forbrug i alt	32	31	<b>33</b>	33	33	33

#### 64.01.04 Kompetenceudviklingskurser (Tilskudsbevilling)

##### Budgetspecifikation

	R 2014	FL 2015	<b>FFL 2016</b>	BO 2017	BO 2018	BO 2019
	---- 1.000 kr. ----			---- mio. kr. ----		
Nettoudgift	25.422	24.049	<b>31.726</b>	31,7	31,7	31,7

Der er tilknyttet tekstanmærkning til nærværende hovedkonto.

Nærværende hovedkonto omfatter "Projekt Kompetenceudvikling for Ufaglærte" (PKU). Bevillingen afholdes i medfør af Inatsisartutlov nr. 10 af 19. maj 2010 om erhvervsuddannelser og kurser på erhvervsuddannelsesområdet samt Inatsisartutlov nr. 3 af 4. juni 2012 om ændring af Inatsisartutlov om erhvervsuddannelser og kurser på erhvervsuddannelsesområdet. Formålet med PKU er at sikre muligheden for, at personer i udsatte erhverv kan indgå i kompetenceudviklingsforløb for at mindske risikoen for ledighed og samtidig imødekomme efterspørgslen på arbejdskraft inden for væksterhverv som bygge- og anlæg, turisme og råstof samt inden for daginstitutionsområdet i kommunerne. Hovedmålgruppen for PKU-puljen er således ufaglærte, der er ledige eller er beskæftigede i truede erhverv, samt personer med behov for opkvalificering på områder, hvor fremtidig vækst forventes.

Kompetenceudviklingen sker gennem en vifte af PKU-kurser, der generelt er kendetegnede ved:

- at det er en brancheskole, der udvikler og gennemfører kurserne
- at de tilrettelægges som kursusforløb, typisk af 1 - 4 moduler, oftest af 1-2 ugers varighed.
- at det oftest er arbejdsgivere, der tilmelder kursisterne.
- at alle udgifter afholdes af Landskassen, herunder også kursusgodtgørelse til kursisterne.

På nærværende hovedkonto afholdes alle udgifter til undervisning og materialer, udvikling og administration, rejse- og opholdsudgifter for kursisterne samt løn/kursusgodtgørelse til kursisterne. Endvidere afholdes udgifter til drift og udvikling af et registreringssystem til brug for den samlede efteruddannelsesvirksomhed i landet, herunder også realkompetenceafklaring, omkostninger til udarbejdelse af informationsmateriale, ekstern bistand samt evaluering af området.

Forhøjelsen af bevillingen fra 2016 og frem skal ses i sammenhæng med nedlæggelsen af hovedkonto 64.13.25 Den ekstraordinære indsats for ledige, hvor aktiviteter, der tidligere blev afholdt under denne hovedkonto samt tilførsel af midler fra hovedkonto 40.01.08 Sektorprogram for uddannelse nu afholdes på nærværende hovedkonto.

<b>Forventede aktivitetstal</b>						
Kursusaktiviteter	R 2014	FL 2015	<b>FFL 2016</b>	BO 2017	BO 2018	BO 2019
Antal kursusuger	171	148	<b>210</b>	210	210	210
Antal kursistuger	1.995	1.778	<b>2.470</b>	2.470	2.470	2.470



## 64.01.05 Erhvervs- og arbejdsmarkedsudvikling i bygder og yderdistrikter

### (Driftsbevilling)

#### Budgetspecifikation

	R 2014	FL 2015	FFL 2016	BO 2017	BO 2018	BO 2019
	---- 1.000 kr. ----			---- mio. kr. ----		
Nettoudgift	14.594	11.105	<b>7.689</b>	7,6	7,6	7,6
Lønudgifter	41	0	<b>0</b>	0,0	0,0	0,0
Øvrige udgifter	14.553	11.105	<b>7.689</b>	7,6	7,6	7,6

Under nærværende hovedkonto varetages arbejdet med erhvervs- og arbejdsmarkedsudvikling i bygder- og yderdistrikter. Opgaven er forankret i Departementet for Erhverv, Arbejdsmarked og Handel, der er ansvarlig for koordinationen af arbejdet med KANUKOKA, KANUNUPE og Kommunerne. Det er i den forbindelse Naalakkersuisuts forventning, at der prioriteres midler til formålet i de kommunale budgetter.

De foreslåede initiativer inden for denne hovedkonto falder primært inden for følgende områder:

Erhvervsudviklingsprojekter inden for fiskeri, fangst, landbrug og fødevarer, turisme og råstoffer m.m. Fiskeri og fangst er i dag de vigtigste erhverv i bygder og yderdistrikter. Det er imidlertid vigtigt, at der skabes en mere differentieret erhvervsstruktur. Der kan afholdes seminarer med fokus på erhvervsudvikling.

#### Turisme:

Nærværende hovedkonto anvendes til at styrke turismen i bygder og yderdistrikter. Der afholdes udgifter til istandsættelse af forsamlingshuse, servicehuse o.l. med henblik på at skabe bedre rammer for turisterne og for at opnå en positiv effekt på beskæftigelsen. Ligeledes kan der laves lokale turismeprojekter med henblik på at skabe aktiviteter for turister, herunder f.eks. lokale festivaler og ecomuseer. Dette vil desuden gavne de lokale indbyggere.

Endvidere kan der afholdes fokuserede afklarings- og opkvalificeringsforløb, hvor der er et særligt potentiale eller ønske herom. Kurser i f.eks. turismeengelsk og servicering af turister, vil kunne sikre større lokal forankring i forbindelse med turismeprojekter.

#### Fiskeri, fangst og landbrug samt forædling af fødevarer:

Nærværende hovedkonto kan bruges til opgradering af det lokale Bræt - for at øge muligheden for afsætning af råvarer til offentlige institutioner, supermarkeder i de større byer samt hoteller. Kurser med sigte på hygiejnestandarder og kvalitetssikring. Reparation og modernisering af eksisterende indhandlingsanlæg i bygderne, samt bygning af nye anlæg, hvor det er nødvendigt. Opstart af mikroproduktioner.

#### Husflid og andre erhvervspotentialer:

For at skabe en mere differentieret erhvervsstruktur kan nærværende hovedkonto anvendes på at skabe bedre rammer for andre erhvervsmuligheder, herunder f.eks. skindforarbejdning, husflid og stenslibning. Der kan afholdes opkvalificeringsforløb, hvor der er et særligt potentiale eller ønske herom.

På nærværende hovedkonto afholdes endvidere omkostninger til udarbejdelse af informationsmateriale, ekstern bistand, analyser og projektering.

Nærværende hovedkonto er årligt fra 2016 og frem nedsat med 410.000 kr. til finansiering af den nyoprettede hovedkonto 64.10.27 Erhvervsudviklings- og markedsføringsprojekter.

## 64.10.06 Indfrielse af garantier for lån (Lovbunden bevilling)

### Budgetspecifikation

	R 2014	FL 2015	<b>FFL 2016</b>	BO 2017	BO 2018	BO 2019
	---- 1.000 kr. ----			---- mio. kr. ----		
Nettoudgift	2.107	6.000	<b>6.000</b>	6,0	6,0	6,0

Der er tilknyttet tekstanmærkning til nærværende hovedkonto.

I henhold til den tidligere Landstingslov nr. 20 af 30. oktober 1998 om finansieringsstøtte til landbaserede erhverv med senere ændringer, den tidligere Landstingslov nr. 15 af 31. oktober 1996 om finansieringsstøtte til turisterhvervet med senere ændringer samt Landstingslov nr. 14 af 12. november 2001 om erhvervsfremme inden for turismeerhvervet og landbaserede erhverv, budgetteres under nærværende hovedkonto udgifterne til indfrielse af misligholdte garanterede lån givet i henhold til de tre love.

For de landbaserede erhverv trådte ordningen i kraft pr. 1. januar 1999.

Fra 1. januar 2012 stiller Naalakkersuisut ikke længere garanti til rådighed, hvorfor bevillingen på nærværende hovedkonto udelukkende anvendes til indfrielse af eksisterende garantistillelser.

Bevillingsstørrelsen er fastsat til at kunne dække udgifter, såfremt nogle af de lidt større engagementer skulle blive indfriet. I de senere år har det aktuelle indfrielsesbehov været stærkt svingende. Forventningen baseret på en forsigtig konjunkturforudsigelse er, at det er overvejende sandsynligt at betydelige indfrielse vil blive aktuelle i 2016.

<b>Forventede aktivitetstal</b>	R 2014	FL 2015	<b>FFL 2016</b>	BO 2017	BO 2018	BO 2019
Forventede aktivitetstal						
Indfrielse	4	10	<b>10</b>	10	10	10

## 64.10.12 Vareforsyning (Tilskudsbevilling)

### Budgetspecifikation

	R 2014	FL 2015	<b>FFL 2016</b>	BO 2017	BO 2018	BO 2019
	---- 1.000 kr. ----			---- mio. kr. ----		
Nettoudgift	36.322	36.354	<b>36.354</b>	36,4	36,4	36,4

Der er tilknyttet tekstanmærkning til nærværende hovedkonto.

Bevillingen ydes til dækning af udgifter til betaling for opretholdelse af vareforsyningen af bygder og yderdistrikter på baggrund af henholdsvis en rammeaftale og en serviceaftale mellem Grønlands Selvstyre og KNI A/S herom.

Indgåelse af servicekontrakt om vareforsyning sker som udgangspunkt med KNI A/S idet selskabet historisk har varetaget denne opgave. Der kan indgås servicekontrakt med KNI A/S i henhold til "Landstingsforordning nr. 4 af 6. juni 1997 om KNI A/S" samt i henhold til "Landstingsforordning nr. 7 af 14. november 2004 om ændring af landstingsforordning om KNI A/S" (Udvidelse af KNI koncernens virksomhed). Der er indgået en rammeaftale med KNI A/S med virkning fra år 2001. Der er pr. 1. april 2012 indgået en ny servicekontrakt om vareforsyning med KNI A/S. Denne servicekontrakt løber til og med 2016.

I servicekontrakten fastlægges omfanget og karakteren af serviceydelserne, herunder betalingen for opretholdelse af et fastlagt basissortiment, et prisniveau og rapporteringspligt.

På nærværende hovedkonto afholdes endvidere omkostninger, herunder omkostninger til ekstern bistand til udarbejdelse af informationsmateriale, analyser, forberedelse og udvikling af forsyningsområdet, herunder vareforsyning, brændstofforsyning, post- og teleområdet samt passagerbefordringen.

#### 64.10.17 Udviklingsstøtte til landbaserede erhverv og turisme (Tilskudsbevilling)

##### Budgetspecifikation

	R 2014	FL 2015	FFL 2016	BO 2017	BO 2018	BO 2019
	---- 1.000 kr. ----			---- mio. kr. ----		
Nettoudgift	31.159	68.998	<b>60.895</b>	60,9	60,9	60,9

Der er tilknyttet tekstanmærkning til nærværende hovedkonto.

Formålet med bevillingen er at kunne opfylde Naalakkersuisuts overordnede erhvervspolitiske strategier i relation til udvikling af landbaserede erhverv herunder turismeerhvervet. Nærværende hovedkontoen omfatter også tilskud vedrørende indhandling af sælskind og servicekontrakter vedrørende samme, samt servicekontrakt med slagteriet Neqi og driftstilskud vedrørende produktionsanlæg.

På nærværende hovedkonto afholdes endvidere omkostninger til udarbejdelse af informationsmateriale, ekstern bistand, overvågning, evaluering og udvikling af hovedkontoens område.

Naalakkersuisut er via en tekstanmærkning til nærværende hovedkonto bemyndiget til at indgå et- eller flerårige servicekontrakter med et eller flere rådgivnings- og administrationselskaber vedrørende de under nærværende bevilling nævnte aktiviteter i relation til udvikling af landbaserede erhverv og turisme. Der er ligeledes knyttet tekstanmærkning til hovedkontoens anvendelse i forbindelse med indhandlingstilskud og servicekontrakt vedrørende sælskind, samt for så vidt angår servicekontrakten med Neqi.

Medlem af Naalakkersuisut for Erhverv, Arbejdsmarked, Handel og Udenrigsanliggender kan ændre i fordelingen af bevillingen mellem og indenfor de forskellige aktivitetsområder.

##### Landbaserede erhverv og turisme

Som led i erhvervsfremmestrukturen har Naalakkersuisut indgået servicekontrakter om løsning af opgaver målrettet turisme- og oplevelseserhvervet og om ydelse af rådgivning til landbaserede erhverv. Servicekontrakten vedrørende almindelig rådgivning til landbaserede erhverv omfatter endvidere administration af Naalakkersuisuts særlige erhvervsstøtte ordninger i henhold til Inatsisartutlov om erhvervsstøtte nr. 20 af 3. december 2012.

Finansieringsstøtten omfatter en række erhvervsfremmepuljer, der har til formål at understøtte den pågående erhvervsudvikling lokalt, regionalt og nationalt jvf. Inatsisartutlov om erhvervsstøtte nr. 20 af 3. december 2012.

1. januar 2011 blev der indgået en samarbejdsaftale med Island og Færøerne om turismesamarbejde i Vestnorden, NATA. Det nationale bidrag til NATA er kr. 500.000 som betales via servicekontrakten med Visit Greenland. Efter aftale med Island, Færøerne og Norge fortsættes der med national støtte til det nordatlantiske samarbejde, NORA, under Nordisk Ministerråds regionalpolitiske sektor. Fra Grønlands side ydes kr. 250.000 ud af de aftalte nationale bidrag på i alt kr. 1.700.000. Sammen med bevillingen fra Nordisk Ministerråd vil denne

bevilling give mulighed for fortsat styrkelse af NORAs projektvirksomhed i Nordatlanten og mod nabolande i vest og syd.

Indhandling og håndtering af sælskind.

Medlem af Naalakkersuisut for Erhverv, Arbejdsmarked, Handel og Udenrigsanliggender fastsætter størrelsen af indhandlingstilskud vedrørende sælskind.

Herudover dækker bevillingen udgifter i forbindelse med indhandling, herunder administration af skind- indhandlingen, foranstaltninger til forbedring af skindkvaliteten, opbevaring, indhandlingsvederlag og fragt m.m. af skindene. For denne del af bevillingen kan der indgås en servicekontrakt mellem Great Greenland A/S med flere og Departementet for Erhverv, Arbejdsmarked og Handel. Dog kan aftaler med andre indhandlingsmuligheder også indgås på nærmere beskrevne betingelser fra Departementet for Erhverv, Arbejdsmarked og Handel, dog således, at der er lige vilkår for alle.

Naalakkersuisut ønsker, at der er indtægtsmuligheder i yderdistrikter og bygder.

De nedenfor angivne forventede aktivitetstal for indhandling, indhandlingstilskud og servicekontrakt er vejledende.

Driftsaftaler, produktionsanlæg.

Bevillingen på nærværende hovedkonto til driftsaftaler vedrørende produktionsanlæg skal anvendes til indhandlingsanlæg som tilskud, for herved at fremme og sikre beskæftigelses- og aktivitetsniveau, indenfor fiskeri og fangst, samt produktion på indhandlingsanlæg i bestemte bygder og mindre byer, hvor der ikke er andre beskæftigelsesmuligheder.

Tilskuddet ydes på baggrund i en eller flere servicekontrakter, som indgås af Naalakkersuisut for en varighed af et år af gangen.

De specifikke bygder og mindre byer vil være bestemt i servicekontrakterne.

Inatsisartuts udvalg for hhv. Erhverv samt Finans- og Skatteudvalget orienteres om indgåelse af nye servicekontrakter indenfor produktionsanlæg.

Nærværende hovedkonto er årligt fra 2016 og frem nedsat med 1,6 mio. kr. til finansiering af den nyoprettede hovedkonto 64.10.27 Erhvervsudviklings- og markedsføringsprojekter.

<b>Forventede aktivitetstal</b>						
Tilskudsordninger placeret i						
Departementet (tkr.)	R 2014	FL 2015	<b>FFL 2016</b>	BO 2017	BO 2018	BO 2019
Øvrige						
erhvervsfremmeinitiativer	3.018	1.600	<b>1.600</b>	1.600	1.600	1.600
NORA	250	250	<b>250</b>	250	250	250
Indhandlingstilskud, sælskind	16.708	16.374	<b>16.708</b>	16.708	16.708	16.708
Servicekontrakt Great Greenland	10.000	10.334	<b>10.000</b>	10.000	10.000	10.000
Driftsaftaler produktionsanlæg	750	5.000	<b>5.000</b>	5.000	5.000	5.000
Strategiske indsatsområder (innovation)	1.528	1.255	<b>1.777</b>	1.776	1.781	1.781
I alt	5.996	41.838	<b>35.335</b>	35.334	35.339	35.339

**Bemærkninger:**

Indhandlingstilskud, servicekontrakt med Great Greenland og driftsaftaler vedrørende produktionsanlæg er ressortomlagt fra Departementet for Fiskeri, Fangst og Landbrug. Der er derfor uoverensstemmelse mellem regnskabstallene for 2014 og bevillingstallene for 2015. De tidligere bevillinger og aktivitetstal er medtaget i tabellen af hensyn til informationsværdien.

Idet tilskuddet til ARTEK og til servicekontrakt med slagteriet Neqi A/S er bortfaldet med virkning fra 2016 er der uoverensstemmelse i sammentællingen af bevillingstallene for 2015.

<b>Forventede aktivitetstal</b>						
Tilskudsordninger under						
Visit Greenland (tkr.)	R 2014	FL 2015	<b>FFL 2016</b>	BO 2017	BO 2018	BO 2019
Servicekontrakt	13.911	13.911	<b>13.911</b>	13.911	13.911	13.911
I alt	13.911	13.911	<b>13.911</b>	13.911	13.911	13.911

<b>Forventede aktivitetstal</b>						
Tilskudsordninger under						
Greenland Business (tkr.)	R 2014	FL 2015	<b>FFL 2016</b>	BO 2017	BO 2018	BO 2019
Sektorspecifik						
Erhvervsstøtte	490	1.700	<b>1.700</b>	1.700	1.700	1.700
Produktudvikling	1.936	2.700	<b>2.700</b>	2.700	2.700	2.700
Klippekort	466	800	<b>800</b>	800	800	800
Erhvervsrådgivning	2.553	2.449	<b>2.449</b>	2.449	2.449	2.449
I alt	5.445	7.649	<b>7.649</b>	7.649	7.649	7.649

<b>Forventede aktivitetstal</b>						
Servicekontrakt						
storskala/råstofprojekter						
(tkr.)	R 2014	FL 2015	<b>FFL 2016</b>	BO 2017	BO 2018	BO 2019
Råstof og storskala projekter	4.000	4.000	<b>4.000</b>	4.000	4.000	4.000
I alt	4.000	4.000	<b>4.000</b>	4.000	4.000	4.000

<b>Forventede aktivitetstal</b>						
Indhandling af skind (Antal skind)						
	R 2014	FL 2015	<b>FFL 2016</b>	BO 2017	BO 2018	BO 2019
Våde skind	50.719	60.800	<b>52.000</b>	52.000	52.000	52.000
I alt	50.719	60.800	<b>52.000</b>	52.000	52.000	52.000

### 64.10.25 Storskalaprojekter (Tilskudsbevilling)

#### Budgetspecifikation

	R 2014	FL 2015	<b>FFL 2016</b>	BO 2017	BO 2018	BO 2019
	---- 1.000 kr. ----			---- mio. kr. ----		
Nettoudgift	8.973	1.000	<b>500</b>	0,5	0,5	0,5

Der er tilknyttet tekstanmærkning til nærværende hovedkonto.

På nærværende hovedkonto samles Selvstyrets udgifter til den videre udvikling af Aluminiumsprojektet. Aktiviteterne omfatter rådgivning vedr. investerings-, finansierings- og juridiske forhold, lovgivningsinitiativer m.m. samt eventuelle yderligere tekniske og økonomiske undersøgelser.

I 2008-2010 har Selvstyret og Alcoa afholdt udgifter til den fælles projektudvikling. Selvstyrets andel beløb sig til kr. 43,0 mio. i 2008 og var i 2009 ca. kr. 40,8 mio. Alcoa har afholdt et tilsvarende beløb. Naalakkersuisut og Alcoa har indgået en omkostningsfordelingsaftale, der fastlægger rammerne for, hvordan udgifterne skal fordeles i henhold til forskellige ejerskabsmodeller.

Den indeværende fase af projektet har måttet forlænges, og Inatsisartut traf en principbeslutning om ejerskabsmodel på efterårssamlingen 2012, hvor koncessionsmodellen valgtes. Hvis Alcoa accepterer koncessionsvilkårene, skal koncessionshaver (Alcoa) som udgangspunkt afholde alle udgifter.

Nærværende hovedkonto er årligt fra 2016 og frem nedsat med 1,5 mio. kr. til finansiering af den nyoprettede hovedkonto 64.10.27 Erhvervsudviklings- og markedsføringsprojekter. Der er således alene fremadrettet afsat midler til projektrelaterede udgifter, som Grønlands Selvstyre bør afholde under en koncessionsmodel.

#### **Forventede aktivitetstal**

Fordelingen af bevillingen (i tkr.)

	R 2014	FL 2015	<b>FFL 2016</b>	BO 2017	BO 2018	BO 2019
Analyser, samfunds- /projektøkonomi, arbejdsmarked, koncession	8.973	1.000	<b>500</b>	500	500	500



## 64.10.27 Erhvervsudviklings- og markedsføringsprojekter (Driftsbevilling)

### Budgetspecifikation

	R 2014	FL 2015	FFL 2016	BO 2017	BO 2018	BO 2019
	---- 1.000 kr. ----			---- mio. kr. ----		
Nettoudgift	-	-	<b>8.000</b>	8,0	8,0	8,0
Øvrige udgifter	-	-	<b>8.000</b>	8,0	8,0	8,0

Der er tilknyttet tekstanmærkning til nærværende hovedkonto.

Nærværende hovedkonto er ny.

Naalakkersuisuts målsætning er at arbejde for udvikling af flere erhvervspotentialer. Målet er, at disse fremover skal bidrage positivt til den økonomiske udvikling og til skabelse af nye arbejdspladser i Grønland. I den nuværende økonomiske situation er det væsentligt at udvikle flere spor for en positiv fremtidig erhvervsudvikling.

Hovedkontoen anvendes til at finansiere og gennemføre projekter som er med til at skabe ny viden om potentialet indenfor udviklingsorienterede erhvervssektorer.

Som eksempler på aktiviteter finansieret af nærværende hovedkonto kan nævnes analyser om udviklingen af turisme, herunder samspillet mellem ydre rammebetingelser og turist- og oplevelseserhvervs tilbud. Helt konkret vil hovedkontoen finansiere udarbejdelse af prospekter for kommende visitorcentre i Sydgrønland, Østgrønland, Qeqqata Kommunia og i hovedstadsregionen. Prospekterne er forudsætningen for at opnå den nødvendige eksterne finansiering.

Markedsføring og branding af visitorcentre og andre oplevelseserhverv vil ligeledes ske over nærværende hovedkonto.

Den nye lovgivning om turistkoncessioner skal yderligere fremmes gennem udarbejdelse af prospektmateriale rettet mod potentielle investorer.

Analyser til kortlægning af og udarbejdelse af investeringsprospekter om vore potentialer indenfor energiintensive erhverv, eksport af is og vand og biologiske ressourcer vil være et andet virkefelt. Hele indsatsen for at fremme eksporten af is og vand varetages fremadrettet over nærværende hovedkonto. Denne indsats omfatter:

- International markedsovervågning.
- One door sagsbehandling på licensansøgninger.
- Strategiudvikling af erhvervet eksport af is og vand.
- Løbende produktion af publikationer, udstillinger og informationsmateriale.
- Markedsføring af investeringspotentialet i erhvervet "eksport af is og kildevand", herunder elektronisk markedsføring af is og vand.

Ligeledes gennemføres der konkrete og realistiske lønsomhedsstudier af udviklingsalternativer for at fremme salg og eksport af f.eks. fjerkræ, sælprodukter herunder skin og andre grønlandske fødevarer.

Resultaterne af disse projekter, forarbejdes til investeringsprospekter, som skal markedsføres direkte overfor internationale investorer og fonde samt målrettet markedsføres ved internationale fagmesser og internationale erhvervsfremstød. Hovedkontoens formål er således at understøtte en langsigtet indsats for at fremme erhvervsudvikling og tiltrække udefrakommende investeringer.

På nærværende hovedkonto finansieres også udvikling af og markedsføring af storskalaprojekter (undtaget aluminiumsprojektet). Som et aktuelt eksempel herpå kan nævnes Kvanefjordsprojektet.

På nærværende hovedkonto kan der oppebæres indtægter fra salg af data, herunder investeringsprospekter, lønsomhedsstudier osv., som er betalt via hovedkontoen. Desuden indtægtsføres refusion fra industrien af erhvervs- og socioøkonomiske projekter i henhold til aftaler herom, eksempelvis henhold til licensaftaler. Endvidere forventes indtægter i forbindelse med markedsføringstiltag. Eventuelle indtægter vil blive anvendt til yderligere aktiviteter dækket af bevillingsforudsætningerne for nærværende hovedkonto.

<b>Forventede aktivitetstal</b>						
Projekter (i 1.000 kr. )	R 2014	FL 2015	<b>FFL 2016</b>	BO 2017	BO 2018	BO 2019
Prospekter og projektering af visitorcentre	-	-	<b>2.500</b>	2.500	2.500	2.500
Turistkoncessions prospekter	-	-	<b>1.000</b>	1.000	1.000	1.000
Bakteriologiske undersøgelser og prospekter for eksport af is og vand	-	-	<b>1.000</b>	1.000	1.000	1.000
Markedsføring af biologiske ressourcer	-	-	<b>1.000</b>	1.000	1.000	1.000
Lønsomhedsstudier og investeringsprospekter grønlandske fødevarer og lignende	-	-	<b>1.000</b>	1.000	1.000	1.000
Investeringsprospekter og foranalyser, storskalaprojekter og energiintensiv industri	-	-	<b>1.500</b>	1.500	1.500	1.500
<b>I alt</b>	-	-	<b>8.000</b>	8.000	8.000	8.000

### 64.13.19 Mobilitetsfremmende ydelse (Tilskudsbevilling)

#### Budgetspecifikation

	R 2014	FL 2015	<b>FFL 2016</b>	BO 2017	BO 2018	BO 2019
	---- 1.000 kr. ----			---- mio. kr. ----		
Nettoudgift	853	1.139	<b>1.222</b>	1,2	1,2	1,2

Regelgrundlaget for nærværende hovedkonto er Inatsisartutlov nr. 5 af 8. juni 2014 om arbejdsformidling m.v.

Særegne struktur- og arbejdsmarkedspolitiske udfordringer i den samfundsøkonomiske udvikling har medført, at nogle lokaliteter oplever mangel på arbejdskraft, mens andre lokaliteter modsat har problemer med faldende beskæftigelse og stigende arbejdsløshed.

På den baggrund har det en stor samfundsøkonomisk nytteværdi at støtte den arbejdskraft, der ønsker at påtage sig permanent arbejde i en anden lokalitet i Grønland ved at yde en mobilitetsfremmende ydelse. Ydelsen kan formuleres som et tilskud til flytning, betinget af at man har et sted at bo på det sted, der flyttes til.

Udbetaling af ydelse forudsætter:

- At flytning omfatter personalegrupper, der ikke i forvejen har adgang til at få flytningen betalt
- At ansøger har underskrevet tilsagn om bolig fra boligselskabet. Eller har egen bolig i destinationen.
- At flytningen indebærer et accepteret tilbud om permanent beskæftigelse i destinationen.
- At der er tale om dokumenteret efterspurgt arbejdskraft, samt
- At der forekommer mangel på arbejdskraft i destinationen med de efterspurgte kvalifikationer og kompetencer.

Der kan ydes tilskud til tur og returrejser for sæsonarbejdere til f.eks. fiskeindustrien og lignende. Ved sæsonflytninger vil der ikke kunne ydes tilskud til flytning af indbo, eller andet udover rejseomkostninger.

Over bevillingen afholdes endvidere omkostninger til udarbejdelse af informationsmateriale, ekstern bistand, evaluering og udvikling af området.

<b>Forventede aktivitetstal</b>	R 2014	FL 2015	<b>FFL 2016</b>	BO 2017	BO 2018	BO 2019
Forventede aktivitetstal						
Tildelinger	118	184	<b>175</b>	175	175	175

### 64.13.21 Revalidering (Lovbunden bevilling)

#### Budgetspecifikation

	R 2014	FL 2015	<b>FFL 2016</b>	BO 2017	BO 2018	BO 2019
	---- 1.000 kr. ----			---- mio. kr. ----		
Nettoudgift	7.322	8.786	<b>8.782</b>	8,8	8,8	8,8

Bevillingen på nærværende hovedkonto anvendes til finansiering af op til 50 % af revalideringsudgifterne i kommunerne, dog maksimalt bevillingen på nærværende hovedkonto, samt til finansiering af udbetaling af arbejdsmarkedsydelse for beboere udenfor kommunal inddeling men med en registreret folkeregisteradresse i Grønland.

Over bevillingen afholdes endvidere omkostninger til udarbejdelse af informationsmateriale, ekstern bistand, evaluering og udvikling af området.

Regelgrundlaget for finansiering af revalideringsudgifterne på nærværende hovedkonto er Landstingsforordning nr. 4 af 31. maj 2001 om revalidering samt Landstingsforordning nr. 3 af 1. juni 2006 om ændring af landstingsforordning om revalidering.

Formålet med revalidering er, at bidrage til at personer i den erhvervsaktive alder med begrænsninger i erhvervsevnen fastholdes eller kommer ind på arbejdsmarkedet, i omskoling eller i uddannelse. Selvstyret har i samarbejde med kommunerne behov for at tage initiativer, der gør, at personer i arbejdsstyrken gennem revalideringsindsats, bliver bedre i stand til at forsørge sig selv i fremtiden.

En revalidend har ret til revalideringsydelse eller løn i forbindelse med virksomhedsrevalidering uden hensyn til ægtefælles indtægts- og formueforhold.

Regelgrundlaget for finansiering af udbetaling af arbejdsmarkedsydelse for beboere udenfor kommunal inddeling, men med en registreret folkeregisteradresse i Grønland, sker efter reglerne fastsat efter Inatsisartutlov nr. 2 af 15. maj 2014 om arbejdsmarkedsydelse.

Indenfor kommunal inddeling sker udbetalingen igennem kommunerne, men uden for kommunal inddeling finansieres udbetaling af arbejdsmarkedsydelse således fra nærværende hovedkonto.

Udbetaling af arbejdsmarkedsydelsen sker for at sikre registrerede hjemsendte, ledige og syge, som har tilknytning til arbejdsmarkedet, en økonomisk kompensation for tabt arbejdsfortjeneste i uforskyldte ledighedsperioder og sygdomsperioder.

<b>Forventede aktivitetstal</b>	R 2014	FL 2015	<b>FFL 2016</b>	BO 2017	BO 2018	BO 2019
Forventede aktivitetstal						
Antal revalidenter	265	500	<b>350</b>	350	350	350
Antal udbetalinger af arbejdsmarkedsydelse	1	5	<b>5</b>	5	5	5

### 64.13.23 Piareersarfiit (Tilskudsbevilling)

#### Budgetspecifikation

	R 2014	FL 2015	FFL 2016	BO 2017	BO 2018	BO 2019
	---- 1.000 kr. ----			---- mio. kr. ----		
Nettoudgift	43.570	49.539	<b>72.532</b>	72,5	72,5	72,5

Der er tilknyttet tekstanmærkning til nærværende hovedkonto.

Regelgrundlaget for nærværende hovedkonto er Inatsisartutlov nr. 5 af 8. juni 2014 om arbejdsformidling m.v.

Hovedopgaven for Piareersarfiit er at vejlede og opkvalificere den enkelte borger i den arbejdsdygtige alder til enten uddannelsesparathed og/eller arbejdsparathed, for at sikre stabil, motiveret, kvalificeret og fleksibel arbejdskraft til det nuværende og fremtidige erhvervsliv.

Naalackersuisut yder et årligt tilskud til driften af Piareersarfiit centrene. De enkelte kommuner yder et tilsvarende beløb til den samlede drift af centret. Opgave- og udgiftsfordelingen mellem kommunerne og Selvstyret aftales i en årlig resultatkontrakt.

Deltagerne i opkvalificeringsforløb under Piareersarfiit tildeles uddannelsesstøtte efter gældende regler. Hver kommune tildeles en årlig elevkvote på det antal elever, der kan modtage uddannelsesstøtte i Piareersarfiit.

Hovedkontoen for 2016 og frem er blevet forhøjet med 22,993 mio. kr. med henblik på fremme af tiltag til nedbringelse af ungdomsarbejdsløsheden markant og klargøre de unge til en meningsfyldt fremtid i uddannelse eller på arbejdsmarkedet.

Forhøjelsen af bevillingen skal ses i sammenhæng med nedlæggelsen af hovedkonto 64.13.25 Den ekstraordinære indsats for ledige, hvor aktiviteter, der tidligere blev afholdt under denne hovedkonto samt tilførsel af midler fra hovedkonto 40.01.08 Sektorprogram for uddannelse nu er anvendt til forhøjelse af nærværende hovedkonto.

Midlerne skal bruges til

1. Udvikling af undervisningsmateriale og redskaber der kan understøtte kommunernes medarbejdere i at foretage en korrekt matchgruppering af de arbejdssøgende med 1 mio. kr.

herunder

- Opsøgende aktiviteter og sidemandsoplæring ift. matchgruppering.

- Afholdelse af kurser og faglige stormøder om matchgrupperingens betydning for borgerne og beskæftigelsesindsatserne.

2. Optaget på Piareersarfiit øges med yderligere 150 elevkvoter i 2016-19 for yderligere reducere af ungdomsarbejdsløsheden med 11,800 mio. kr. (i alt 250 elevkvoter mere i forhold til 2014).

3. Videreførelse af bygdeprojektet NUIKI - Nunaqarfinni Ilinniartitaanermik Kivitsineq med 2 mio. kr.

4. Opnormering af opkvalificeringstilskud (tilskud til aflønning af lærere) til fem udvalgte byer med 3,315 mio. kr. for at kapacitetsløfte centrene.

5. Som følge det øgede optag som beskrevet under punkt 2 vil der skulle afholdes udgifter til opstart af værksteder i de byer, hvor der ikke er tilbud i form af ikke-boglige aktiviteter for at nedbringe ungdomsarbejdsløsheden med 3 mio. kr.

Med henblik på at gøre driften mere hensigtsmæssig er der optaget en tekstanmærkning, som giver mulighed for at indgå flerårige aftaler med kommunerne.

<b>Forventede aktivitetstal</b>			<b>FFL</b>	BO	BO	BO
Antal bevilgede elevkvoter	R 2014	FL 2015	<b>2016</b>	2017	2018	2019
10 måneders forløb	665	765	<b>945</b>	945	945	945
Anvendelse af elevkvoter:						
Anerkendt						
Erhvervsuddannelsesintroducerende						
Uddannelse (AEU)	477	475	<b>505</b>	505	505	505
Prøveforberedende Undervisning	82	90	<b>90</b>	90	90	90
Ikke-boglig opkvalificering	164	200	<b>350</b>	350	350	350

**Bemærkninger:**

En elevkvote er defineret som værende lig med en uddannelsesstøttekvote svarende til et 10 måneders forløb.

AEU er Piareersarfiits eget opkvalificeringsalternativ og er adgangsgivende til en erhvervsuddannelse, hvis bestået med tilfredsstillende resultat, jf. Inatsisartutlov nr. 10 af 19. maj 2010 om erhvervsuddannelser og kurser på erhvervsuddannelsesområdet og Landstingsforordning nr. 11 af 18. december 2003 om ændring af Landstingsforordning om erhvervsuddannelser og erhvervsuddannelseskurser (Konsekvensændring vedrørende praktikstøtte).

Landstingsforordning nr. 1 af 16. maj 2008 om ændring af landstingsforordning om erhvervsuddannelser og erhvervsuddannelseskurser (Udvidelse af hjemmelgrundlag for tilskud i forbindelse med kurser på erhvervsuddannelsesområdet, regler om praktikløn og præciseringer som følge af ressortændringer).

Prøveforberedende Undervisning. Jf. Landstingsforordning nr. 10. af 21. maj 2002 om kultur- og fritidsvirksomhed.

Ikke-boglig opkvalificering kan bl.a. være kurser i personlig udvikling, værkstedstræning m.m. Jf. Inatsisartutlov nr. 5 af 8. juni 2014 om arbejdsformidling m.v. samt Landstingsforordning nr. 14 af 12. november 2003 om aktivering af ledige.

### 64.13.26 Landsdækkende jobportal (Driftsbevilling)

#### Budgetspecifikation

	R 2014	FL 2015	<b>FFL 2016</b>	BO 2017	BO 2018	BO 2019
	---- 1.000 kr. ----			---- mio. kr. ----		
Nettoudgift	0	1.200	<b>1.210</b>	1,2	1,2	1,2
Øvrige udgifter	0	1.200	<b>1.210</b>	1,2	1,2	1,2

Regelgrundlaget for arbejdet med udvikling af jobportalen hviler på Landstingslov nr. 27 af 30. oktober 1992 om regulering af arbejdskrafttilgangen i Grønland, Inatsisartutlov nr. 5 af 8. juni 2014 om arbejdsformidling, med senere ændringer, og Landtingsforordning nr. 10 af 18. december 2003. Formålet er at understøtte brugen af hjemmehørende arbejdskraft på tværs af landets regioner.

På nærværende hovedkonto kan der afholdes midler til at drive og udvikle en landsdækkende jobportal (arbejdstitel [www.suli.gl](http://www.suli.gl)) som skal formidle jobopslag, information og CV'er. Dette omfatter afholdelse af udgifter der knytter sig til implementering af Jobportalen, fx i forbindelse med afholdelse af møder og seminarer om brugen af denne.

Endvidere kan der på nærværende hovedkonto afholdes omkostninger til udarbejdelse af informationsmateriale, ekstern bistand og evaluering af Jobportalen, samt afholde udgifter til aflønning af en supportfunktion, der skal servicere brugere og departementet i forbindelse med arbejdsprocesser, dataudtræk, opfølgning på arbejdsgivere og support af systemet, både via online- og callcenter-service på grønlandsk og dansk samt evt. engelsk.

Jobportalen er gratis at anvende for brugerne.

#### Forventede aktivitetstal

Forventede aktivitetstal	R 2014	FL 2015	<b>FFL 2016</b>	BO 2017	BO 2018	BO 2019
Opslåede jobannoncer	0	100	<b>150</b>	150	150	150

**Bilag 1, bevillingsoversigt**

Naalakkersuisoq for Finanser og Råstoffer

		<b>FFL</b>	<b>Budgetoverslagsår</b>		
		<b>2016</b>	<b>2017</b>	<b>2018</b>	<b>2019</b>
			----- Mio.kr. -----		
		<b>40.245.000</b>	<b>39,4</b>	<b>39,4</b>	<b>39,4</b>
<b>66</b>	<b>Råstofstyrelsen</b>	<b>13.955.000</b>	<b>13,9</b>	<b>13,9</b>	<b>13,9</b>
<b>66 01</b>	<b>Fællesudgifter</b>	<b>13.955.000</b>	<b>13,9</b>	<b>13,9</b>	<b>13,9</b>
66 01 01	D Råstofstyrelsen, administration	13.955.000	13,9	13,9	13,9
66 01 03	D Råstofstyrelsen - Indtægtsdækket virksomhed	0	0,0	0,0	0,0
66 01 05	D Indtægtsdækket myndighedsbehandling	0	0,0	0,0	0,0
66 01 06	D Kulbrinterelaterede forsknings- og udviklingsprojekt	0	0,0	0,0	0,0
<b>67</b>	<b>Råstofdepartementet</b>	<b>26.290.000</b>	<b>25,5</b>	<b>25,5</b>	<b>25,5</b>
<b>67 01</b>	<b>Fællesudgifter</b>	<b>26.290.000</b>	<b>25,5</b>	<b>25,5</b>	<b>25,5</b>
67 01 01	D Råstofdepartementet	4.716.000	4,7	4,7	4,7
67 01 02	D Afdelingen for Geologi	10.748.000	9,9	9,9	9,9
67 01 03	D Geologi- og markedsføringsprojekter	10.826.000	10,8	10,8	10,8



**66.01.01 Råstofstyrelsen, administration (Driftsbevilling)****Budgetspecifikation**

	R 2014	FL 2015	<b>FFL 2016</b>	BO 2017	BO 2018	BO 2019
	---- 1.000 kr. ----			---- mio. kr. ----		
Nettoudgift	14.769	13.863	<b>13.955</b>	13,9	13,9	13,9
Lønudgifter	9.978	10.766	<b>10.594</b>	10,6	10,6	10,6
Øvrige udgifter	7.045	5.600	<b>5.661</b>	5,7	5,7	5,7
Indtægter	-2.254	-2.503	<b>-2.300</b>	-2,3	-2,3	-2,3

Råstofmyndigheden udgøres af Råstofstyrelsen (en del af det tidligere Råstofdirektorat) og Miljøstyrelsen for Råstofområdet (Miljøstyrelsen).

Den generelle myndighed for råstofområdet er Råstofstyrelsen.

Grønlands Selvstyre har pr. 1. januar 2010 hjemtaget forvaltningen af råstofområdet. Råstofstyrelsens forvaltningsansvar er fastlagt i Inatsisartutlov nr. 7 af 7. december 2009 om mineralske råstoffer og aktiviteter af betydning herfor, med efterfølgende ændringer og bekendtgørelser og i Lov om Grønlands Selvstyre samt i Grønlandsk-dansk selvstyrekommissions betænkning om selvstyre i Grønland af 17. april 2008.

Råstofstyrelsen varetager forvaltningen vedrørende mineralske råstoffer i Grønland, herunder administrationen af forundersøgelser- efterforsknings- og udvindingstilladelser udstedt i henhold til Inatsisartutlov om mineralske råstoffer, samt forhandlinger med den internationale råstofindustri om kommende tilladelser.

I samarbejde med Råstofdepartementet og Afdelingen for Geologi, deltager Råstofstyrelsen i markedsføring af Grønlands råstofpotentiale på messer og konferencer.

Råstofstyrelsen er den generelle myndighed på råstofområdet, og råstofindustrien skal kun henvende sig dette ene sted for at opnå de nødvendige tilladelser. Et princip der sikrer en effektiv myndighedsbehandling på råstofområdet. I forbindelse med myndighedsbehandlingen arbejder Råstofstyrelsen tæt sammen med Miljøstyrelsen for Råstofområdet, Råstofdepartementet, Departementet for Erhverv, Arbejdsmarked og Handel, Afdelingen for Geologi, Grønlands Naturinstitut, Nationalt Center for Miljø og Energi(DCE, tidligere DMU) og De Nationale Geologiske Undersøgelser for Danmark og Grønland (GEUS).

Råstofstyrelsen skal medvirke til at udarbejde et samlet grundlag for de politiske drøftelser vedrørende råstofaktiviteter samt medvirke ved implementeringen af beslutninger på råstofområdet.

En del af finansieringen af Råstofstyrelsen vil fortsat ske ved opkrævning af gebyrer og afgifter via hovedkonto 66.01.05 Indtægtsdækket myndighedsbehandling.

<b>Forventede aktivitetstal</b>						
Mineraler	R 2014	FL 2015	<b>FFL 2016</b>	BO 2017	BO 2018	BO 2019
Forundersøgelsestilladelser	17	25	<b>20</b>	20	20	20
Nye						
forundersøgelsestilladelser	4	8	<b>6</b>	6	6	6
Efterforskningstilladelser	67	90	<b>70</b>	70	70	70
Nye						
efterforskningstilladelser	6	20	<b>10</b>	10	10	10
Udnyttelsestilladelser	6	6	<b>7</b>	8	8	8
Nye udnyttelsestilladelser	1	2	<b>1</b>	1	0	0
Små-skala tilladelser (med og uden eneret)	26	30	<b>35</b>	40	45	45
Eksporttilladelser	144	200	<b>150</b>	160	160	160
Tilsynsbesøg	10	22	<b>22</b>	25	28	28

**Bemærkninger:**

Antallet af udstedte tilladelser stiger ikke med antallet af nyudstedte tilladelser, da der løbende tilbageleveres tilladelser.

En del af udgifterne til ovennævnte aktiviteter, er fra 2010 dækket via indtægter opkrævet i henhold til retningslinierne beskrevet i bevillingsforudsætningerne på hovedkonto 66.01.05 Indtægtsdækket myndighedsbehandling.

<b>Forventede aktivitetstal</b>						
Olie	R 2014	FL 2015	<b>FFL 2016</b>	BO 2017	BO 2018	BO 2019
Forundersøgelsestilladelser	19	20	<b>15</b>	15	15	15
Nye						
forundersøgelsestilladelser	8	5	<b>5</b>	5	5	5
Efterforsknings- og udnyttelsestilladelser	22	17	<b>15</b>	15	15	15
Nye efterforsknings- og udnyttelsestilladelser	4	2	<b>2</b>	2	2	2
Efterforskningsboringer	0	0	<b>0</b>	1	1	1
Tilsynsbesøg	0	2	<b>1</b>	6	6	6

**Bemærkninger:**

Antallet af udstedte tilladelser stiger ikke med antallet af nyudstedte tilladelser, da der løbende tilbageleveres tilladelser.

En del af udgifterne til ovennævnte aktiviteter, er fra 2010 dækket via indtægter opkrævet i henhold til retningslinierne beskrevet i bevillingsforudsætningerne på hovedkonto 66.01.05 Indtægtsdækket myndighedsbehandling.

<b>Forventede aktivitetstal</b>						
Andet	R 2014	FL 2015	<b>FFL 2016</b>	BO 2017	BO 2018	BO 2019
Promoveringsopgaver	6	8	<b>6</b>	6	6	6
Publikationer	2	2	<b>2</b>	2	2	2

<b>Forventet personaleforbrug</b>						
	R 2014	FL 2015	<b>FFL 2016</b>	BO 2017	BO 2018	BO 2019
Chefer	4	4	<b>4</b>	4	4	4
Øvrige	15	18	<b>17</b>	17	17	17
Personale forbrug i alt	19	22	<b>21</b>	21	21	21

### 66.01.03 Råstofstyrelsen - Indtægtsdækket virksomhed (Driftsbevilling)

#### Budgetspecifikation

	R 2014	FL 2015	FFL 2016	BO 2017	BO 2018	BO 2019
	---- 1.000 kr. ----			---- mio. kr. ----		
Nettoudgift	0	0	0	0,0	0,0	0,0

Der er tilknyttet tekstanmærkning til nærværende hovedkonto.

I overensstemmelse med international praksis modtages brugerbetaling fra den internationale mine- og olieindustri til dækning af ekstraordinær myndighedsbehandling. Lovhjemmelen forefindes i råstoflovens §6, §7 og §8 (Miljø- og energiministeriets lov bekendtgørelse nr. 368 af 18. juni 1998).

Endvidere har rettighedshaveren betalt udgifter i forbindelse med myndighedsbehandling efter §§ 10, 19, 20 og 25, jf. råstoflovens § 25, stk. 5.

I forbindelse med at Grønlands Selvstyre pr. 1. januar 2010 har hjemtaget råstofområdet, vil der ikke længere blive bogført indtægter på hovedkontoen. De oparbejdede hensættelser fra tidligere år vil i overensstemmelse med lovgrundlaget for opkrævningen af midlerne løbende blive udmøntet til ekstraordinær myndighedsbehandling i relation til forundersøgelser-, efterforsknings- og udnyttelsesaftaler udstedt før den 1. januar 2010. Herefter nedlægges hovedkontoen.

Der er fra 2010 i stedet oprettet en ny hovedkonto 66.01.05 Indtægtsdækket myndighedsbehandling, hvor der opkræves gebyrer, afgifter og refusion i henhold til Inatsisartutlov nr. 7 af 7. december 2009 om mineralske råstoffer og aktiviteter af betydning herfor, med tilhørende bekendtgørelser og i Lov om Grønlands Selvstyre samt i Grønlandsk-dansk selvstyrekommissions betænkning om selvstyre i Grønland af 17. april 2008.

Råstofstyrelsens myndighedsbehandling, der er lovpligtig, er opdelt på ordinær administration (hovedkonto 66.01.01 Råstofstyrelsen, Administration) der er bevillingsdækket, samt ekstraordinær myndighedsbehandling, der er finansieret ved brugerbetaling.

Den ekstraordinære myndighedsbehandling er af en sådan karakter, at behandlingen ikke naturligt vil indgå i Råstofstyrelsens ordinære administration. Den ekstraordinære myndighedsbehandling omfatter bl.a. brugen af højt specialiserede internationale rådgivningsfirmaer, eksterne myndigheder i både Grønland og Danmark, samt tilsyn med virksomhed, der er omfattet af råstofloven.

Den ekstraordinære myndighedsbehandling afhænger dels af mængden af tilladelser og dels af karakteren af rettighedshavernes virksomhed. Det er således i højere grad konjunkturerne og aktiviteterne frem for Råstofstyrelsen, der bestemmer omfang og tempo af den ekstraordinære myndighedsbehandling. Der kan ligeledes på nærværende hovedkonto afholdes udgifter til råstofmyndighedsbehandling i Råstofdepartementet, Miljøstyrelsen for Råstofområdet og Afdelingen for Geologi.

Der afholdes udgifter i forbindelse med ansøgning om godkendelse af udnyttelsesforanstaltninger m.m., indstilling af udnyttelsesvirksomhed, tilsyn, udgifter i tilknytning til opgivne tilladelser, oprydning samt anden myndighedsbehandling.

Indtægterne fremkommer på baggrund af objektive fastsatte kriterier, bl.a. koncessionens type, arealstørrelse, tidspunktet for tildelingen og ikke-opfyldte efterforskningsforpligtigelser.

Som udgangspunkt er det således ikke muligt at sikre, at indtægter og udgifter er sammenfaldende indenfor et finansår.

<b>Forventede aktivitetstal</b>						
Forbrugstal (i 1.000 kr.)	R 2014	FL 2015	<b>FFL 2016</b>	BO 2017	BO 2018	BO 2019
Udgifter	6	2.500	<b>654</b>	0	0	0
Indtægter	0	0	<b>0</b>	0	0	0
Hensættelser	-6	-2.500	<b>-654</b>	0	0	0
Saldo, hensættelser	3.154	654	<b>0</b>	0	0	0

**Bemærkninger:**

Saldoen går automatisk i nul, da et eventuelt mer- eller mindreforbrug udlignes via hensatte reserver.

## 66.01.05 Indtægtsdækket myndighedsbehandling (Driftsbevilling)

### Budgetspecifikation

	R 2014	FL 2015	FFL 2016	BO 2017	BO 2018	BO 2019
	---- 1.000 kr. ----			---- mio. kr. ----		
Nettoudgift	0	0	0	0,0	0,0	0,0

Der er tilknyttet tekstanmærkning til nærværende hovedkonto.

På nærværende hovedkonto, afholdes udgifter til indtægtsdækket myndighedsbehandling samt oppebæres indtægter til dækning af udgifter til myndighedsbehandling på råstofområdet.

I overensstemmelse med international praksis modtages brugerbetaling fra den internationale mine- og olieindustri til dækning af myndighedsbehandling. Lovhjemmelen forefindes i Inatsisartutlov nr. 7 af 7. december 2009 om mineralske råstoffer og aktiviteter af betydning herfor.

Indtil den 1. januar 2013 var det kun det daværende Råstofdirektorat og de tilknyttede medarbejdere, der havde mulighed for at få dækket udgifter til myndighedsbehandling. Efter ændringen af råstofloven der trådte i kraft den 1. januar 2013, samt ressortændring pr. 1. januar 2015, varetages myndighedsbehandlingen på råstofområdet af 5 enheder. Det er Råstofdepartementet, Råstofstyrelsen, Miljøstyrelsen for Råstofområdet, Departementet for Erhverv, Arbejdsmarked og Handel og Afdelingen for Geologi. Disse enheder har ligeledes mulighed for refusion af udgifter til myndighedsbehandling på råstofområdet.

Råstofstyrelsens myndighedsbehandling, der er lovpligtig, er opdelt på ordinær administration (hovedkonto 66.01.01 Råstofstyrelsen, Administration) der er bevillingsdækket, samt den del af myndighedsbehandlingen (nærværende hovedkonto 66.01.05 Indtægtsdækket myndighedsbehandling), der er finansieret ved brugerbetaling.

Det omfatter refusionsbeløb, gebyrer og afgifter m.v. til dækning af udgifter i Råstofstyrelsens regi i forbindelse med miljø- og andre baggrundsundersøgelser, myndighedsbehandling (godkendelsesprocedurer, tilsyn, rapportering m.m.) og oplysningsvirksomhed m.v. Udgifterne hertil skal være i forbindelse med de konkrete tilladelser, som beløbene opkræves i henhold til. Dette kræves dog ikke med hensyn til udgifter til oplysningsvirksomhed.

Den indtægtsdækkede myndighedsbehandling er af en sådan karakter, at behandlingen ikke naturligt vil indgå i Råstofstyrelsens ordinære administration. Den ekstraordinære myndighedsbehandling omfatter bl.a. brugen af højt specialiserede internationale rådgivningsfirmaer, eksterne myndigheder i både Grønland og Danmark, samt tilsyn med virksomhed, der er omfattet af Inatsisartutlov nr. 7 af 7. december 2009 om mineralske råstoffer og aktiviteter af betydning herfor, samt efterfølgende ændringer. Ligeledes refunderes Råstofstyrelsens rejse- og opholdsudgifter samt tidsforbrug i forbindelse med den ekstraordinære myndighedsbehandling via nærværende hovedkonto.

Grønlands Selvstyre udarbejder en redegørelse for hvert finansår over beløb modtaget i forbindelse med tilladelser til dækning af udgifter i Råstofstyrelsens regi, samt hvilke udgifter disse er gået til dækning af, jf. Selvstyrelovens § 7, stk. 2, nr. 1. Indtægter fra råstofaktiviteter er omfattet af en aftale med staten om fordeling af disse. Indtægter opkrævet til dækning af myndighedsbehandling, er ikke omfattet af denne aftale, og skal derfor opgøres separat.

Redegørelsen skal indeholde oplysninger om det samlede beløb, som Råstofstyrelsen har modtaget i form af gebyrer og formålsbestemte afgifter samt ved refusion, jf. Selvstyrelovens § 7, stk. 2, nr. 1, 2. led, modtaget dels i det sidst afsluttede finansår, dels i en periode omfattende de sidste tre finansår. Desuden skal redegørelsen indeholde oplysninger om det samlede udgiftsbeløb afholdt til dækning af udgifter i Råstofstyrelsens regi dels i det sidst afsluttede finansår, dels i en periode omfattende de sidste tre finansår. Redegørelsen revideres af den revisor, der reviderer Landskassens regnskab. De årlige indtægter i henhold til indtægtsdefinitionen, hensættes til brug for særlige indsatsområder, så som tab på debitorer, oplysningskampagner, specialiseret rådgivning og oprydning i tilfælde af at en licenshaver ikke har viljen eller evnen til at betale herfor.

Råstofstyrelsens indtægter fra betaling for myndighedsbehandling m.v. vedrørende bestemte tilladelser modtages ofte ikke i det finansår, hvor Råstofstyrelsen afholder udgifterne vedrørende de pågældende tilladelser. Desuden afhænger indtægterne bl.a. af størrelsen af de fastsatte afgifter og gebyrer, som i vidt omfang fastlægges på grundlag af objektive kriterier som f.eks. den gennemsnitlige udgift forbundet med behandlingen af en sag om udstedelse eller forlængelse af en tilladelse eller godkendelse af en bestemt aktivitet eller et produktionsanlæg. Der vil dog over en periode på 6 år skulle være balance mellem udgifter i Råstofstyrelsens regi og de beløb, som bliver opkrævet til dækning heraf, og som undtages fra indtægtsopgørelsen.

Den ekstraordinære myndighedsbehandling afhænger dels af mængden af tilladelser og dels af karakteren af rettighedshavernes virksomhed. Det er således i højere grad konjunkturerne og aktiviteterne frem for Råstofstyrelsen, der bestemmer omfang og tempo af den ekstraordinære myndighedsbehandling.

Der afholdes udgifter i forbindelse med ansøgning om godkendelse af udnyttelsesforanstaltninger m.m., indstilling af udnyttelsesvirksomhed, tilsyn, udgifter i tilknytning til opgivne tilladelser, oprydning samt anden myndighedsbehandling.

Indtægterne fremkommer på baggrund af objektive fastsatte kriterier, bl.a. koncessionens type, arealstørrelse, tidspunkt for tildelingen, og ikke-opfyldte efterforskningsforpligtigelser.

<b>Forventede aktivitetstal</b>						
Forbrugstal (i 1.000 kr.)	R 2014	FL 2015	<b>FFL 2016</b>	BO 2017	BO 2018	BO 2019
Udgifter	8.514	10.000	<b>11.000</b>	12.000	13.000	14.000
Indtægter	-14.493	-14.000	<b>-14.000</b>	-14.000	-14.000	-14.000
Hensættelser	5.979	4.000	<b>3.000</b>	2.000	1.000	0
Saldo, hensættelser	35.802	39.802	<b>42.802</b>	44.802	45.802	45.802

**Bemærkninger:**

Saldoen går automatisk i nul, da et eventuelt mer- eller mindreforbrug udlignes via hensatte reserver.

## 66.01.06 Kulbrinterrelaterede forsknings- og udviklingsprojekter (Driftsbevilling)

### Budgetspecifikation

	R 2014	FL 2015	FFL 2016	BO 2017	BO 2018	BO 2019
	---- 1.000 kr. ----			---- mio. kr. ----		
Nettoudgift	0	0	0	0,0	0,0	0,0

Der er tilknyttet tekstanmærkning til nærværende hovedkonto.

På nærværende hovedkonto, afholdes udgifter til diverse forsknings- og udviklingsprojekter på råstofområdet samt oppebæres indtægter i form af forudbetaling af projektmidler eller refusion af allerede afholdte udgifter.

Lovhjemmelen forefindes i Inatsisartutlov nr. 7 af 7. december 2009 om mineralske råstoffer og aktiviteter af betydning herfor, samt efterfølgende ændringer.

Ved godkendelser af efterforsknings- og udnyttelsestilladelser på kulbrinteområdet, forpligtiger selskaberne sig til at betale en specifik sum til et eller flere forsknings- og udviklingsprojekter. Det er ofte miljørelaterede og geologiske projekter, men kan f.eks. også omfatte projekter til etablering og udbygning af databaser med geologisk og seismiske data og andet socioøkonomiske projekter. Alle projekter skal være relateret til olie og gasefterforskning/udvinding og eventuelle afledte områder.

Nogle selskaber ønsker at forudbetale projektmidlerne for hele den periode deres efterforskningsprogram omfatter, mens andre selskaber foretrækker, at der løbende sendes fakturaer med anmodning om refusion af de afholdte udgifter. Der vil derfor ikke altid være overensstemmelse mellem det finansår, hvor der modtages indtægter, og det/de finansår, hvor udgifterne afholdes.

Størrelsen af de projektmidler, der skal betales for den enkelte licens fremgår af licensbetingelserne. Hvilke projekter der skal finansieres via de afsatte midler, aftales direkte med det/de enkelte selskaber.

For de selskaber, der foretager forudbetaling af projektmidler, udarbejdes der årligt en redegørelse til selskabet over, hvorledes projektmidlerne er anvendt. Uanset om projektmidler er forudbetalt, eller der sker løbende refusion af allerede afholdte udgifter, så kan modregning eller opkrævning kun ske på basis af dokumenterbare faktiske afholdte udgifter.

Såfremt en efterforsknings- og udnyttelsestilladelse opgives, og der fortsat mangler, at blive udmøntet projektmidler, vil restbeløbet skulle indbetales og bogføres på hovedkonto 66.01.05 Indtægtsdækket myndighedsbehandling og behandles som en råstofindtægt i henhold til indtægtsdefinitionen.

**67.01.01 Råstofdepartementet (Driftsbevilling)****Budgetspecifikation**

	R 2014	FL 2015	FFL 2016	BO 2017	BO 2018	BO 2019
	---- 1.000 kr. ----			---- mio. kr. ----		
Nettoudgift	0	5.545	<b>4.716</b>	4,7	4,7	4,7
Lønudgifter	0	3.757	<b>3.795</b>	3,8	3,8	3,8
Øvrige udgifter	0	2.088	<b>1.321</b>	1,3	1,3	1,3
Indtægter	0	-300	<b>-400</b>	-0,4	-0,4	-0,4

I forbindelse med ressortomlægning efter valget i november 2014, er råstofområdet flyttet til Naalakkersuisoq for Finanser og Råstoffer. I den forbindelse er der oprettet et nyt Råstofdepartement.

Grønlands Selvstyre har pr. 1. januar 2010 hjemtaget forvaltningen af råstofområdet. Råstofdepartementets forvaltningsansvar er fastlagt i Inatsisartutlov nr. 7 af 7. december 2009 om mineralske råstoffer og aktiviteter af betydning herfor, med efterfølgende ændringer og bekendtgørelser og i Lov om Grønlands Selvstyre samt i Grønlandsk-dansk selvstyrekommissions betænkning om selvstyre i Grønland af 17. april 2008.

Råstofdepartementet varetager den overordnede planlægning på råstofområdet, herunder medvirker til at udarbejde grundlaget for de politiske drøftelser vedrørende råstofaktiviteter samt varetage implementeringen af beslutninger på råstofområdet.

Råstofdepartementet har det lovgivningsmæssige ansvar indenfor råstofområdet, ligesom departementet er ansvarlig for analysearbejde vedrørende rammebetingelserne på råstofområdet.

I samarbejde med Afdelingen for Geologi og Råstofstyrelsen, deltager Råstofdepartementet i markedsføring af Grønlands råstofpotentiale på messer og konferencer.

Sammen med Afdelingen for Geologi varetages driften af smykkestenheden, der er ansvarlig for kontrol og vurdering af rubiner fra True North Gems mine ved Aappaluttoq, og sikre at de vurderes og afregnes korrekt. Herudover skal smykkestenheden varetage diverse myndighedsopgaver i relation til smykkesten, herunder de mange småskalatiladelser der findes i områder med kendte forekomster af rubiner.

I forbindelse med forvaltningen af ressortområdet, arbejder Råstofdepartementet tæt sammen med Råstofstyrelsen, Miljøstyrelsen for Råstofområdet, Departementet for Erhverv, Arbejdsmarked og Handel, Afdelingen for Geologi, Grønlands Naturinstitut, Nationalt Center for Miljø og Energi (DCE, tidligere DMU) og De Nationale Geologiske Undersøgelser for Danmark og Grønland (GEUS).

En del af finansieringen af Råstofdepartementet vil ske ved refusion af udgifter til myndighedsbehandling opkrævet via gebyrer og afgifter på hovedkonto 66.01.05 Indtægtsdækket myndighedsbehandling.



Der er på hovedkontoen afsat midler til ekstern valuering/værdisættelse af rubiner i forbindelse med salg og eksport. Bevillingen rokeres til hovedkonto 67.01.02 Afdelingen for Geologi, hvorfor bevillingen på nærværende hovedkonto nedsættes med 1.450.000 kr. i 2016 og 650.000 kr. i budgetoverslagsårene.

Forventet personaleforbrug	R 2014	FL 2015	<b>FFL 2016</b>	BO 2017	BO 2018	BO 2019
Chefer	0	1	<b>1</b>	1	1	1
Øvrige	0	6	<b>6</b>	6	6	6
Personale forbrug i alt	0	7	<b>7</b>	7	7	7

## 67.01.02 Afdelingen for Geologi (Driftsbevilling)

### Budgetspecifikation

	R 2014	FL 2015	FFL 2016	BO 2017	BO 2018	BO 2019
	---- 1.000 kr. ----			---- mio. kr. ----		
Nettoudgift	8.694	9.339	<b>10.748</b>	9,9	9,9	9,9
Lønudgifter	3.862	5.650	<b>4.486</b>	4,5	4,5	4,5
Øvrige udgifter	5.360	4.708	<b>7.162</b>	6,4	6,4	6,4
Indtægter	-528	-1.019	<b>-900</b>	-0,9	-0,9	-0,9

Udover de hidtidige opgaver i relation til myndighedsbehandling, markedsføring m.m. vil Afdelingen for Geologi fokusere mere på at servicere råstofindustrien med lettilgængelige geologiske data, bl.a. via en webportal. Afdelingen for Geologi vil samtidig i højere grad end hidtil, som supplement til GEUS' undersøgelser, selv varetage flere geologiske undersøgelser.

Afdelingen for Geologi varetager myndighedsbehandling indenfor det geologiske område i forbindelse med ansøgninger om forundersøgelser-, efterforsknings- og udnyttelsestilladelser, ligesom den daglige sagsbehandling og opfølgning på geologiske aktiviteter.

Afdelingen for Geologi koordinerer de geologiske undersøgelsesprogrammer der afdækker råstofpotentialet og aktiviteter indenfor smykkestenenheden samt varetagelse af markedsføring på messer og konferencer, og via udgivelserne Uulex og sammen med GEUS Minex, Geology & Ore og Fact Sheets, for at øge industriens interesse for Grønland som efterforskningsområde. Afdelingen for Geologi varetager ligeledes driften af borekernelagre i Kangerlussuaq, Narsarsuaq og Maniitsoq samt al øvrige relateret data, herunder databaser mv.

Udover Råstofdepartementet og Råstofstyrelsen, vil arbejdet foregå i tæt samarbejde med GEUS (De Nationale Geologiske Undersøgelser for Danmark og Grønland).

I henhold til Selvstyreaftalen, er Grønlands Selvstyre forpligtiget til fortsat at købe rådgivningsydelser af GEUS på det hidtidige niveau i minimum 5 år efter hjemtagelsen af råstofområdet (aftalen blev fornyet i 2014). Til dette formål er der på nærværende hovedkonto i 2016 afsat 3.600.000 kr. til køb af rådgivningsydelser i forbindelse med Afdelingen for Geologis myndighedsbehandling af ansøgninger. Beløbet reguleres årligt af den danske P/L-regulering.

På længere sigt arbejdes der for at Afdelingen for Geologi bliver en selvstændig forskningsbaseret enhed, som skal varetage de opgaver som en national geologisk undersøgelse skal varetage i et land med et geologisk potentiale. En konsekvens af Grønlands hjemtagelse af råstofområdet er, at det vil være naturligt, at Grønland også varetager opgaver som en geologisk undersøgelse gør andre steder. Det drejer sig bl.a. om at varetage forvaltningsmæssige opgaver vedrørende mineralske råstoffer i Grønland, samt at sikre den bedst mulige og bredeste anvendelse af data for at opnå de overordnede samfundsmæssige mål på området.

En del af finansieringen af Afdelingen for Geologi vil ske via refusion fra selskaberne for tidsforbrug i forbindelse med myndighedsbehandling.

I forbindelse med at de afsatte midler til ekstern valiering/værdisættelse af rubiner rokeres fra hovedkonto 67.01.01 Råstofdepartementet, forhøjes bevillingen på nærværende hovedkonto med 1.450.000 kr. i 2016 og 650.000 kr. i budgetoverslagsårene.

<b>Forventede aktivitetstal</b>	R 2014	FL 2015	<b>FFL 2016</b>	BO 2017	BO 2018	BO 2019
Ujarassiorit						
Indsamlede prøver	872	800	<b>800</b>	800	800	800
Analyserede prøver (på laboratorium)	194	200	<b>200</b>	200	200	200
Præmierede prøver	8	8	<b>8</b>	8	8	8

Forventet personaleforbrug	R 2014	FL 2015	<b>FFL 2016</b>	BO 2017	BO 2018	BO 2019
Chefer	1	1	<b>1</b>	1	1	1
Øvrige	6	8	<b>7</b>	7	7	7
Personale forbrug i alt	7	9	<b>8</b>	8	8	8

### 67.01.03 Geologi- og markedsføringsprojekter (Driftsbevilling)

#### Budgetspecifikation

	R 2014	FL 2015	FFL 2016	BO 2017	BO 2018	BO 2019
	---- 1.000 kr. ----			---- mio. kr. ----		
Nettoudgift	11.542	11.326	<b>10.826</b>	10,8	10,8	10,8
Øvrige udgifter	12.549	11.626	<b>10.826</b>	10,8	10,8	10,8
Indtægter	-1.007	-300	<b>0</b>	0,0	0,0	0,0

Der er tilknyttet tekstanmærkning til nærværende hovedkonto.

Naalakkersuisuts målsætning er at arbejde for at udvikle råstofsektoren til at være et bærende erhverv. Målet er, at råstofsektoren fremover skal bidrage positivt til den økonomiske udvikling og til skabelse af nye arbejdspladser i Grønland.

I den forbindelse finansierer og gennemfører myndighederne løbende projekter som er med til at skabe ny viden om råstofpotentialet i undergrunden, og som derfor kan være med til at øge de private selskabers interesse for efterforskning i Grønland. Det drejer sig bl.a. om indsamling af seismiske data, havbundsprøveindsamling, flybårne geofysiske undersøgelser, udarbejdelse af digitalt kortmateriale, geokemisk kortlægning af udvalgte områder, miljøundersøgelser m.m.

Resultaterne af disse projekter stilles til rådighed for de private olie- og mineralselskaber. En integreret del af projekterne er således en omfattende markedsføringsindsats af det grønlandske råstofpotentiale på internationale messer og udstillinger samt direkte markedsføringstiltag overfor internationale olie- og mineralselskaber. Sideløbende arbejdes på at få så mange geo-data som muligt tilgængelig til industrien via web adgang.

Som eksempler på typer af projekter kan nævnes følgende:

Seismisk dataindsamling, som har bidraget væsentligt til forståelsen af den geologiske opbygning og dermed bedømmelsen af oliepotentialet i havområdet ud for Grønland. Målet er at skabe de nødvendige forudsætninger for at fremme efterforskningen efter olie samt at forberede udbud af licenser i områder, der i dag ikke er åbne for olieefterforskning.

Havbundsprøveindsamlinger skal blandt andet bidrage til at påvise eksistensen af såkaldte kildebjergarter for olie og gas, som er en hovedparameter i olieselskabernes prospektvurderinger.

Geokemisk atlas over Grønland på CD-rom og web på basis af kemiske analyser af indsamlede prøver. Samlingen af geokemiske kort har tre hovedanvendelsesområder: malmprospektering, geologisk kortlægning og miljøvurdering.

Geofysiske undersøgelser som f.eks. aeromagnetiske undersøgelser og hyperspektrale målinger. Det vigtigste mål for disse undersøgelser er at stille moderne data til rådighed for industrien og geovidenskabelige interessegrupper, som er værdifulde i efterforskning efter mineraler og for den generelle forståelse af den geologiske udvikling.

Udover ovennævnte typer projekter finansieres diverse geologiske projekter der varetages af Afdelingen for Geologi. Således arbejdes der på udbygning af en webportal, hvor så mange geologiske data som muligt skal gøres let tilgængeligt for industrien. Tidligere er de fleste geologiske projekter blev løst via ekstern bistand, men for at fremme opbygningen af de geologiske kompetencer lokalt, fortsætter der i 2016 igangsat følgende interne projekter:

- Udarbejdelse af geologiske kort og kort over forekomster af ædelsten (offentliggøres på webportal),
- Udvikling af geologiske databaser for at støtte efterforskning (offentliggøres på webportal).

Endelig afholdes der på hovedkontoen udgifter til f.eks.:

- Årlig landsdækkende mineraljagt for amatørgeologer (Ujarassiorit).
- Afholdelse af udgifter til 4 borekernelagre i Kangerlussuaq, Narsarsuaq og Maniitsoq samt al øvrige relateret data, herunder databaser mv.
- Markedsføring af råstofområdet på messer og konferencer.

På nærværende hovedkonto kan der oppebæres indtægter fra salg af data, herunder fra seismiske undersøgelser betalt via hovedkontoen. Desuden forventes der indtægter i forbindelse med ekstern finansiering af markedsføringstiltag, Ujarassiorit eller geologiske projekter. Eventuelle indtægter vil blive anvendt til yderligere aktiviteter dækket af bevillingsforudsætningerne for nærværende hovedkonto.

I forbindelse med udmøntning af generelle besparelser, reduceres bevillingen til markedsførings- og geologiprojekter med 0,5 mio. kr. i 2016 og budgetoverslagsårene.

<b>Forventede aktivitetstal</b>						
Projekter (tkr.)	R 2014	FL 2015	<b>FFL 2016</b>	BO 2017	BO 2018	BO 2019
Projekter vedr. det oliegeologiske potentiale	2.500	3.100	<b>1.000</b>	1.000	1.000	1.000
Projekter vedr. det mineralgeologiske potentiale	9.200	6.550	<b>7.100</b>	7.100	7.100	7.100
Øvrige projekter	100	776	<b>1.476</b>	1.471	1.474	1.474
Borekernelager	323	600	<b>600</b>	600	600	600
Markedsføring	600	730	<b>650</b>	650	650	650
Overførte midler fra tidligere år	-1.181	-430	<b>0</b>	0	0	0
<b>I alt</b>	<b>11.542</b>	<b>11.326</b>	<b>10.826</b>	10.821	10.824	10.824

**Bilag 1, bevillingsoversigt**

Naalakkersuisoq for Bolig, Byggeri og Infrastruktur

		<b>FFL</b>	<b>Budgetoverslagsår</b>		
		<b>2016</b>	<b>2017</b>	<b>2018</b>	<b>2019</b>
			----- Mio.kr. -----		
		<b>209.902.000</b>	<b>198,6</b>	<b>198,6</b>	<b>198,6</b>
<b>70</b>	<b>Departementet for Bolig, Byggeri og Infrastruktur</b>	<b>19.769.000</b>	<b>19,7</b>	<b>19,7</b>	<b>19,7</b>
<b>70 01</b>	<b>Fællesudgifter</b>	<b>10.069.000</b>	<b>10,0</b>	<b>10,0</b>	<b>10,0</b>
70 01 01 D	Departementet for Bolig, Byggeri og Infrastruktur	7.831.000	7,8	7,8	7,8
70 01 04 D	Administrations og projektudgifter vedrørende anlægs	694.000	0,7	0,7	0,7
70 01 07 D	Bygningsmyndigheden	1.544.000	1,5	1,5	1,5
<b>70 10</b>	<b>Fællesudgifter</b>	<b>9.700.000</b>	<b>9,7</b>	<b>9,7</b>	<b>9,7</b>
70 10 03 D	Forsikringer	9.700.000	9,7	9,7	9,7
<b>72</b>	<b>Boliger</b>	<b>190.133.000</b>	<b>178,9</b>	<b>178,9</b>	<b>178,9</b>
<b>72 02</b>	<b>Fællesudgifter</b>	<b>4.473.000</b>	<b>4,4</b>	<b>4,4</b>	<b>4,4</b>
72 02 03 D	Administrations- og projektudgifter vedrørende bolig	4.473.000	4,4	4,4	4,4
<b>72 06</b>	<b>Boligstøtte</b>	<b>-5.700.000</b>	<b>-5,0</b>	<b>-5,0</b>	<b>-5,0</b>
72 06 51 I	Salg af boliger - nettoudbetaling	-5.700.000	-5,0	-5,0	-5,0
<b>72 10</b>	<b>Boligudlejning</b>	<b>-36.381.000</b>	<b>-34,9</b>	<b>-34,9</b>	<b>-34,9</b>
72 10 13 D	Særlige tilskud til boligafdelinger	3.819.000	3,8	3,8	3,8
72 10 16 I	Drift af udlejningsboliger, kapitalafkast	-38.500.000	-37,0	-37,0	-37,0
72 10 17 I	Betaling for bolignumre	-1.700.000	-1,7	-1,7	-1,7
<b>72 20</b>	<b>Infrastruktur</b>	<b>234.288.000</b>	<b>220,9</b>	<b>220,9</b>	<b>220,9</b>
72 20 02 D	TV og radiodistribution i Grønland	25.837.000	25,9	25,9	25,9
72 20 03 D	Teleklagenævn	0	0,0	0,0	0,0
72 20 05 T	Tilskud til passagerbefordring	136.300.000	122,9	122,9	122,9
72 20 07 D	Overvågning og monitorering, trafikområdet	9.651.000	9,7	9,7	9,7
72 20 10 T	Godstransport	62.500.000	62,5	62,5	62,5
<b>72 24</b>	<b>Luftrafik</b>	<b>6.400.000</b>	<b>6,4</b>	<b>6,4</b>	<b>6,4</b>
72 24 02 T	Mittarfeqarfiit, serviceydelser til staten	6.400.000	6,4	6,4	6,4
<b>72 26</b>	<b>GLV-Mittarfeqarfiit</b>	<b>-12.947.000</b>	<b>-12,9</b>	<b>-12,9</b>	<b>-12,9</b>
72 26 02 D	Grønlands Lufthavne, Mittarfeqarfiit	-12.947.000	-12,9	-12,9	-12,9

**70.01.01 Departementet for Bolig, Byggeri og Infrastruktur (Driftsbevilling)****Budgetspecifikation**

	R 2014	FL 2015	<b>FFL 2016</b>	BO 2017	BO 2018	BO 2019
	---- 1.000 kr. ----			---- mio. kr. ----		
Nettoudgift	5.790	8.188	<b>7.831</b>	7,8	7,8	7,8
Lønudgifter	4.256	6.256	<b>5.912</b>	5,9	5,9	5,9
Øvrige udgifter	1.538	1.932	<b>1.919</b>	1,9	1,9	1,9
Indtægter	-4	0	<b>0</b>	0,0	0,0	0,0

Departementet varetager den overordnede administration, planlægning og styring af områderne: Bolig, byggeri og infrastruktur, jf. nedenstående.

Organisatorisk er Departementet opbygget således:

Ledelsessekretariatet er en serviceenhed og stabsfunktion for hele departementet med bl.a. betjening af medlem af Naalakkersuisut og departementschef. Afdelingen varetager koordinering af finanslovsarbejdet.

Anlægsafdelingen er Selvstyrets bygherrer og rådgiver for Selvstyrets øvrige departementer. Anlægs- og Renoveringsfonden samt Bygningsmyndigheden er ligeledes placeret i denne afdeling.

Bolig- og Ejendomsafdelingen varetager det overordnede strategiarbejde på boligområdet, forsikring samt køb og salg af Selvstyrets ejendomme.

Infrastrukturafdelingen har ansvar for myndigheds- og udviklingsopgaver inden for sø- og luftfartsområdet, post- og teleområdet samt den centrale havnemyndighed.

Forventet personaleforbrug	R 2014	FL 2015	<b>FFL 2016</b>	BO 2017	BO 2018	BO 2019
Chefer	3	3	<b>3</b>	3	3	3
Øvrige	6	8	<b>8</b>	8	8	8
Personale forbrug i alt	9	11	<b>11</b>	11	11	11

#### 70.01.04 Administrations og projektudgifter vedrørende anlægsområdet

##### (Driftsbevilling)

##### Budgetspecifikation

	R 2014	FL 2015	<b>FFL 2016</b>	BO 2017	BO 2018	BO 2019
	---- 1.000 kr. ----			---- mio. kr. ----		
Nettoudgift	522	986	<b>694</b>	0,7	0,7	0,7
Lønudgifter	6.029	9.886	<b>9.666</b>	9,7	9,7	9,7
Øvrige udgifter	2.470	926	<b>933</b>	0,9	0,9	0,9
Indtægter	-7.977	-9.826	<b>-9.905</b>	-9,9	-9,9	-9,9

Der er til nærværende hovedkonto tilknyttet tekstanmærkning på aktivitetsområde 80 - 89 Anlægs- og renoveringsområdet, nr. 7.

Det har i mange år været Inatsisartuts ønske, at økonomistyringen på anlægsområdet skal styrkes. Formålet er at styrke planlægning, således at anlægsprojekter får et bedre forløb. Dette vil medføre en bedre koordinering af bevillingerne i forhold til prioritering og tid.

Herunder skal økonomistyringen styrkes via controlling af de enkelte projektledere samt bedre udnyttelse af økonomisystemet Time/sag anlæg. Indtægten finansieres ved postering af bidrag på de enkelte anlægssager efter skønnet forbrug.

For at opnå en bedre og mere effektiv styring af anlægsområdet, er Selvstyrets anlægsopgaver samt opgaven med vedligeholdelsen af Selvstyrets anlægsaktiver samles i en stærk central enhed, Anlægsafdelingen i Departementet for Bolig, Byggeri og Infrastruktur. Herved er det muligt at matche de fagligt komplekse processer og udfordringer ved løsningen af opgaverne.

Målet med anlægsafdelingen er i høj grad motiveret af at styrke planlægningen, så anlægsprojekter får et bedre forløb. Dette vil medføre en bedre koordinering, herunder en bevillings - og tidsmæssig prioritering af anlægsprojekter. Over bevillingen afholdes tillige udgifter til driften af Test Lab, som er et mødested og platform for Selvstyrets anlægsafdeling som bygherre, Selvstyrets rådgivere og ikke mindst for de entreprenører der bygger for Selvstyret, for at skabe udvikling.

Forventet personaleforbrug	R 2014	FL 2015	<b>FFL 2016</b>	BO 2017	BO 2018	BO 2019
Chefer	3	3	<b>3</b>	3	3	3
Øvrige	8	14	<b>14</b>	14	14	14
Personale forbrug i alt	11	17	<b>17</b>	17	17	17



## 70.01.07 Bygningsmyndigheden (Driftsbevilling)

### Budgetspecifikation

	R 2014	FL 2015	<b>FFL 2016</b>	BO 2017	BO 2018	BO 2019
	---- 1.000 kr. ----			---- mio. kr. ----		
Nettoudgift	1.475	1.532	<b>1.544</b>	1,5	1,5	1,5
Lønudgifter	964	1.040	<b>1.048</b>	1,0	1,0	1,0
Øvrige udgifter	512	592	<b>596</b>	0,6	0,6	0,6
Indtægter	0	-100	<b>-100</b>	-0,1	-0,1	-0,1

Lovgrundlaget er Inatsisartutlov om byggeri (byggeloven), Inatsisartutlov om indhentning af tilbud i bygge- og anlægssektoren (tilbudsloven) samt Inatsisartutlov om byggemodning, offentlige kloakledninger og offentlige veje (byggemodningsloven).

Den centrale bygningsmyndighed forvalter og ajourfører på vegne af Naalakkersuisut bestemmelser om opførelse, konstruktion og indretning af bygningsværker og andre anlæg. De overordnede formål er at sikre,

- at bebyggelse udføres og indrettes således, at den frembyder tilfredsstillende tryghed i brand- og sikkerheds- og sundhedsmæssig henseende, og
- at bebyggelse og tilhørende ubebyggede arealer får en tilfredsstillende kvalitet under hensyn til den tilsigtede brug og vedligeholdes forsvarligt.

Herudover varetages en række overordnede målsætninger med hensyn til billiggørelse og effektivisering af byggeriet, herunder at fremme foranstaltninger,

- der kan øge byggeriets produktivitet, og
- som kan modvirke unødvendigt ressource- og råstofforbrug i bebyggelser.

Kommunalbestyrelserne varetager på vegne af Naalakkersuisut bygningsmyndighedens opgaver i kommunerne. I områder uden for den kommunale inddeling varetages bygningsmyndighedens opgaver af den centrale bygningsmyndighed.

Den centrale bygningsmyndighed er klageinstans ved klager over den kommunale bygningsmyndighed. Endvidere varetager den centrale bygningsmyndighed efter behov informations- og kursusvirksomhed for de kommunale bygningsmyndigheder.

Desuden varetages sekretariatsfunktionen for Klagenævnet for Udbud. Nævnet behandler spørgsmål om overtrædelse af bestemmelser i tilbudsloven samt om regler udstedt i medfør af tilbudsloven.

Udgifterne til Klagenævnet for Udbud forudsættes betalt af brugerne. Ved indbringelse af klage betales således et gebyr på 1 procent af entreprisesummen, dog maksimalt 100.000 kroner.

På kloak- og vejområdet varetages den centrale myndighed, og derudover behandles klager over de lokale kloak- og vejmyndigheder.

Over bevillingen afholdes omkostninger til ajourføring af regelgrundlaget, kursusaktivitet, tilsynsopgaver, erfaringsopsamling og -formidling samt deltagelse i nordisk samarbejde. Der kan desuden afholdes omkostninger til opbygning og udvikling af et internetbaseret videncenter samt publicering af materiale hertil.

<b>Forventede aktivitetstal</b>						
Sager	R 2014	FL 2015	<b>FFL 2016</b>	BO 2017	BO 2018	BO 2019
Dispensationer/tilladelser	12	12	<b>12</b>	12	12	12
Klagesager	12	12	<b>12</b>	12	12	12
Tilsyn	4	4	<b>4</b>	4	4	4
Møder/Kurser	2	2	<b>2</b>	2	2	2

<b>Forventet personaleforbrug</b>	R 2014	FL 2015	<b>FFL 2016</b>	BO 2017	BO 2018	BO 2019
Chefer	0	0	<b>0</b>	0	0	0
Øvrige	2	2	<b>2</b>	2	2	2
Personale forbrug i alt	2	2	<b>2</b>	2	2	2

### 70.10.03 Forsikringer (Driftsbevilling)

#### Budgetspecifikation

	R 2014	FL 2015	<b>FFL 2016</b>	BO 2017	BO 2018	BO 2019
	---- 1.000 kr. ----			---- mio. kr. ----		
Nettoudgift	7.092	9.700	<b>9.700</b>	9,7	9,7	9,7
Lønudgifter	346	550	<b>550</b>	0,6	0,6	0,6
Øvrige udgifter	6.745	9.150	<b>9.150</b>	9,2	9,2	9,2

Hovedkontoen omfatter udgifter til

- dækning af forsikringspræmier, herunder forsikring af bygninger, anlæg, løsøre (All Risk forsikring) og bygninger under opførelse (Entrepriseforsikring),
- dækning af selvriskobeløb på forsikringsager,
- mæglerhonorar og øvrig ekstern rådgivning inden for området,
- afvikling af kurser/undervisning i forsikringsforhold for de forsikringsansvarlige i Selvstyret,
- vidensopbygning, deltagelse i eksterne kurser, ajourføring af forsikrings- og skadesmanual,
- besigtigelse og registrering af aktiver samt tilsynsrejser,
- skadesforebyggende foranstaltninger, der på sigt kan reducere antallet og størrelsen af skader, herunder også på boligområdet.

All Risk forsikringens selvriskobeløb er på 250.000 kr. pr. skade, hvoraf den skadesramte enhed afholder udgiften til de første 100.000 kr. Forsikringskontoen bærer differencen mellem 100.000 kr. og 250.000 kr.

Siden 2014 har de nettostyrede virksomheder afholdt en del af All Risk forsikringen og mæglerhonorar beregnet på grundlag af virksomhedernes andel af den samlede aktivmasse og risikoprofil.

Bevillingens størrelse reguleres i takt med de kontraktlige udgifter til forsikring, så bevillingen opskrives ved stigende udgifter og nedskrives ved faldende udgifter på området. Forsikringerne har været i udbud i efteråret 2013 og de nye policer er trådet i kraft 1.1.2014 for en 3 årig periode.

Der arbejdes stadig på skadesforebyggende foranstaltninger i form af udarbejdelse af interne nød- og beredskabsplaner for Selvstyrets enheder samt nettostyrede virksomheder. Desuden skal der arbejdes særligt på at beskrive Selvstyrets aktivmasse for at kende risikoprofilen for bygningsmassen. Over bevillingen afholdes desuden udgifter til overordnet styring, planlægning og udvikling af Selvstyrets risiko- og forsikringspolitik samt udvikling, forsøg, rejser, udgifter til værktøj, udstyr, arbejdstøj, personlige værnemidler, registrerings- og dokumentationsudstyr samt kurser.

Forventet personaleforbrug	R 2014	FL 2015	<b>FFL 2016</b>	BO 2017	BO 2018	BO 2019
Chefer	0	0	<b>0</b>	0	0	0
Øvrige	1	1	<b>1</b>	1	1	1
Personale forbrug i alt	1	1	<b>1</b>	1	1	1

**72.02.03 Administrations- og projektudgifter vedrørende boligbyggeri (Driftsbevilling)****Budgetspecifikation**

	R 2014	FL 2015	<b>FFL 2016</b>	BO 2017	BO 2018	BO 2019
	---- 1.000 kr. ----			---- mio. kr. ----		
Nettoudgift	4.692	4.609	<b>4.473</b>	4,4	4,4	4,4
Lønudgifter	1.229	2.080	<b>2.019</b>	2,0	2,0	2,0
Øvrige udgifter	3.468	2.529	<b>2.454</b>	2,4	2,4	2,4
Indtægter	-5	0	<b>0</b>	0,0	0,0	0,0

Over bevillingen afholdes udgifter til det overordnede strategiarbejde på hele boligområdet, forsikring samt køb og salg af Selvstyrets ejendomme. Opgaven omfatter tillige Selvstyrets ejerandele i ejerforeninger, andelsboliger mv. og varetagelse af Selvstyrets tilsyn med offentlige udlejningsboliger, herunder Selvstyrets ejerinteresser i forhold til Selvstyrets udlejningsboliger. Opgaven omfatter ligeledes dialogen med A/S Boligselskabet INI omkring driften af Selvstyrets udlejningsboliger, indsatsen omkring vedligehold samt renovering. Hertil kommer generel boligplanlægning og udvikling af konkrete boligpolitiske tiltag, udvikling af teknisk-økonomiske vurderingsmodeller samt panthavertilsyn, hvor Landskassen har ydet lån.

Formålet er at styrke planlægningen, således at anlægsprojekter får et bedre forløb. Dette vil medføre en bedre koordineret bevillings- og tidsmæssig prioritering af anlægsprojekter. Der prioriteres mellem de geografiske og de sektormæssige behov og ønsker således, at der tages overordnede samfundsmæssige hensyn med ind i betragtningen. Det kan for eksempel være hensynet til beskæftigelsen og til en jævn byggetakt i den enkelte kommune. I det kommende år vil der være særligt fokus på udarbejdelse af sektorplaner for Selvstyrets boligmasse, da sektorplanerne ligger til grund for den øgede renoveringsindsats.

Over bevillingen afholdes udgifter til overordnet styring, planlægning og udvikling af anlægs- og renoveringskonceptet, tilsyns- og planlægningsrejser samt deltagelse i internationalt samarbejde om udvikling inden for byggeri og anlæg.

Over bevillingen afholdes desuden udgifter til værktøj, udstyr, arbejdstøj, personlige værnemidler samt kurser. Endvidere kan udgifter til ekstern rådgivning og bistand afholdes over kontoen.

Over bevillingen afholdes yderligere udgifter til udfærdigelse, ajourføring og implementering af en handlingsplan for den fremtidige boligadministration, herunder såvel de organisatoriske som de økonomiske rammer.

Forventet personaleforbrug	R 2014	FL 2015	<b>FFL 2016</b>	BO 2017	BO 2018	BO 2019
Chefer	0	1	<b>2</b>	2	2	2
Øvrige	4	4	<b>3</b>	3	3	3
Personale forbrug i alt	4	5	<b>5</b>	5	5	5

**72.06.51 Salg af boliger - nettoudbetaling (Indtægtsbevilling)****Budgetspecifikation**

	R 2014	FL 2015	<b>FFL 2016</b>	BO 2017	BO 2018	BO 2019
	---- 1.000 kr. ----			---- mio. kr. ----		
Nettoindtægt	-9.054	-6.700	<b>-5.700</b>	-5,0	-5,0	-5,0

Der er tilknyttet tekstanmærkning til nærværende hovedkonto.

Hovedkontoen omfatter nettoindtægten ved salg af boliger tilhørende Grønlands Selvstyre. Der vil typisk være sket et fradrag for samtlige udgifter i forbindelse med salget, herunder udgifter til landinspektør, ejendomsmægler, teknisk og økonomisk rådgivning, advokat, finansiel rådgiver og stempelafgifter samt registrering, besigtigelse mv. Kontoen omfatter tillige omkostninger ved forgæves forsøg på afhændelser.

På nærværende hovedkonto konteres endvidere såvel etableringsudgifter som løbende udgifter til indgåelse og vedligeholdelse af en påtegningsaftale med et eller flere pengeinstitutter, advokatvirksomheder eller boligadministrative virksomheder samt udgifter til opfyldelse og implementering af påtegningsfuldmagt og opbevaring af pantebreve.

**Forventede aktivitetstal**

Salg af udlejningsboliger  
efter

	R 2014	FL 2015	<b>FFL 2016</b>	BO 2017	BO 2018	BO 2019
Lejer til ejer	7	15	<b>15</b>	15	15	15
Udbud	22	15	<b>15</b>	15	15	15

**Forventede aktivitetstal**

Boligsstøttehuse

	R 2014	FL 2015	<b>FFL 2016</b>	BO 2017	BO 2018	BO 2019
Ved offentligt udbud	26	15	<b>15</b>	15	15	15

### 72.10.13 Særlige tilskud til boligafdelinger (Driftsbevilling)

#### Budgetspecifikation

	R 2014	FL 2015	FFL 2016	BO 2017	BO 2018	BO 2019
	---- 1.000 kr. ----			---- mio. kr. ----		
Nettoudgift	3.642	4.087	<b>3.819</b>	3,8	3,8	3,8
Lønudgifter	230	0	<b>0</b>	0,0	0,0	0,0
Øvrige udgifter	3.412	4.087	<b>3.819</b>	3,8	3,8	3,8

Der er tilknyttet tekstanmærkning til nærværende hovedkonto.

Landstingsforordning nr. 2 af 12. maj 2005 om leje af boliger samt Landstingsforordning nr. 14 af 20. november 2006 om ændring af Landstingsforordning om leje af boliger.

Der vil fortsat i en årrække være behov for at yde tilskud til driften af ejendomme, der enten lider af særdeles mangelfuld vedligeholdelse, tomgang af boliger, eller står over for snarlig sanering.

Hertil kommer, at der skal være mulighed for at foretage uanmeldt revisionsbesøg, der omfatter såvel økonomisk som teknisk revision. Kontoen omfatter endvidere differenceomkostningen henholdsvis differenceindtægten ved, at Selvstyret fortsat driver udlejningsboliger i de ejendomme, der er omdannet til ejer- eller andelsboliger.

Hovedkontoen omfatter de omkostninger, der er forbundet med drift af lejeboliger, der ikke omdannes ved salg af udlejningsejendomme til lejere i Selvstyrets udlejningsboliger samt ydelse af driftstilskud eller tilskud samt underskudsdekning af boligafdelinger, der enten er nødlidende eller illikvide.

Over bevillingen afholdes desuden udgifter til overordnet styring, planlægning og udvikling af husleje og boligområdet samt udvikling, forsøg, tilsynsrejser, udgifter til værktøj, udstyr, arbejdstøj, personlige værnemidler, registrerings- og dokumentationsudstyr, kurser samt revision af hele konceptet omkring boligafdelinger og huslejeafmålingen.

Som følge af, at Ineqartut Kattuffiat (IPK) blev genetableret ved en stiftende generalforsamling den 20. marts 2010 i Sisimiut og for at understøtte lejernes boligpolitiske arbejde kan der over nærværende hovedkonto ydes driftsbidrag på 300.000 kr. Beløbet udbetales månedsvis med 1/12 til IPK på en konto som det påhviler foreningen at oplyse.

Forudsætningen for at der kan udbetales driftsbidrag er:

- at der senest i oktober måned i året forud for bevillingsåret indsendes et budget for driften af IPK for det kommende år,
- at der i bevillingsåret indsendes kvartalsvise regnskaber senest en måned efter kvartalets afslutning,
- at der senest den 1. maj i året efter bevillingsåret indsendes et revideret og påtegnet regnskab, og
- at der senest den 1. februar i året efter bevillingsåret indsendes en ajourført medlemsoversigt, der dokumenterer at IPK repræsenterer mindst halvdelen af lejerne i Selvstyrets udlejningsboliger.

Opfylder IPK ikke ovenstående betingelser standses udbetalingen af driftsbidraget omgående.

## 72.10.16 Drift af udlejningsboliger, kapitalafkast (Indtægtsbevilling)

### Budgetspecifikation

	R 2014	FL 2015	<b>FFL 2016</b>	BO 2017	BO 2018	BO 2019
		---- 1.000 kr. ----			---- mio. kr. ----	
Nettoindtægt	-47.591	-38.500	<b>-38.500</b>	-37,0	-37,0	-37,0

Der er tilknyttet tekstanmærkning til nærværende hovedkonto.

Landstingsforordning nr. 2 af 12. maj 2005 om leje af boliger som ændret ved Landstingsforordning nr. 14 af 20. november 2006 om ændring af Landstingsforordning om leje af boliger.

Selvstyrets udlejningsboliger i flerfamiliehuse, dobbelthuse og enfamiliehuse administreres af A/S Boligselskabet INI. Udlejningsmassen er på ca. 6.100 udlejningsboliger med et samlet areal på ca. 400.000 m<sup>2</sup>. Hertil kommer et antal særlige lejemål.

På nærværende hovedkonto afholdes underskudsdækning af fællesvaskerier, indtil vaskerierne enten er afviklet eller overdraget til kommunerne. Det forventes, at alle fællesvaskerier, som er underskudsgivende, er afviklet pr. 1.1.2016, og der kan blive nogle afviklingsomkostninger.

På nærværende hovedkonto afholdes desuden de omkostninger ved tilstandsregistrering mv. af ejendomme i forbindelse med omdannelse til ejer- eller andelsboliger, der ikke afholdes af de enkelte omdannelsesprojekter.

Boliger til medlemmer af Naalakkersuisut kan placeres i én selvstændig boligafdeling. Over kontoen kan der modregnes driftsstøtte eller tilskud for at dække de med driften forbundne omkostninger, jf. landstingsforordning nr. 2 af 12. maj 2005 om leje af boliger, 14, stk. 4., ligesom udgifter til tomgangsleje afholdes over kontoen.

Nærværende hovedkonto omfatter endvidere omkostninger til sanering af de udlejningsboliger, der hverken kan afsættes, overdrages eller anvendes som udlejningsboliger. Nærværende hovedkonto omfatter desuden udgiftskrav opstået som følge af, at en boligafdeling nedlukkes, er underfinansieret eller har mistet sin kapital.

Kapitalafkastet er faldende, henset til lobende saneringer og afhændelser. Udgiftsområderne på nærværende hovedkonto vurderes samlet også til at falde, hvorfor bevillingen vurderes uændret.

<b>Forventede aktivitetstal</b>						
Budgetspecifikation	R 2014	FL 2015	<b>FFL 2016</b>	BO 2017	BO 2018	BO 2019
Øvrige udgifter	4,0	4,0	<b>4,0</b>	3,0	3,0	3,0
Indtægter	-45,0	-42,5	<b>-42,5</b>	-40,0	-40,0	-40,0
Nettoindtægt	-41,0	-38,5	<b>-38,5</b>	-37,0	-37,0	-37,0

## 72.10.17 Betaling for bolignumre (Indtægtsbevilling)

### Budgetspecifikation

	R 2014	FL 2015	<b>FFL 2016</b>	BO 2017	BO 2018	BO 2019
		---- 1.000 kr. ----			---- mio. kr. ----	
Nettoindtægt	-2.081	-1.700	<b>-1.700</b>	-1,7	-1,7	-1,7

Naalakkersuisut besluttede i november 1993 at indføre betaling for Selvstyre ejede aktieselskabers anvendelse af personaleboliger. Ordningen trådte i kraft pr. 1.1.1994.

Naalakkersuisut besluttede i 2000, at virksomhedernes brug af personalebolignumre i Nuuk skal afvikles over en 10-årig periode. Herfra undtages A/S Boligselskabet INI, der er et administrationsselskab, hvis formål ikke er at generere et overskud på bekostning af lejerne samt Katuaq.

I 2016 betaler aktieselskaberne 22.780 kr. pr. disponibelt bolignummer i byer udenfor Nuuk. Betalingen pris- og lønfremskrives. A/S Boligselskabet INI og Kulturinstitutionen Katuaq betaler også denne pris for bolignumre i Nuuk. Betalingen opkræves ultimo finansåret.

Nærværende hovedkonto omfatter desuden udgifter til ekstern administration af bolignummersystemer.

### Forventede aktivitetstal

Budgetspecifikation	R 2014	FL 2015	<b>FFL 2016</b>	BO 2017	BO 2018	BO 2019
Øvrige udgifter	0,50	0,50	<b>0,50</b>	0,50	0,50	0,50
Indtægter	-2,58	-2,20	<b>-2,20</b>	-2,20	-2,20	-2,20
Nettoindtægt	-2,08	-1,70	<b>-1,70</b>	-1,70	-1,70	-1,70



**72.20.02 TV og radiodistribution i Grønland (Driftsbevilling)****Budgetspecifikation**

	R 2014	FL 2015	<b>FFL 2016</b>	BO 2017	BO 2018	BO 2019
	---- 1.000 kr. ----			---- mio. kr. ----		
Nettoudgift	25.785	25.820	<b>25.837</b>	25,9	25,9	25,9
Lønudgifter	492	526	<b>526</b>	0,5	0,5	0,5
Øvrige udgifter	25.292	25.294	<b>25.311</b>	25,3	25,3	25,3

Bevillingen afholdes i henhold til Landstingsforordning nr. 6 af 14. november 2004 om radio- og tv virksomhed som ændret ved Landstingsforordning nr. 4 af 1. juni 2006, samt aftale mellem TELE Greenland A/S og Grønlands Selvstyre.

På nærværende hovedkonto afholdes transmissionsudgifter til fremføring af landsdækkende digitale tv-kanaler, herunder KNR's tv- og radiosignal, samt udgifter til drift af rundspredende DVBT-tv-sendere. I takt med den teknologiske udvikling kan yderligere kanaler distribueres.

Herudover dækkes udgifterne til overførsel af DR's tv-signal til Nuuk.

På nærværende hovedkonto budgetteres desuden udgifter i forbindelse med distribution af KNR's FM-radiosignal. Rundspredningen af FM-signalet kan modtages af ca. 99 % af befolkningen.

Over nærværende bevilling afholdes endvidere omkostninger til følgende aktiviteter:

- udgifter til sikring af, at Selvstyrets viden om udviklingen inden for telekommunikation samt tv- og radiodistribution bevares og udvikles
- udgifter til udarbejdelse og formidling af information.

Med henblik på en tættere dialog både med tv- og radiobranchen og med TELE Greenland A/S om udrulning og drift af det digitale net har der vist sig behov for en sagsbehandler på området, hvorfor der er afsat 0,5 mio. kr. til formålet.

**Forventede aktivitetstal**

Aktiviteter	R 2014	FL 2015	<b>FFL 2016</b>	BO 2017	BO 2018	BO 2019
Tv-signal i forhold til befolkningen	100,0%	100,0%	<b>100,0%</b>	100,0%	100,0%	100,0%

Forventet personaleforbrug	R 2014	FL 2015	<b>FFL 2016</b>	BO 2017	BO 2018	BO 2019
Chefer	0	0	<b>0</b>	0	0	0
Øvrige	1	1	<b>1</b>	1	1	1
Personale forbrug i alt	1	1	<b>1</b>	1	1	1

### 72.20.03 Teleklagenævn (Driftsbevilling)

#### Budgetspecifikation

	R 2014	FL 2015	FFL 2016	BO 2017	BO 2018	BO 2019
	---- 1.000 kr. ----			---- mio. kr. ----		
Nettoudgift	0	0	0	0,0	0,0	0,0

Der er tilknyttet tekstanmærkning til nærværende hovedkonto.

I henhold til § 19 i Landstingsforordning nr. 17. af 20. november 2006 om telekommunikation og teletjenester nedsættes et Teleklagenævn.

Teleklagenævnet skal behandle klager over Telestyrelsens afgørelser vedrørende koncessionshaver, andre tjenesteudbydere og forsyningspligtudbydere, jf. kapitel 5 i Landstingsforordning nr. 17. af 20. november 2006 om telekommunikation.

Teleklagenævnet forventes nedsat i ultimo 2015 / primo 2016. Naalakkersuisut har i henhold til § 21 i ovennævnte Landstingsforordning fastsat regler for Teleklagenævnets virksomhed, jf. Selvstyrets bekendtgørelse nr. 12, af 4. november 2013 om Teleklagenævnets virksomhed. Bekendtgørelsen trådte i kraft 1. marts 2014. Da Teleklagenævnet ikke blev nedsat i 2014 blev midlerne derfor tilbagebetalt til telebranchen, som betaler for Teleklagenævnet.

Over bevillingen afholdes udgifter til ekstern bistand, dagpenge, vederlag og rejse- og mødeomkostninger for teleklagenævnet.

**72.20.05 Tilskud til passagerbefordring (Tilskudsbevilling)****Budgetspecifikation**

	R 2014	FL 2015	<b>FFL 2016</b>	BO 2017	BO 2018	BO 2019
	---- 1.000 kr. ----			---- mio. kr. ----		
<b>Nettoudgift</b>	135.297	151.235	<b>136.300</b>	122,9	122,9	122,9

Der er tilknyttet tekstanmærkning til nærværende hovedkonto.

Bevillingen ydes til dækning af udgifter til betaling for opretholdelse af passagerbefordring i bygder og yderdistrikter på baggrund af serviceaftaler mellem Grønlands Selvstyre og operatører.

Eventuelle udgifter forbundet med analysearbejde i forbindelse med nye serviceaftaler på området samt eventuelle omkostninger ved et kommende udbud afholdes over nærværende hovedkonto, såfremt der er midler til det.

Over bevillingen afholdes endvidere udgifter til isrekognoscering.

Der forventes i 2015 forhandlet nye servicekontrakter, der gælder fra 2016 for befordring i henholdsvis Nord- og Østgrønland, Upernavik og Uummannaq, Disko-regionen, Midtgrønland og Sydgrønland.

Fra 2012 og 5 år frem er der indgået en aftale med Arctic Umiaq Line (AUL) om en underskudsgaranti. Garantien kommer kun til udbetaling, såfremt AULs drift resulterer i et underskud. Underskudsgarantien for Arctic Umiaq Line udløber i 2016. Det skal i 2015 undersøges, hvorvidt underskudsgarantien skal forlænges for årene efter 2016.

<b>Forventede aktivitetstal</b>						
Samlede						
servicekontraktudgifter	R 2014	FL 2015	<b>FFL 2016</b>	BO 2017	BO 2018	BO 2019
Befordring Nord- og Østgrønland	40,6	42,7	<b>40,6</b>	40,6	40,6	40,6
Befordring Upernavik og Uummannaq	28,1	29,3	<b>28,1</b>	28,1	28,1	28,1
Befordring Disko-regionen	22,6	24,0	<b>21,0</b>	21,0	21,0	21,0
Befordring Midtgrønland	5,8	6,1	<b>5,1</b>	5,1	5,1	5,1
Befordring Sydgrønland	24,1	32,3	<b>24,1</b>	24,1	24,1	24,1
Is rekognoscering	1,5	1,5	<b>1,5</b>	1,5	1,5	1,5
Forsikringsordning	2,5	3,1	<b>2,5</b>	2,5	2,5	2,5
Arctic Umiaq Line	16,3	12,2	<b>13,4</b>	0,0	0,0	0,0
<b>I alt</b>	<b>141,4</b>	<b>151,2</b>	<b>136,3</b>	122,9	122,9	122,9

## 72.20.07 Overvågning og monitorering, trafikområdet (Driftsbevilling)

### Budgetspecifikation

	R 2014	FL 2015	FFL 2016	BO 2017	BO 2018	BO 2019
	---- 1.000 kr. ----			---- mio. kr. ----		
Nettoudgift	1.569	1.606	<b>9.651</b>	9,7	9,7	9,7
Lønudgifter	1.000	1.265	<b>3.084</b>	3,1	3,1	3,1
Øvrige udgifter	569	341	<b>6.567</b>	6,6	6,6	6,6

Der er tilknyttet tekstanmærkning til nærværende hovedkonto.

Følgende hovedkonti er nedlagt og samlet på nærværende hovedkonto i FFL2016: hovedkonto 72.20.04 Bygherremyndighed, Trafikanlæg, hovedkonto 72.20.08 Sikkerhed til søs, samt hovedkonto 72.22.01 Havnemyndighed.

Bevillingen har til formål at understøtte, udvikle og sikre Grønlands samlede infrastruktur, hvormed Selvstyret kan varetage projektledelse, styring og koordinering på tværs af infrastrukturområder og opnå synergi mellem disse.

Formålet er at sikre en optimal udnyttelse af Selvstyrets midler samt at udvikle en bedre sammenhængende struktur på transportområdet ved at sikre en fortsat tilpasning og udvikling af trafikstrukturen i hele landet. Derudover tjener bevillingen det formål, at der afholdes udgifter til formidling, regulering og implementering på infrastrukturområderne.

Bevillingen dækker udgifter på luftfarts-, landtransport-, søfarts- og havneområderne.

Over bevillingen afholdes udgifter til:

- udgifter vedrørende projekter, udredningsopgaver og forundersøgelser
- udgifter til konsulentbistand i forbindelse med projekter på infrastrukturområdet
- udgifter til generel trafikplanlægning og udvikling af konkrete trafikpolitiske tiltag
- udgifter til tilsyn, monitorering og overvågning af infrastruktur- og trafikområderne
- analyser af muligheder for samordning af transportformer og dermed bedre kapacitetsudnyttelse
- udgifter i forbindelse med omkostningsanalyser af dele af trafiksektoren, herunder udarbejdelse af og tilsyn med resultatkontrakter og/eller servicekontrakter
- udvikling af samfundsøkonomiske trafikvurderingsmodeller
- udgifter til udarbejdelse og formidling af trafikviden i forbindelse med større ændringer af trafikmønstret og i forbindelse med trafikinfrastrukturprojekter såvel nationalt som internationalt
- udgifter til afholdelse af udvidet revision af udvalgte trafikområder og selskaber
- tilsyns- og planlægningsrejser
- værktøj, udstyr, arbejdstøj, personlige værnemidler samt kurser

Bevillingen dækker herudover udgifter til udøvelse af havnemyndighed og heraf afledte driftsopgaver, samt konsulentydelse og udgifter til udlicitering af visse dele af opgaveporteføljen under havnemyndigheden.

Endelig afholdes under bevillingen udgifter til styrkelse af søfartsområdet generelt, herunder til at varetage sekretariatsbetjeningen af Nautisk Udvalg, igangsætte kampagner og andre tiltag til forbedring af sejladsikkerheden samt fremme udviklingen af den grønlandske skibstransport på såvel passager- som fragtområdet i samarbejde med Søfartsstyrelsen for at fremme Grønlandske interesser.

Forventet personaleforbrug	R 2014	FL 2015	<b>FFL 2016</b>	BO 2017	BO 2018	BO 2019
Chefer	0	0	<b>1</b>	1	1	1
Øvrige	3	3	<b>6</b>	6	6	6
Personale forbrug i alt	3	3	<b>7</b>	7	7	7

## 72.20.10 Godstransport (Tilskudsbevilling)

### Budgetspecifikation

	R 2014	FL 2015	<b>FFL 2016</b>	BO 2017	BO 2018	BO 2019
	---- 1.000 kr. ----			---- mio. kr. ----		
Nettoudgift	62.500	45.907	<b>62.500</b>	62,5	62,5	62,5

Regelgrundlaget udgøres af Landstingsforordning nr. 5 af 6. juni 1997 om Royal Arctic Line A/S.

De grønlandske bygder og yderdistrikter samt Kangaatsiaq og Qeqertarsuaq skal sikres regelmæssig godsmæssig betjening. Betjeningen udføres af Royal Arctic Bygdeservice (RAB). Betjening af Qaanaaq distrikt udføres af Royal Arctic Line A/S.

Royal Arctic Line A/S og tilknyttede datterselskaber skal drives på et forretningsmæssigt grundlag. Grønlands Selvstyre skal derfor betale for de samfundsmæssige opgaver, som selskabet udfører, herunder godsbefordring. De serviceopgaver, som Royal Arctic Line A/S og tilknyttede datterselskaber udfører i deres roller som operatører for Grønlands Selvstyre, beskrives i servicekontrakterne mellem det enkelte selskab og Selvstyret.

I sidste halvdel af 2015 får Royal Arctic Line A/S leveret de nye bygdeskibe, og den samlede servicekontraktbetaling stiger derfor, da RAB får øgede omkostninger som følge af, at lån til finansiering af bygdeskibene nu skal forrentes og afdrages. En del af servicekontrakten finansieres gennem investeringsbidraget, som opkræves af Royal Arctic Line A/S og udloddes til Grønlands Selvstyre. Royal Arctic Line A/S og dets datterselskabers serviceydelser består i godsbetjening af bestemte lokaliteter ifølge sejlplaner, som er godkendt af Grønlands Selvstyre. Væsentlige ændringer i sejlplaner skal ligeledes godkendes af Grønlands Selvstyre. Royal Arctic Line A/S fremsender løbende til Grønlands Selvstyre afrapporteringer i henhold til servicekontrakterne mellem parterne.

Det forventes, at der frem mod 2. behandlingen af FFL 2016, vil blive fremsat ændringsforslag, hvormed der forventes en omlægning af modellen for investeringsbidrag til finansiering af godstransport til hele landet.

**72.24.02   Mittarfeqarfiit, serviceydelser til staten (Tilskudsbevilling)****Budgetspecifikation**

	R 2014	FL 2015	<b>FFL 2016</b>	BO 2017	BO 2018	BO 2019
	---- 1.000 kr. ----			---- mio. kr. ----		
<b>Nettoudgift</b>	6.400	6.400	<b>6.400</b>	6,4	6,4	6,4

Servicekontrakt indgået mellem Grønlands Selvstyre og Forsvarsministeriet.

Grønlands Selvstyre opretholder flyvekontrolltjenesten i Kangerlussuaq med flyveleder i stedet for med AFIS, bibeholder radarfunktionen samt åbner Kangerlussuaq Lufthavn uden for normal åbningstid, herunder opretholder brand- og redningsberedskab i forbindelse dermed.

Det er desuden aftalt, at Forsvarsministeriet lejer bygning B-660 til reduceret husleje. Efter en reduktion på 516.000 kr. i den årlige husleje betaler Forsvarsministeriet årligt 300.000 kr. for leje af B-660.

Bevillingen anvendes til at refundere Mittarfeqarfiits udgifter som følge af denne serviceaftale.

**72.26.02 Grønlands Lufthavne, Mittarfeqarfiit (Driftsbevilling)****Budgetspecifikation**

	R 2014	FL 2015	<b>FFL 2016</b>	BO 2017	BO 2018	BO 2019
	---- 1.000 kr. ----			---- mio. kr. ----		
Nettoudgift	-12.698	-12.845	<b>-12.947</b>	-12,9	-12,9	-12,9
Lønudgifter	146.144	143.765	<b>144.907</b>	144,9	144,9	144,9
Øvrige udgifter	224.252	282.399	<b>284.641</b>	284,6	284,6	284,6
Indtægter	-383.094	-439.009	<b>-442.495</b>	-442,5	-442,5	-442,5

Der er tilknyttet tekstanmærkning til nærværende hovedkonto.

Mittarfeqarfiit driver Selvstyrets lufthavne, heliporte og helistops. Derudover hører hotellerne i Kangerlussuaq og Narsarsuaq indtil videre under Mittarfeqarfiit.

Driften af lufthavne, heliporte og helistops skal ske i takt med udviklingen og lovgivningskravene og så kosteffektivt og sikkerhedsmæssigt forsvarligt som muligt.

Mittarfeqarfiit skal sikre en neutral og lige behandling af alle operatører i luftfartssystemet.

Passagerafgifter betales ved starter fra lufthavne, heliporte eller helistops. Startafgifter betales ved starter fra lufthavne eller helistops.

Over nærværende hovedkonto afholdes omkostninger ved tilstandsregistrering mv. i forbindelse med afhændelse af ejendomme og bygninger, som Mittarfeqarfiit har brugsretten over. Ligeledes omfatter nærværende hovedkonto omkostninger til sanering af de ejendomme og bygninger, som hverken kan afsættes eller overdrages.

På nærværende hovedkonto afholdes desuden omkostninger til at ajourføre og målrette Mittarfeqarfiits arbejdsområde til primært at omfatte kerneaktiviteter. Der er igangsat et arbejde med at identificere områder, der kan bidrage til en omkostningsreduktion i Mittarfeqarfiit. Dette kan bl.a. ske ved at overdrage boligadministration, forsyningsaktiviteter, uddannelse og andre aktiviteter til enheder der har det pågældende område som kerneaktivitet. Mittarfeqarfiit skal yderligere søge omkostningsreduktion gennem overdragelse, salg eller forpagtning af hotellerne i Kangerlussuaq og Narsarsuaq.

## Antal startende fly / helikoptere

	2012	2013	2014	FL2015	<b>FFL2016</b>	BO2017	BO2018	BO2019
Fra Helistops	6.001	5.898	6.000	5.900	<b>5.900</b>	5.900	5.900	5.900
Fra Heliporte	3.706	4.748	3.800	4.600	<b>4.600</b>	4.600	4.600	4.600
Fra Lufthavne	22.786	23.057	23.000	23.100	<b>23.100</b>	23.100	23.100	23.100

## Antal afrejsende passagerer

	2012	2013	2014	FL2015	<b>FFL2016</b>	BO2017	BO2018	BO2019
Fra Helistops	23.104	22.130	23.100	22.100	<b>22.100</b>	22.100	22.100	22.100
Fra Heliporte	31.043	22.482	31.000	23.000	<b>23.000</b>	23.000	23.000	23.000
Fra Lufthavne	360.299	353.244	360.500	353.500	<b>353.500</b>	353.500	353.500	353.500



Forventet personaleforbrug	R 2014	FL 2015	<b>FFL 2016</b>	BO 2017	BO 2018	BO 2019
Chefer	6	6	<b>5</b>	5	5	5
Øvrige	385	385	<b>385</b>	385	385	385
Personale forbrug i alt	391	391	<b>390</b>	390	390	390

**Bilag 1, bevillingsoversigt**

Naalakkersuisoq for Natur, Miljø og Justitsområdet

		FFL	Budgetoverslagsår		
		2016	2017	2018	2019
			----- Mio.kr. -----		
		<b>-93.387.000</b>	<b>-105,8</b>	<b>-121,6</b>	<b>-128,3</b>
<b>73</b>	<b>Departementet for Natur, Miljø og Justitsområdet</b>	<b>-178.566.000</b>	<b>-191,2</b>	<b>-206,9</b>	<b>-213,6</b>
<b>73 01</b>	<b>Fællesudgifter</b>	<b>21.265.000</b>	<b>21,3</b>	<b>21,3</b>	<b>21,3</b>
73 01 01 D	Departementet for Natur, Miljø og Justitsområdet	21.265.000	21,3	21,3	21,3
<b>73 94</b>	<b>Nukissiorfiit</b>	<b>-203.992.000</b>	<b>-216,6</b>	<b>-232,4</b>	<b>-239,0</b>
73 94 02 T	Nukissiorfiit	24.455.000	14,2	4,2	0,0
73 94 03 D	Nukissiorfiit, gadebelysning	8.322.000	8,3	8,3	8,3
73 94 04 I	Nukissiorfiit, renter	-103.965.000	-103,9	-104,1	-102,8
73 94 05 I	Nukissiorfiit, afdrag	-132.804.000	-135,1	-140,8	-144,6
<b>73 95</b>	<b>Energiområdet</b>	<b>4.161.000</b>	<b>4,2</b>	<b>4,2</b>	<b>4,2</b>
73 95 02 T	Vandkraft forundersøgelser	2.049.000	2,0	2,0	2,0
73 95 03 T	Energistatistik og emissionsopgørelser	822.000	0,8	0,8	0,8
73 95 04 T	Udviklingsprojekter indenfor vedvarende energi, ener	1.189.000	1,2	1,2	1,2
73 95 06 D	Monitorering og indsats, Klima- og Energiområdet	101.000	0,1	0,1	0,1
<b>77</b>	<b>Natur, Miljø og Justitsområdet</b>	<b>85.179.000</b>	<b>85,3</b>	<b>85,3</b>	<b>85,3</b>
<b>77 01</b>	<b>Fællesudgifter</b>	<b>8.610.000</b>	<b>8,6</b>	<b>8,6</b>	<b>8,6</b>
77 01 02 D	Miljøstyrelsen for Råstofområdet	7.373.000	7,4	7,4	7,4
77 01 05 D	Ekspløsvstoffer, brand og beredskab	1.237.000	1,2	1,2	1,2
<b>77 03</b>	<b>Tilskud</b>	<b>1.140.000</b>	<b>1,1</b>	<b>1,1</b>	<b>1,1</b>
77 03 03 T	Rangerordning for Verdensarvsområdet ved Ilulissat	215.000	0,2	0,2	0,2
77 03 04 T	Grønlands Råd for Menneskerettigheder	925.000	0,9	0,9	0,9
<b>77 05</b>	<b>Natur og Miljø</b>	<b>75.429.000</b>	<b>75,6</b>	<b>75,6</b>	<b>75,6</b>
77 05 01 D	Affaldsområdet, drift	2.050.000	2,2	2,2	2,2
77 05 02 D	Grønlands Naturinstitut	55.990.000	56,0	56,0	56,0
77 05 03 T	Miljø, tilskud til oliebekæmpelsesudstyr	588.000	0,6	0,6	0,6
77 05 07 D	Miljøbeskyttelse	2.270.000	2,3	2,3	2,3
77 05 08 T	Tilskud til miljøanlæg	14.531.000	14,5	14,5	14,5

### 73.01.01 Departementet for Natur, Miljø og Justitsområdet (Driftsbevilling)

#### Budgetspecifikation

	R 2014	FL 2015	<b>FFL 2016</b>	BO 2017	BO 2018	BO 2019
	---- 1.000 kr. ----			---- mio. kr. ----		
Nettoudgift	6.791	21.223	<b>21.265</b>	21,3	21,3	21,3
Lønudgifter	5.426	16.996	<b>16.660</b>	16,7	16,7	16,7
Øvrige udgifter	1.371	4.627	<b>5.005</b>	5,0	5,0	5,0
Indtægter	-6	-400	<b>-400</b>	-0,4	-0,4	-0,4

Der er tilknyttet tekstanmærkning til nærværende hovedkonto.

Departementet varetager den overordnede administration, planlægning og styring af områderne: miljø, natur, energi, klima og justitsområdet samt brandmyndighed, beredskab og sprængstofområdet.

Endvidere er Departementet departemental myndighed for Miljøstyrelsen for Råstofområdet, Grønlands Naturinstitut og Nukissiorfiit.

Organisatorisk er Departementet opbygget således:

Afdelingen for Service, Økonomi og Personale:

Serviceenheden er stabsfunktion for hele Departementet med bl.a. betjening af medlem af Naalakkersuisut og departementschef og varetager Departementets informationsvirksomhed. Enheden er endvidere ansvarlig for kvalitetssikring af materiale til og fra medlemmet af Naalakkersuisut, herunder sikring af overensstemmelse mellem grønlandske og danske tekster samt løbende revision af procedurer og kvalitetskrav.

Økonomi og Personaleenheden har ansvaret for Departementets eget budget og regnskab. Endvidere koordineres Finanslovsarbejde og Personalemæssige opgaver herfra.

Miljø- og Beredskabsafdelingen:

Lovgrundlaget er Inatsisartutlov nr. 9 af 22. november 2011 om beskyttelse af miljøet, Landstingsforordning nr. 4 af 3. november 1994 om beskyttelse af havmiljøet og Inatsisartutlov nr. 14 af 26. maj 2010 om redningsberedskabet i Grønland og om brand og eksplosionsforebyggende foranstaltninger. Loven og forordningen er med efterfølgende ændringer og tilhørende bekendtgørelser.

På miljøområdet er det Naalakkersuisuts mål at sikre en tidssvarende beskyttelse af miljøet mod forurening. Det er et mål, at samfundsudviklingen og den tiltagende industrialisering ledsages af en effektiv miljøbeskyttelse, således at ressourceanvendelsen i Grønlands produktion og forbrug sker på den miljømæssigt bedst mulige måde, samt at forureningen af miljøet som følge af menneskelig aktivitet nedbringes til et minimum. Miljøbeskyttelse i og omkring byer og bygder sker i vidt omfang i samarbejde med kommunerne.

På miljøområdet varetages en række sagsområder, herunder affaldsplanlægning, håndtering af spildevand, miljøgodkendelse af forurenende virksomheder, tilsyn og godkendelse af forsyningsanlæg til drikkevand, dispensation til aktiviteter indenfor spærrezoner til drikkevandsressourcer, emballage, jordforurening samt havmiljø - herunder også miljøberedskab og internationalt samarbejde.

Naalakkersuisut er via en tekstanmærkning til nærværende hovedkonto bemyndiget til at stille en økonomisk garanti på op til 5 mio. kr. til dækning af en indsats i forbindelse med det kystnære miljøberedskab inden for 3 sømil grænsen.

Beredskabsområdet omfatter lovgivning, udarbejdelse af forskrifter, tilsyn, uddannelse og formidling af oplysning inden for brand- og eksplosivstofområdet.

Klima, Energi, Natur og Justitsafdelingen:

Klima, Energi, Natur og Justitsafdelingen har ansvar for myndigheds- og udviklingsopgaver og departementale opgaver indenfor klima, energi og naturområdet. Afdelingen varetager desuden de departementale opgaver, der vedrører justitsvæsenet og familieretten i Grønland.

På naturområdet varetages naturbeskyttelse i Grønland samt en række forpligtelser i henhold til internationale konventioner, aftaler og samarbejdsfora om naturforvaltning og naturbeskyttelse. Herunder interessevaretagelse sagsbehandling i Nordisk Ministerråd regi, Biodiversitetskonventionen, Ramsarkonventionen, Washingtonkonventionen samt, godkendelse af ekspeditions- og feltvirksomhed i nationalparken, udarbejdelse af planer for nationalparken, sagsbehandling og information i forbindelse med CITES (handel med truede dyrearter), fredning samt forvaltning af verdensnaturarvsområdet ved Ilulissat Isfjord.

Over bevillingen afholdes bl.a. udgifter til:

- styrkelse af samarbejde med interessenter på naturområdet, herunder at fremme formidling og samarbejde om naturforskning
- den årlige Miljø- og Naturpris
- generel planlægning, vidensopbygning og udvikling af naturforvaltningsmæssige tiltag.

På energiområdet er afdelingen bindeled mellem Nukissiorfiit og Selvstyret, hvilket bl.a. indbefatter fastlæggelse af tarifstrukturer på el, vand og varme, samt godkendelse af selskabets anlægsplaner. Afdelingen varetager endvidere det overordnede strategiarbejde på energiområdet. Desuden arbejder afdelingen med at udvikle og implementere vedvarende energi i Grønland. På klimaområdet står afdelingen for udvikling og implementering af den nationale reduktionsindsats for drivhusgasser og øvrige klimakomponenter. Desuden varetager afdelingen den nationale klimatilpasningsindsats, der har til formål at afbøde de negative konsekvenser af klimaforandringerne, og at drage fordel af de nye muligheder et forandret klima kan medføre. Afdelingen er desuden ansvarlig for udarbejdelse af Grønlands drivhusgasopgørelser. Afdelingen deltager i Arktisk Råds arbejdsgruppe AMAP (Arctic Monitoring and Assessment Programme).

Forventet personaleforbrug	R 2014	FL 2015	<b>FFL 2016</b>	BO 2017	BO 2018	BO 2019
Chefer	7	7	<b>7</b>	7	7	7
Øvrige	26	27	<b>27</b>	27	27	27
Personale forbrug i alt	33	34	<b>34</b>	34	34	34

### 73.94.02 Nukissiorfiit (Tilskudsbevilling)

#### Budgetspecifikation

	R 2014	FL 2015	<b>FFL 2016</b>	BO 2017	BO 2018	BO 2019
	---- 1.000 kr. ----			---- mio. kr. ----		
Nettoudgift	45.520	34.421	<b>24.455</b>	14,2	4,2	0,0

Der er tilknyttet tekstanmærkning til nærværende hovedkonto.

Regelgrundlaget udgøres af følgende:

- Landstingsforordning nr. 14 af 6. november 1997 om energiforsyning.
- Landstingslov nr. 13 af 6. november 1997 om Grønlands Hjemmestyres overtagelse af bygders el- og vandforsyning.
- Landstingsforordning nr. 2 af 31. oktober 1991 om tilslutningspligt til elektrokedler.
- Landstingsforordning nr. 12 af 3. november 1994 om elektriske stærkstrømsanlæg og elektrisk materiel.
- Landstingsforordning nr. 10 af 19. november 2007 om vandforsyning.
- En række bekendtgørelser samt Nukissiorfiits salgs- og leveringsbetingelser.

Bevillingen anvendes til kompensation i forbindelse med ensprisreformen. Over kontoen registreres nettoresultatet af de samlede indtægter og udgifter ved el-, vand- og varmeproduktion i byer og bygder. Endvidere registreres nettoresultatet af alle udgifter og indtægter vedrørende Nukissiorfiits samlede aktiviteter, herunder installations- og entreprenørvirksomhed m.v. i Ittoqqortoormiit.

Bevillingen er nedskrevet med 10 mio. kr. hvert år i forhold til 2011-niveauet, samt med 10 mio. kr. i hvert af budgetoverslagsårene 2017-2018 og 4,2 mio. kr. i 2019, som en følge af Naalakkersuisuts beslutning om at gradvist udfase tilskuddet til Nukissiorfiit. Reduktion forventes gemmenført gennem en kombination af driftsbesparelser og en gradvist øget forbrugerbetaling for Nukissiorfiits ydelser.

<b>Forventede aktivitetstal</b>	R 2014	FL 2015	<b>FFL 2016</b>	BO 2017	BO 2018	BO 2019
Forventede aktivitetstal						
El salg (mio. kWh)	331	315	<b>315</b>	315	315	315
Varmesalg (mio. kWh)	210	218	<b>218</b>	218	218	218
Vandsalg (mio. kbm)	4	4	<b>4</b>	4	4	4

### 73.94.03 Nukissiorfiit, gadebelysning (Driftsbevilling)

#### Budgetspecifikation

	R 2014	FL 2015	<b>FFL 2016</b>	BO 2017	BO 2018	BO 2019
	---- 1.000 kr. ----			---- mio. kr. ----		
Nettoudgift	8.151	8.256	<b>8.322</b>	8,3	8,3	8,3
Øvrige udgifter	8.151	8.256	<b>8.322</b>	8,3	8,3	8,3

Grundlaget for Nukissiorfiits aktiviteter med hensyn til gadebelysning er et af Grønlandsministeriet godkendt regelgrundlag fra 1956. Dette regelgrundlag er udarbejdet på baggrund af Landsrådets drøftelse i 1955 af punkt 49 "Fordeling af udgifter til gadebelysning".

Nukissiorfiit driver gadebelysningen på vegne af Grønlands Selvstyre og Kommunerne. De samlede udgifter hertil i byerne betales med 1/3 af kommunerne og med 2/3 af Grønlands Selvstyre. For bygderne gælder det, at elforbruget betales af kommunerne, medens udgifter til vedligehold betales af Grønlands Selvstyre.

Det er foreslået at ovennævnte driftsbevilling skal overgå til kommunerne i forbindelse med strukturreformen, så gadebelysning bliver finansieret af kommunerne i fremtiden. Midlerne på denne hovedkonto skal i så fald overføres til kommunerne. Der er endnu ikke truffet aftale om en overdragelse af gadebelysning.

<b>Forventede aktivitetstal</b>	R 2014	FL 2015	<b>FFL 2016</b>	BO 2017	BO 2018	BO 2019
Forventede aktivitetstal						
Elforbrug, gadelys	5.138	5.000	<b>5.000</b>	5.000	5.000	5.000

**73.94.04 Nukissiorfiit, renter (Indtægtsbevilling)****Budgetspecifikation**

	R 2014	FL 2015	<b>FFL 2016</b>	BO 2017	BO 2018	BO 2019
	---- 1.000 kr. ----			---- mio. kr. ----		
<b>Nettoindtægt</b>	-116.351	-111.844	<b>-103.965</b>	-103,9	-104,1	-102,8

I henhold til låneaftale.

På nærværende hovedkonti betaler Nukissiorfiit renter på anlægsgæld.

Anlægsgælden består af anlægslån, hvor der hvert år ydes et nyt 20 årigt serielån (bruttoudlån) med en nominel rente på 6,0 % p.a. Afdrag og renter beregnes og betales kvartalsvis.

I aktivitetstallene indgår at Nukissiorfiit blev opkrævet for lidt i renter i 2014, som i stedet betales i 2015.

<b>Forventede aktivitetstal</b>	R 2014	FL 2015	<b>FFL 2016</b>	BO 2017	BO 2018	BO 2019
<b>Renteudgifter</b>						
Gældsbrief 1995-2015	0,26	0,09	<b>0,00</b>	0,00	0,00	0,00
Gældsbrief 1996-2016	0,47	0,29	<b>0,11</b>	0,00	0,00	0,00
Gældsbrief 1997-2017	0,51	0,37	<b>0,23</b>	0,09	0,00	0,00
Gældsbrief 1998-2018	0,61	0,48	<b>0,35</b>	0,21	0,08	0,00
Gældsbrief 1999-2019	0,66	0,54	<b>0,42</b>	0,31	0,19	0,07
Gældsbrief 2000-2020	0,93	0,79	<b>0,65</b>	0,51	0,37	0,23
Gældsbrief 2001-2021	0,69	0,60	<b>0,51</b>	0,42	0,33	0,24
Gældsbrief 2002-2022	0,69	0,61	<b>0,53</b>	0,45	0,37	0,29
Gældsbrief 2003-2023	1,24	1,11	<b>0,98</b>	0,85	0,72	0,59
Gældsbrief 2004-2024	1,70	1,54	<b>1,38</b>	1,22	1,06	0,90
Gældsbrief 2005-2025	3,36	3,07	<b>2,78</b>	2,49	2,20	1,92
Gældsbrief 2006-2026	4,11	3,79	<b>3,46</b>	3,14	2,81	2,48
Gældsbrief 2007-2027	11,44	10,60	<b>9,76</b>	8,92	8,08	7,24
Gældsbrief 2008-2028	15,43	14,37	<b>13,32</b>	12,26	11,21	10,15
Gældsbrief 2009-2029	12,79	11,97	<b>11,15</b>	10,33	9,51	8,70
Gældsbrief 2010-2030	17,32	16,28	<b>15,24</b>	14,20	13,16	12,11
Gældsbrief 2011-2031	17,29	16,31	<b>15,33</b>	14,35	13,37	12,39
Gældsbrief 2012-2032	18,10	17,13	<b>16,16</b>	15,19	14,22	13,24
Gældsbrief 2013-2033	9,38	8,91	<b>8,43</b>	7,95	7,47	6,99
Gældsbrief 2014-2034	0	0	<b>0,00</b>	0,00	0,00	0,00
Gældsbrief 2015-2035	0	0	<b>0,00</b>	0,00	0,00	0,00
Gældsbrief 2016-2036	0	0	<b>3,18</b>	6,24	5,92	5,60
Gældsbrief 2017-2037	0	0	<b>0,00</b>	4,80	9,42	8,94
Gældsbrief 2018-2038	0	0	<b>0,00</b>	0,00	3,60	7,07
Gældsbrief 2019-2039	0	0	<b>0,00</b>	0,00	0,00	3,60
Opkrævning fra 2014	-0,63	0,63	<b>0,00</b>	0,00	0,00	0,00
<b>I ALT</b>	<b>116,35</b>	<b>109,48</b>	<b>103,96</b>	<b>103,92</b>	<b>104,09</b>	<b>102,76</b>



<b>Forventede aktivitetstal</b>						
Saldo	R 2014	FL 2015	<b>FFL 2016</b>	BO 2017	BO 2018	BO 2019
Saldo primo	2.000,64	1.864,95	<b>1.729,54</b>	1.702,74	1.727,62	1.706,84
Afdrag	135,69	135,41	<b>132,80</b>	135,12	140,78	144,58
Bruttoudlån	0	0	<b>106,00</b>	160,00	120,00	120,00
Nettoudlån	-135,69	-135,41	<b>-26,80</b>	24,88	-20,78	-24,58
Renter	116,35	109,49	<b>103,96</b>	103,92	104,09	102,76
Saldo ultimo	1.864,95	1.729,54	<b>1.702,74</b>	1.727,62	1.706,84	1.682,26

**Bemærkninger:**

I aktivitetstallene er størrelsen af det forventede afdrag i 2016 tilpasset saldoen på anlægsgælden pr. 1. januar 2016, hvorfor aktivitetstallene er ændret i forhold til FL 2015. Ændringen af aktivitetstallene nødvendiggøres af en logisk sammenhæng mellem saldoen for anlægslånene for de enkelte år.

**73.94.05 Nukissiorfiit, afdrag (Indtægtsbevilling)****Budgetspecifikation**

	R 2014	FL 2015	<b>FFL 2016</b>	BO 2017	BO 2018	BO 2019
	---- 1.000 kr. ----			---- mio. kr. ----		
Nettoindtægt	-135.685	-135.409	<b>-132.804</b>	-135,1	-140,8	-144,6

I Henhold til Låneaftale.

På nærværende hovedkonto betaler Nukissiorfiit afdrag på anlægsgæld.

Anlægsgælden består af anlægslån, hvor der hvert år ydes et nyt 20 årigt serielån (bruttoudlån) med en nominel rente på 6,0 % p.a. Afdrag og renter beregnes og betales kvartalsvis.

<b>Forventede aktivitetstal</b>	R 2014	FL 2015	<b>FFL 2016</b>	BO 2017	BO 2018	BO 2019
Afdrag (i mio. kr.)						
Gældsbev 1995-2015	2,88	2,60	<b>0,00</b>	0,00	0,00	0,00
Gældsbev 1996-2016	2,98	2,98	<b>2,98</b>	0,00	0,00	0,00
Gældsbev 1997-2017	2,34	2,34	<b>2,34</b>	2,34	0,00	0,00
Gældsbev 1998-2018	2,20	2,20	<b>2,20</b>	2,20	2,20	0,00
Gældsbev 1999-2019	1,95	1,95	<b>1,95</b>	1,95	1,95	1,95
Gældsbev 2000-2020	2,33	2,33	<b>2,33</b>	2,33	2,33	2,33
Gældsbev 2001-2021	1,51	1,51	<b>1,51</b>	1,51	1,51	1,51
Gældsbev 2002-2022	1,33	1,33	<b>1,33</b>	1,33	1,33	1,33
Gældsbev 2003-2023	2,14	2,14	<b>2,14</b>	2,14	2,14	2,14
Gældsbev 2004-2024	2,67	2,67	<b>2,67</b>	2,67	2,67	2,67
Gældsbev 2005-2025	4,82	4,82	<b>4,82</b>	4,82	4,82	4,82
Gældsbev 2006-2026	5,43	5,43	<b>5,43</b>	5,43	5,43	5,43
Gældsbev 2007-2027	13,99	13,99	<b>13,99</b>	13,99	13,99	13,99
Gældsbev 2008-2028	17,58	17,58	<b>17,58</b>	17,58	17,58	17,58
Gældsbev 2009-2029	13,64	13,64	<b>13,64</b>	13,64	13,64	13,64
Gældsbev 2010-2030	17,37	17,37	<b>17,37</b>	17,37	17,37	17,37
Gældsbev 2011-2031	16,35	16,35	<b>16,35</b>	16,35	16,35	16,35
Gældsbev 2012-2032	16,20	16,20	<b>16,20</b>	16,20	16,20	16,20
Gældsbev 2013-2033	7,97	7,97	<b>7,97</b>	7,97	7,97	7,97
Gældsbev 2014-2034	0	0	<b>0,00</b>	0,00	0,00	0,00
Gældsbev 2015-2035	0	0	<b>0,00</b>	0,00	0,00	0,00
Gældsbev 2016-2036	0	0	<b>0,00</b>	5,30	5,30	5,30
Gældsbev 2017-2037	0	0	<b>0,00</b>	0,00	8,00	8,00
Gældsbev 2018-2038	0	0	<b>0,00</b>	0,00	0,00	6,00
Gældsbev 2019-2039	0	0	<b>0,00</b>	0,00	0,00	0,00
I ALT	135,69	135,41	<b>132,80</b>	135,12	140,78	144,58

<b>Forventede aktivitetstal</b>						
Saldo (i mio. kr.)	R 2014	FL 2015	<b>FFL 2016</b>	BO 2017	BO 2018	BO 2019
Saldo primo	2.000,64	1.864,95	<b>1.729,54</b>	1.702,74	1.727,62	1.706,84
Afdrag	135,69	135,41	<b>132,80</b>	135,12	140,78	144,58
Bruttoudlån	0	0	<b>106,00</b>	160,00	120,00	120,00
Nettoudlån	-135,69	-135,41	<b>-26,80</b>	24,88	-20,78	-24,58
Renter	116,35	109,48	<b>103,69</b>	103,92	104,09	102,76
Saldo ultimo	1.864,95	1.729,54	<b>1.702,74</b>	1.727,62	1.706,84	1.682,26

**Bemærkninger:**

I aktivitetstallene er størrelsen af det forventede afdrag i 2016 tilpasset saldoen på anlægsgælden pr. 1. januar 2016, hvorfor aktivitetstallene er ændret i forhold til FL 2015. Ændringen af aktivitetstallene nødvendiggøres af en logisk sammenhæng mellem saldoen for anlægsudlånene for de enkelte år.

## 73.95.02 Vandkraft forundersøgelser (Tilskudsbevilling)

### Budgetspecifikation

	R 2014	FL 2015	FFL 2016	BO 2017	BO 2018	BO 2019
	---- 1.000 kr. ----			---- mio. kr. ----		
Nettoudgift	1.197	2.033	<b>2.049</b>	2,0	2,0	2,0

Der er tilknyttet tekstanmærkning til nærværende hovedkonto.

For at støtte videreudvikling af vedvarende energi er der afsat midler til forundersøgelse af vandkraft.

Bevillingen til vandkraft forundersøgelser er tiltænkt forundersøgelser til bynære vandkraftværker og for vandkraftværker til industrielle formål.

Forundersøgelse af vandkraft skal skabe beslutningsgrundlag for udbygning af vandkraftværker i Grønland, ved blandt andet at øge den tekniske og projektmæssige parathed gennem tilførsel af mere viden.

Herunder skal der:

- Gennemføres forundersøgelser af vandkraftspotentialer.
- Gennemføres en forundersøgelse af, hvorvidt det vil være muligt at få vandkraftværker i de enkelte lokaliteter.
- Udarbejdes et beslutningsgrundlag.

### 73.95.03 Energistatistik og emissionsopgørelser (Tilskudsbevilling)

#### Budgetspecifikation

	R 2014	FL 2015	<b>FFL 2016</b>	BO 2017	BO 2018	BO 2019
	---- 1.000 kr. ----			---- mio. kr. ----		
Nettoudgift	959	816	<b>822</b>	0,8	0,8	0,8

Der er tilknyttet tekstanmærkning til nærværende hovedkonto.

Udarbejdelsen af energistatistikken danner statistisk grundlag for hele energi- og klimasektoren og er et vigtigt redskab, der bidrager til identificering af indsatsområder i forbindelse med de politiske og økonomiske prioriteringer på energi- og klimaområdet.

Energistatistikken synliggør det samlede energiforbrug herunder forholdet mellem olieforbruget og vedvarende energikilder, hovedsagelig vandkraft. Statistikken omfatter elektricitets- og fjernvarmeforbruget og understøtter derved politisk og økonomisk styring.

Energistatistikken indgår i evalueringer og udviklingen af målsætning og virkemidler i forbindelse med reovering og anlægsplanlægning. Energistatistikken opgør energiforbruget på brancheniveau, hvorved potentielle energibesparelser kan identificeres. Energistatistikken danner således grundlag for vurdering af iværksatte initiativer, f.eks. energispareplaner og investeringer inden for områder i erhvervslivet, der berører energiforsyning og prissætning.

Energistatistikken offentliggøres og er et centralt element i generel borgerinformation samt tiltag til energisparende tiltag både i private hjem og i offentlige og private virksomheder.

Grønland er under FN's klimakonvention forpligtet til årlige emissionsindberetninger. Disse baseres i høj grad på energistatistikken og tilvejebringelsen af indberetningerne finansieres ligeledes under nærværende hovedkonto.

### 73.95.04 Udviklingsprojekter indenfor vedvarende energi, energieffektiviseringer og klima (Tilskudsbevilling)

#### Budgetspecifikation

	R 2014	FL 2015	<b>FFL 2016</b>	BO 2017	BO 2018	BO 2019
	---- 1.000 kr. ----			---- mio. kr. ----		
Nettoudgift	736	1.428	<b>1.189</b>	1,2	1,2	1,2

Der er tilknyttet tekstanmærkning til nærværende hovedkonto.

Målsætningen indenfor klimaområdet er formuleret i "Redegørelsen for virkemidler til reduktion af udledning af drivhusgasser 2008-2012", som blev præsenteret på Inatsisartuts efterårssamling i 2009. Redegørelsen anviser redskaber til hvorledes reduktionen af drivhusgasser - særligt fra energiområdet - kan fremmes.

Nærværende konto har til formål at afholde udgifter til:

- At skabe viden og muligheder indenfor energiforsyning med vedvarende energi eksempelvis vedrørende brint, geotermi, vind, sol.
- At nedbryde barriere for implementering af vedvarende energi
- At øge viden om klimaændringernes effekt på naturen og på samfundet.
- At udvikle strategier for tilpasning til klimaforandringer
- At igangsætte pilotprojekter indenfor såvel reduktion af drivhusgasser og tilpasning til klimaforandringer.
- At udarbejde og formidle information samt vidensdele med relevante parter.
- At skabe ny viden om energieffektiviseringer i energiproduktion og energiforbrug.

Nærværende hovedkonto er nedsat ned 0,25 mio. kr. som følge af besparelse i Grønlands Selvstyre.

### 73.95.06 Monitorering og indsats, Klima- og Energiområdet (Driftsbevilling)

#### Budgetspecifikation

	R 2014	FL 2015	FFL 2016	BO 2017	BO 2018	BO 2019
	---- 1.000 kr. ----			---- mio. kr. ----		
Nettoudgift	3.093	100	<b>101</b>	0,1	0,1	0,1
Lønudgifter	1.990	0	<b>0</b>	0,0	0,0	0,0
Øvrige udgifter	1.104	100	<b>101</b>	0,1	0,1	0,1

Energiforsyningen er grundlæggende for landets velfærd og produktivitet, hvorfor området følges nøje. Der ønskes en forsat stigende del af energiforsyning fra vedvarende energikilder, hvilket forudsættes af sektorplanlægning og en tæt dialog med Nukissiorfiit og andre samarbejdsparter.

Energiforsyningen fra fossile brændstoffer er en primær kilde til klimaforandringer, som har stor betydning for samfundets videre udvikling og velfærd, hvorfor monitoreringen og planlægningen af klima- og energiområdet styrkes.

På klima- og energiområdet er der afsat bevillinger, som anvendes til at indgå servicekontrakter til monitoreringen af energiforbrug (energistatistikken) og udledningen af drivhusgasser, samt midler til fremme af vedvarende energi og andre klimavenlige tiltag. En langsigtet og strategisk anvendelse af midlerne sikres ved at igangsætte, koordinere og samtænke tiltag indenfor energiforsyningen, udviklingen af vedvarende energikilder, emissionsbegrænsende tiltag, klimatilpasningsindsatsen og de internationale klimaforhandlinger.

Over bevillingen afholdes:

-Udgifter til sektorstrategier og kortlægning, samt analysearbejde på energiområdet.

-Opfølgning på reduktionsredegørelse, herunder konkrete tiltag til at fremme brugen af vedvarende energi og mindske udledningen af drivhusgasser.

-Udgifter til styrket monitorering af klimaforandringerne og samfundsanalyser af udfordringer og muligheder for klimatilpasning.

-Udgifter til styrket samarbejde med klimaforskningens aktører, som skal muliggøre en højere grad af operationalisering af forskningsresultater i den fremadrettede planlægning.

-Udgifter til kontinuerlig dialog og samtænkning mellem klimainitiativer i den kommunale sektor, i erhvervssektoren, i forskningsverdenen, i den civile sektor og Naalakkersuisut.

-Udgifter til formidling af ny klimavidenskab af særlig relevans for Grønland.

-Udgifter til generel planlægning, vidensopbygning og udvikling af klima- og energi politiske og økonomiske tiltag.

Forventet personaleforbrug	R 2014	FL 2015	FFL 2016	BO 2017	BO 2018	BO 2019
Chefer	0	0	<b>0</b>	0	0	0
Øvrige	5	0	<b>0</b>	0	0	0
Personale forbrug i alt	5	0	<b>0</b>	0	0	0

**77.01.02 Miljøstyrelsen for Råstofområdet (Driftsbevilling)****Budgetspecifikation**

	R 2014	FL 2015	<b>FFL 2016</b>	BO 2017	BO 2018	BO 2019
	---- 1.000 kr. ----			---- mio. kr. ----		
Nettoudgift	7.042	7.335	<b>7.373</b>	7,4	7,4	7,4
Lønudgifter	1.389	1.849	<b>1.853</b>	1,9	1,9	1,9
Øvrige udgifter	5.690	5.586	<b>5.620</b>	5,6	5,6	5,6
Indtægter	-36	-100	<b>-100</b>	-0,1	-0,1	-0,1

Der er tilknyttet tekstanmærkning til nærværende hovedkonto.

Regelgrundlaget udgøres af Inatsisartutlov nr. 7 af 7. december 2009 om mineralske råstoffer og aktiviteter af betydning herfor (råstofloven), med senere ændringer.

Miljøstyrelsen varetager den daglige administration og sagsbehandling vedrørende sager om miljøforhold på råstofområdet, som tidligere blev varetaget af Råstofdirektoratet. Miljøstyrelsen kan træffe afgørelse vedrørende generelle godkendelser i henhold til standardvilkår for forundersøgelse og efterforskning, herunder de gældende feltregler med videre.

Råstofmyndigheden udgøres af Miljøstyrelsen, Råstofstyrelsen og Departementet for Erhverv, Arbejdsmarked og Handel. Den generelle myndighed for råstofområdet er Råstofstyrelsen, hvorfor råstofindustrien kun skal henvende sig dette ene sted for at opnå de nødvendige tilladelser.

Udover Råstofstyrelsen, vil arbejdet foregå i tæt samarbejde med Grønlands Naturinstitut og Nationale Center for Miljø og Energi (DCE).

En del af finansieringen af Miljøstyrelsen vil ske via refusion fra selskaberne for tidsforbrug i forbindelse med myndighedsbehandling.

<b>Forventede aktivitetstal</b>						
Forventede aktivitetstal	R 2014	FL 2015	<b>FFL 2016</b>	BO 2017	BO 2018	BO 2019
Offentlige høringer	4	10	<b>4</b>	4	4	4
Videnskabelige projekter	5	5	<b>5</b>	5	5	5
Tilsyn	0	4	<b>4</b>	4	4	4

<b>Forventet personaleforbrug</b>						
Forventet personaleforbrug	R 2014	FL 2015	<b>FFL 2016</b>	BO 2017	BO 2018	BO 2019
Chefer	1	1	<b>1</b>	1	1	1
Øvrige	1	2	<b>2</b>	2	2	2
Personale forbrug i alt	2	3	<b>3</b>	3	3	3



## 77.01.05 Eksplosivstoffer, brand og beredskab (Driftsbevilling)

### Budgetspecifikation

	R 2014	FL 2015	FFL 2016	BO 2017	BO 2018	BO 2019
	---- 1.000 kr. ----			---- mio. kr. ----		
Nettoudgift	1.056	1.227	<b>1.237</b>	1,2	1,2	1,2
Lønudgifter	382	781	<b>787</b>	0,8	0,8	0,8
Øvrige udgifter	753	496	<b>500</b>	0,5	0,5	0,5
Indtægter	-79	-50	<b>-50</b>	-0,1	-0,1	-0,1

Der er tilknyttet tekstanmærkning til nærværende hovedkonto.

Hjemmestyrets bekendtgørelse nr. 16 af 16. juli 2007 om eksplosive stoffer, samt Inatsisartutlov nr. 14 af 26. maj 2010 om redningsberedskabet i Grønland og om brand- og eksplosionsforebyggende foranstaltninger.

Området omfatter lovgivning, udarbejdelse af forskrifter, tilsyn, uddannelse og formidling af oplysning inden for brand- og eksplosivstofområdet.

#### Eksplosivområdet:

Tragiske hændelser i forbindelse med uheld og med terrorvirksomhed understreger behovet for styring og kontrol med indførelse, opbevaring, distribution og anvendelse af eksplosiver. Dette sikres gennem en enekoncession på indførelse, opbevaring og distribution samt en kontrolleret udstedelse af tilladelse til anvendelse. Desuden deltager Selvstyret i oplysningsvirksomhed over for brugerne med henblik på forståelse af reglerne på området samt forøgelse af sikkerheden.

De fleste af de eksisterende sprængstofmagasiner ligger på grund af byudvikling og skærpede sikkerhedskrav alt for tæt på bebyggede områder. Selvstyret har indledt et samarbejde med ejerne og kommunerne om flytning af magasinerne til en sikker position.

Der foretages i samarbejde med politiet anmeldte og uanmeldte kontrolbesøg på sprængstofmagasiner og på byggepladser, hvor der anvendes eksplosivstoffer. Ved sprængstofulykker foretages der en vurdering af firmaer og sprængningsleders kvalifikationer. Ulovligheder påtales og anmeldes eventuelt til politiet.

Det skønnes, at indtægter i form af gebyrer ved udstedelse af tilladelser til køb og anvendelse af eksplosive stoffer, tilladelser til at fungere som sprængningsleder, godkendelser af sprængstofmagasiner samt tilladelse til indførelse af eksplosivstoffer vil udgøre 50.000 kr. årligt.

#### Brandmyndighed:

Selvstyret fører tilsyn med de kommunale brandvæsener ved uanmeldte kontrolbesøg og prøvealarmeringer.

Selvstyret deltager også i Fagudvalget for Branduddannelsen og fører tilsyn med at uddannelsesniveaue i de kommunale redningsberedskaber svarer til risikobilledet.

#### Beredskab:

Iht. Inatsisartutlov om beredskab er der nedsat en Beredskabskommission, hvortil der skal bruges midler til en sekretariatsfunktion samt faciliteter, herunder it udstyr. Derudover afholdes udgifter til den administrative implementering af det lovfæstede sektoransvarsprincip, hvilket omfatter øvelser og udvikling i samarbejde med Beredskabskommissionen samt andre afledte aktiviteter.

Det grønlandske samfund har i mange år løst beredskabsopgaver, når kritiske situationer er opstået. I Grønland er der sektoransvar, det betyder, at den myndighed, der har ansvaret for den daglige drift under normale forhold også har ansvaret for, at sektoren kan fungere under ulykker og katastrofer som terror, brande, stormvejr, oversvømmelser, epidemier, strejker osv. De kommunale beredskaber, kan hjælpe de enkelte sektormyndigheder med at udøve deres ansvar.

Naalakkersuisut er via en tekstanmærkning til nærværende hovedkonto bemyndiget til at stille økonomisk garanti på op til 5 mio. kr. til dækning af operative dispositioner ved større kritiske hændelser for at sikre at den operative indsats ikke bliver standset, forsinket eller forringet på grund af uklare økonomiske forhold.

<b>Forventede aktivitetstal</b>						
Tilsyn	R 2014	FL 2015	<b>FFL 2016</b>	BO 2017	BO 2018	BO 2019
Det Kommunale brandvæsen	2	6	<b>6</b>	6	6	6
Eksplosive stoffer	0	8	<b>8</b>	8	8	8

#### Bemærkninger:

Tilsyn gennemføres med en cyklus således, at samtlige byer i løbet af 4-6 årig periode modtager kontrolbesøg.

Forventet personaleforbrug	R 2014	FL 2015	<b>FFL 2016</b>	BO 2017	BO 2018	BO 2019
Chefer	0	0	<b>0</b>	0	0	0
Øvrige	1	2	<b>2</b>	2	2	2
Personale forbrug i alt	1	2	<b>2</b>	2	2	2

### 77.03.03 Rangerordning for Verdensarvsområdet ved Ilulissat (Tilskudsbevilling)

#### Budgetspecifikation

	R 2014	FL 2015	<b>FFL 2016</b>	BO 2017	BO 2018	BO 2019
	---- 1.000 kr. ----			---- mio. kr. ----		
Nettoudgift	208	213	<b>215</b>	0,2	0,2	0,2

Med bevillingen for nærværende hovedkonto medvirker Grønlands Selvstyre til finansiering af udgifterne til en rangerordning for verdensarvsområdet ved Ilulissat Isfjord. De resterende udgifter finansieres af Qaasuitsup Kommunia.

Departementet for Natur, Miljø og Justitsområdet har det nationale ansvar for forvaltningen af verdensarvsområdet ved Ilulissat Isfjord. Den konkrete forvaltning sker i overensstemmelse med bestemmelserne i Hjemmestyrets bekendtgørelse nr. 10. af 15. juni 2007 om fredning af Ilulissat Isfjord samt en i januar 2009 udarbejdet forvaltningsplan for området.

I henhold til ovennævnte bekendtgørelse har Qaasuitsup Kommunia tilsynsforpligtigelsen med området.

Blandt de væsentligste udfordringer for bevaringen af verdensarvsområdet er væksten i antallet af brugere af området i form af både fastboende og turister. Denne vækst vil bl.a. kunne give udslag i større slid på vegetationen, mere affald mv. Der har desuden været en tendens mod, at området i stigende omfang er blevet brugt til forskning samt eksempelvis location for filmoptagelser, kunstprojekter og lignende events.

Den øgede vækst i brugen af verdensarvsområdet modsvarer af mere tilsyn og mere information om den rette brug af området.

Rangerens opgaver vil bl.a. omfatte:

- Holde opsyn med natur- og kulturværdier i området
- Holde opsyn med udviklingstendenser i området
- Vejlede og informere brugere/besøgende
- Hjælpe med diverse administrative opgaver i vinterhalvåret
- Kontrollere, rapportere og reagere på brud på lovgivningen

#### 77.03.04 Grønlands Råd for Menneskerettigheder (Tilskudsbevilling)

##### Budgetspecifikation

	R 2014	FL 2015	<b>FFL 2016</b>	BO 2017	BO 2018	BO 2019
	---- 1.000 kr. ----			---- mio. kr. ----		
Nettoudgift	916	918	<b>925</b>	0,9	0,9	0,9

Regelgrundlaget for nærværende hovedkonto er Inatsisartutlov nr. 23 af 3. december 2012 om Grønlands Råd for Menneskerettigheder med senere ændringer. Inatsisartutloven etablerer et uafhængigt Grønlandsk Råd for Menneskerettigheder, som har til formål at fremme og beskytte menneskerettighederne i Grønland.

Grønlands Råd for Menneskerettigheders sekretariats funktion er placeret i Departement for Natur, Miljø og Justitsområdet. Sekretariatet forestår administrationen og yder faglig bistand til Rådet. Herudover fører sekretariatet regnskab for Rådet og fremlægger budgetopfølgning ved Rådsmøderne.

Bevillingen skal sikre, at Grønlands Råd for Menneskerettigheder har mulighed for at udføre sit arbejde med generel videns- og kompetenceopbygning om menneskerettighederne i Grønland.

Bevillingen dækker udgifter til kursusvirksomhed og afholdelse af møder, herunder leje af lokaler, tolkning og oversættelser. Bevillingen dækker endvidere udgifter til en række aktiviteter, herunder eksempelvis oplysningsvirksomhed, kampagner, konferencer, udgivelse af undervisningsmateriale og rapporter mv. Bevillingen dækker endvidere eventuelle rejser, herunder rejser foretaget af Rådets medlem af bestyrelsen for Institut for Menneskerettigheder - Danmarks Nationale Menneskerettighedsinstitution, samt ophold og dagpenge.

Rådet aflægger rapport til Inatsisartut hvert andet år fra 2017.

**77.05.01 Affaldsområdet, drift (Driftsbevilling)****Budgetspecifikation**

	R 2014	FL 2015	<b>FFL 2016</b>	BO 2017	BO 2018	BO 2019
	---- 1.000 kr. ----			---- mio. kr. ----		
Nettoudgift	2.442	1.784	<b>2.050</b>	2,2	2,2	2,2
Lønudgifter	10	0	<b>0</b>	0,0	0,0	0,0
Øvrige udgifter	2.432	1.784	<b>2.050</b>	2,2	2,2	2,2

Formålet med bevillingen er at sikre, at Departementet for Natur, Miljø og Justitsområdet har de nødvendige ressourcer til at følge op på og aktivt videreudvikle affaldsområdet.

Naalackersuisut skal i henhold til Inatsisartutlov nr. 9 af 22. november 2011 om beskyttelse af miljøet med senere ændringer udarbejde en affaldshandlingsplan hvert 4. år, der vedrører de næste 12 års affaldshåndtering. I affaldshandlingsplanen indgår den 10-årige affaldsanlægssektorplan. Affaldshandlingsplanen er grundstenen i myndighedernes fremtidige arbejde på affaldsområdet og sætter de overordnede rammer for kommunernes lokale affaldshåndtering.

Departementet for Natur, Miljø og Justitsområdet skal som den centrale myndighed følge op på og aktivt videreudvikle affaldsområdet. Affaldshandlingsplanen beskriver bl.a. de aktiviteter, der ligger hos den centrale myndighed. Der skal som følge heraf anvendes midler til forskellige udredningsprojekter inden for affaldsområdet samt midler til landsdækkende affaldskampagner.

Udviklingsarbejdet i form af udredningsprojekter og forureningsundersøgelser skal bl.a. være med til, at Departementet for Natur, Miljø og Justitsområdet kan opstille klare retningslinjer for håndtering af enkelte affaldstyper og affaldsfraktioner og herved være med til at sikre, at affald håndteres miljø- og sundhedsmæssigt forsvarligt.

Herunder skal bevillingen anvendes til konsulentbistand i forbindelse med udarbejdelse af retningslinjer og vejledninger med mere.

<b>Forventede aktivitetstal</b>	R 2014	FL 2015	<b>FFL 2016</b>	BO 2017	BO 2018	BO 2019
Aktiviteter						
Udredningsprojekter	4	3	<b>4</b>	4	4	4
Informationskampagner og lignende	1	1	<b>2</b>	2	2	2

## 77.05.02 Grønlands Naturinstitut (Driftsbevilling)

### Budgetspecifikation

	R 2014	FL 2015	<b>FFL 2016</b>	BO 2017	BO 2018	BO 2019
	---- 1.000 kr. ----			---- mio. kr. ----		
Nettoudgift	53.990	57.463	<b>55.990</b>	56,0	56,0	56,0
Lønudgifter	29.859	29.606	<b>29.900</b>	29,9	29,9	29,9
Øvrige udgifter	45.966	45.857	<b>44.090</b>	44,1	44,1	44,1
Indtægter	-21.835	-18.000	<b>-18.000</b>	-18,0	-18,0	-18,0

Der er tilknyttet tekstanmærkning til nærværende hovedkonto.

Lovgrundlaget er Landstingslov nr. 6 af 8. juni 1994 om Grønlands Naturinstitut og Landstingslov nr. 6 af 29. oktober 1999 om Grønlands Naturinstituts organisation og virksomhed.

Naturinstitutttet er Grønlands Selvstyres center for naturforskning. Institutttet har til formål at tilvejebringe det videnskabelige grundlag for en bæredygtig udnyttelse af de levende ressourcer i og omkring Grønland, samt sikring af miljøet og den biologiske mangfoldighed. Naturinstitutttet skal yde rådgivning til Grønlands Selvstyre inden for instituttets arbejdsområde, og instituttet er forpligtet til at offentliggøre resultaterne af sin forskning.

Naturinstitutttets virke hviler på fire søjler: Forskning, overvågning, rådgivning og formidling. Fokus er rettet mod:

- Bæredygtighed for levende ressourcer.
- Internationale forpligtelser.
- Samfundsmæssige forpligtelser.
- Formidling.
- Langsigtet vidensopbygning.
- Højt fagligt niveau.
- Effektivitet.

Forskningen rettes først og fremmest mod levende ressourcer af samfundsøkonomisk og/eller kulturel betydning, hvor væsentlige nationale eller internationale problemstillinger og akutte såvel som langsigtede spørgsmål i relation til forvaltning på et bæredygtigt grundlag søges løst. Af hensyn til internationale forpligtelser, bl.a. med sigte på fælles forvaltning af bestande delt med nabolande, indgår instituttet i et omfattende internationalt forskningsmæssigt samarbejde.

Institutttet udfører undersøgelser og præsenterer rådgivning i en samfundsmæssig sammenhæng i dialog med brugergrupper og gennem omfattende formidling. Herunder søges forskningsresultater formidlet således, at de gøres tilgængelige for et bredt udsnit af offentligheden, og kan indgå i en uddannelsesmæssig sammenhæng.

Institutttet søger at opnå og fastholde et fagligt højt niveau for at sikre den bedst mulige kvalitet og robusthed i rådgivningen og for at sikre Grønland en god position i international sammenhæng. Institutttet satser derfor på forskeruddannelse og etablering af forskningsnetværk. Gennem højt fagligt niveau er det endvidere muligt at tiltrække ekstern finansiering til forskningsprojekter.

Den løbende prioritering af aktiviteter indenfor finanslovsrammen fastlægges af instituttets bestyrelse, som nøje fordeler indsatsen på forskellige arter og på de fire søjler i instituttets virke. Her udgør overvågningen af bestande den tungeste udgiftspost.

Gennem overvågningen fastlægges årligt bestandsindeks for følgende bestande: Rejer i Vestgrønland, hellefisk i Davidstrædet, hellefisk i Danmarksstrædet, hellefisk indenskærs i Vestgrønland og torsk indenskærs i det midtlige Vestgrønland samt pelagiske ressourcer i Østgrønland.

Endvidere gennemføres et overvågningsprogram med fastlagt flerårig frekvens for følgende bestande: Vågehval, finhval, pukkelhval, hvidhval, narhval og hvalros i Vestgrønland, edderfugl fra Diskobugten til Upernavik og lomvie i hele Grønland. I tillæg hertil gennemføres sporadiske tællinger af andre bestande.

Som basis for de samlede aktiviteter forestår instituttet driften af ca. 4.100 m<sup>2</sup> kontor- og laboratoriefaciliteter, bådhus/lager samt kantine og gæsteboliger. Hertil kommer driften af undersøgelsesskibene "Paamiut" og "Sanna" samt en række småbåde.

Skibenes driftsudgifter fordeles forholdsmæssigt på de udførte aktiviteter (interne og eksterne) efter antallet af sejldage, hvor omkostningerne anføres som en udgift for aktiviteten og en indtægt for skibet. For interne aktiviteter er der således tale om en bevillingsneutral teknisk postering, hvor udgifter modsvares af interne indtægter.

Instituttet har eksterne indtægter ved udchartring af "Paamiut" og "Sanna" samt gennem brugerbetaling fra kantinesalg, tekniske faciliteter, gæsteboliger og gæstekontorer. I tillæg til finansloven disponerer instituttet over eksterne bevillinger fra forskningsråd, fonde etc.

Grønlands Klimaforskningscenter er oprettet under Naturinstituttet med ekstern bevilling for årene 2009-2014 og centeret har i 2010 indgået aftale om udvidelse og samarbejde med Canada for en 7-årig periode fra 2011. Dette har medført en betydelig stigning i de videnskabelige aktivitetstal.

<b>Forventede aktivitetstal</b>						
Internationale møder mm.	R 2014	FL 2015	<b>FFL 2016</b>	BO 2017	BO 2018	BO 2019
Antal internationale møder	92	60	<b>60</b>	60	60	60
Mødedokumenter, ikke publicerede	43	35	<b>35</b>	35	35	35
Videnskabelige artikler, publicerede	44	50	<b>50</b>	50	50	50
Rapporter	20	25	<b>25</b>	25	25	25

Forventet personaleforbrug	R 2014	FL 2015	<b>FFL 2016</b>	BO 2017	BO 2018	BO 2019
Chefer	4	5	<b>5</b>	5	5	5
Øvrige	57	57	<b>57</b>	57	57	57
Personale forbrug i alt	61	62	<b>62</b>	62	62	62

### 77.05.03 Miljø, tilskud til oliebekæmpelsesudstyr (Tilskudsbevilling)

#### Budgetspecifikation

	R 2014	FL 2015	<b>FFL 2016</b>	BO 2017	BO 2018	BO 2019
	---- 1.000 kr. ----			---- mio. kr. ----		
Nettoudgift	535	583	<b>588</b>	0,6	0,6	0,6

Tilskudsbevillingen gives i henhold til Landstingsforordning nr. 4 af 3. november 1994 om beskyttelse af havmiljøet med senere ændringer.

Formålet med bevillingen er at sikre etableringen og opretholdelsen af et kystnært olieberedskab i Grønland. Bevillingen anvendes til vedligeholdelse af det kystnære olieberedskab. Beredskabet er dimensioneret til primært at håndtere olieforureninger i havneområder og helt kystnære farvande.

Olieberedskabet er baseret på mandskab og udstyr placeret ved brandstationerne i 12 byer: Qeqertarsuaq, Ilulissat, Qasigiannugit, Aasiaat, Sisimiut, Maniitsoq, Nuuk, Paamiut, Narsaq, Qaqortoq, Nanortalik og Tasiilaq. Udstyret består af cirka 200 meter flydespærring samt forskelligt opsamlingsudstyr i hver af de 12 byer. Olieskimmerne er beregnet til lette olier (gasolie etc.), og de kan ikke klare heavy fuel.

Det er Naalakkersuisut, der ejer oliebekæmpelsesudstyret, der anvendes af de kommunale brandvæsener. Udenfor 3-sømilgrænsen vil bekæmpelse af olieforurening o. lign. som hidtil blive varetaget af Miljøministeriet, Miljøstyrelsen. Skulle der opstå en forureningssituation af større omfang inden for 3-sømilgrænsen, vil dette fortsat være en statslig opgave.



## 77.05.07 Miljøbeskyttelse (Driftsbevilling)

### Budgetspecifikation

	R 2014	FL 2015	<b>FFL 2016</b>	BO 2017	BO 2018	BO 2019
	---- 1.000 kr. ----			---- mio. kr. ----		
Nettoudgift	0	2.200	<b>2.270</b>	2,3	2,3	2,3
Øvrige udgifter	0	2.200	<b>2.270</b>	2,3	2,3	2,3

Lovgrundlaget er Inatsisartutlov nr. 9 af 22. november 2011 om beskyttelse af miljøet og Landstingsforordning nr. 4 af 3. november 1994 om beskyttelse af havmiljøet. Loven og forordningen er med efterfølgende ændringer og tilhørende bekendtgørelser.

Formålet med bevillingen er at gennemføre eller yde tilskud til initiativer, projekter og tiltag, der medvirker til forebyggelse og bekæmpelse af forurening af luft, vand, is, fjeld og jord således, at de miljømæssige, sundhedsmæssige og rekreative levevilkår forbedres. Fokus er især indenfor områderne særligt forurenende virksomhed, affald, drikkevand, kystnært havmiljø, spildevand, VVM og emballage, herunder internationalt samarbejde indenfor miljøområdet.

Departementet for Natur, Miljø og Justitsområdet kan således gennemføre projekter eller yde tilskud til projekter indenfor miljøområdet, der eksempelvis omhandler:

- Information og holdningsbearbejdning
- Opkvalificering, kurser og efteruddannelse
- Kommune teknikermøder og lignende
- Indsamling og registrering af specifikke miljødata, herunder miljøregnskaber
- Udrednings- og forureningsundersøgelser
- Kortlægninger og handlingsplaner
- Miljøfaglige projekter - herunder pilotprojekter

Det forudsættes, at ansøgere medvirker til finansiering af projekterne. Der kan ydes tilskud til periodeafgrænsede lønudgifter til kommunalt ansatte miljøkonsulenter, der er knyttet til gennemførelsen af et projekt, som igangsættes i samarbejde mellem en kommune og Departementet for Natur, Miljø og Justitsområdet.

Nærværende hovedkonto er nedsat med 0,25 mio. kr. som følge af besparelse i Grønlands Selvstyre.

## 77.05.08 Tilskud til miljøanlæg (Tilskudsbevilling)

### Budgetspecifikation

	R 2014	FL 2015	FFL 2016	BO 2017	BO 2018	BO 2019
		---- 1.000 kr. ----			---- mio. kr. ----	
Nettoudgift	924	14.416	<b>14.531</b>	14,5	14,5	14,5

Der er tilknyttet tekstanmærkning til nærværende hovedkonto.

Med bevillingen for nærværende hovedkonto kan der ydes tilskud til kommunerne til etablering af miljøteknologiske anlæg. Departementet for Natur, Miljø og Justitsområdet udarbejder løbende langsigtede planer, som danner den faglige baggrund for en prioritering af midlerne.

Fordelingen af midlerne tages op i forbindelse med de kommunale bloktilskudsforhandlinger. Der pågår derfor en dialog med kommunerne omkring finansieringen af affaldsanlægssektorplanen igennem de kommunale bloktilskudsforhandlinger eller som led i opfølgningen derpå ved en særkilt aftale.

På affaldsområdet ydes tilskud i henhold til affaldsanlægssektorplanen. Følgende fire indsatsområder prioriteres:

- Anlæg til håndtering af farligt affald
- Indretning af kontrollerede deponier
- Natrenovationsanlæg
- Forbrændingsanlæg

Herudover kan der gives tilskud til:

- Afprøvnings-, udviklings- og forbedringsinitiativer til miljøtekniske anlæg i byer og bygder samt uddannelse i relation hertil
- Støtte til planlægning og detailprojektering i forbindelse med anlægsprojekter
- Renovering af miljøanlæg

Det forudsættes, at kommunerne medvirker til finansiering af de kommunale miljøanlæg.

Med bevillingen for nærværende hovedkonto kan kommunerne også søge om tilskud til at gennemføre kommunale pilotprojekter på miljøområdet. Hensigten er, at kommunerne og Selvstyret i fællesskab finder frem til de bedste løsninger for miljøområdet.

Det forudsættes, at kommunerne medvirker til finansiering af de kommunale pilotprojekter. Der kan ydes tilskud til periodeafgrænsede lønudgifter til kommunalt ansatte miljøkonsulenter, der er knyttet til gennemførelsen af et pilotprojekt, som igangsættes i samarbejde mellem en kommune og Departementet for Natur, Miljø og Justitsområdet.

Når sektorplanen for affaldsanlæg er implementeret og der er opnået erfaringer med kommunernes prioriteringer af investeringer i bedre løsninger for affaldshåndtering vil der blive udarbejdet aktivitetstal for nærværende hovedkonto.

**Bilag 1, bevillingsoversigt**

Naalakkersuisoq for Bolig, Byggeri og Infrastruktur

		FFL	Budgetoverslagsår		
		2016	2017	2018	2019
			----- Mio.kr. -----		
		<b>613.500.000</b>	<b>724,6</b>	<b>626,5</b>	<b>560,5</b>
<b>80-87</b>	<b>Anlægsområdet</b>	<b>339.500.000</b>	<b>388,1</b>	<b>335,0</b>	<b>269,0</b>
<b>80 00</b>	<b>Reserver</b>	<b>5.000.000</b>	<b>5,0</b>	<b>5,0</b>	<b>5,0</b>
80 00 01	A Omrokeringsreserve	0	0,0	0,0	0,0
80 00 10	A Tilbageførsler fra Anlægs- og renoveringsfonden	0	0,0	0,0	0,0
80 00 80	A Dispositionsbeløb til påbegyndelse af projekteringer	5.000.000	5,0	5,0	5,0
<b>82 20</b>	<b>IT-systemer</b>	<b>12.000.000</b>	<b>12,0</b>	<b>0,0</b>	<b>0,0</b>
82 20 02	A Pisariillisaaneq-projektet, ERP	12.000.000	12,0	0,0	0,0
<b>83 30</b>	<b>Sociale anliggender</b>	<b>54.000.000</b>	<b>64,4</b>	<b>35,8</b>	<b>20,8</b>
83 30 12	A Ældreinstitutioner	22.600.000	20,5	5,8	5,8
83 30 13	A Landsdækkende institutioner	31.400.000	43,9	30,0	15,0
<b>84 40</b>	<b>Kultur og Uddannelse</b>	<b>120.000.000</b>	<b>125,0</b>	<b>125,0</b>	<b>120,0</b>
84 40 10	A Kommunale skoler	87.000.000	80,0	80,0	80,0
84 40 12	A Uddannelsesbyggeri	15.000.000	0,0	0,0	0,0
84 40 15	A Kollegiebyggeri	3.000.000	20,0	35,0	30,0
84 40 16	A Kulturbyggeri	15.000.000	7,0	0,0	0,0
84 40 17	A Institutioner for børn og unge	0	18,0	10,0	10,0
<b>85 50</b>	<b>Erhverv, anlæg</b>	<b>7.500.000</b>	<b>9,0</b>	<b>9,5</b>	<b>9,5</b>
85 50 20	A Turismeanlæg	7.500.000	9,0	9,5	9,5
<b>86 60</b>	<b>Sundhedsvæsenet</b>	<b>62.800.000</b>	<b>89,5</b>	<b>71,5</b>	<b>25,5</b>
86 60 01	A Sundhedsvæsenet	62.800.000	89,5	71,5	25,5
<b>87 11</b>	<b>Særlige formål</b>	<b>15.500.000</b>	<b>15,5</b>	<b>15,5</b>	<b>15,5</b>
87 11 06	A 5-års eftersyn	500.000	0,5	0,5	0,5
87 11 09	A Transportkommissionen - forundersøgelser	15.000.000	15,0	15,0	15,0
<b>87 72</b>	<b>Boliger</b>	<b>35.000.000</b>	<b>40,0</b>	<b>45,0</b>	<b>45,0</b>
87 72 22	A Boligprogram for bygder og yderdistrikter	25.000.000	30,0	35,0	35,0
87 72 23	A Boligstøtte, istandsættelsestilskud	10.000.000	10,0	10,0	10,0
<b>87 73</b>	<b>Infrastruktur og Trafik</b>	<b>27.700.000</b>	<b>27,7</b>	<b>27,7</b>	<b>27,7</b>
87 73 10	A Havneanlæg	2.500.000	2,5	2,5	2,5
87 73 12	A Reinvestering i havne og kajanlæg	25.200.000	25,2	25,2	25,2
<b>89</b>	<b>Anlægsudlån</b>	<b>274.000.000</b>	<b>336,5</b>	<b>291,5</b>	<b>291,5</b>
<b>89 71</b>	<b>Energi, vand- og fjernvarme</b>	<b>106.000.000</b>	<b>160,0</b>	<b>120,0</b>	<b>120,0</b>
89 71 40	A Nukissiorfiit, anlægsudlån	76.000.000	130,0	90,0	90,0
89 71 41	A Nukissiorfiit, anlægsudlån, byggemodning	30.000.000	30,0	30,0	30,0
<b>89 72</b>	<b>Boliger</b>	<b>168.000.000</b>	<b>176,5</b>	<b>171,5</b>	<b>171,5</b>
89 72 11	A Støttet privat boligbyggeri	35.000.000	35,0	35,0	35,0
89 72 12	A Boligprojekter og Erstatningsbyggeri	133.000.000	141,5	136,5	136,5

**80.00.01 Omrokeringsreserve (Anlægsbevilling)**Budgetspecifikation

	R 2014	FL 2015	<b>FFL 2016</b>	BO 2017	BO 2018	BO 2019
	---- 1.000 kr. ----			---- mio. kr. ----		
<b>Nettoudgift</b>	0	0	<b>0</b>	0,0	0,0	0,0

Anlægsopgaver optages først på Finansloven, når der foreligger et projektforslag med tilhørende B-overslag. Dette bevirker, at bevillingerne bliver afsat mere realistisk.

Når projektet har været i licitation, udarbejdes et A-overslag, der viser projektets faktiske pris. I A-overslaget afsættes et beløb til uforudsete udgifter.

Når et projekt er færdigt, kan der være et mindreforbrug ud over de tilladte grænser. Dette mindreforbrug rokeres til nærværende hovedkonto.

Selv om bevillingen i Finansloven er optaget på baggrund af et B-overslag, kan det forekomme, at licitationen viser, at projektet bliver dyrere end forventet. Endvidere kan der opstå fordyrelser undervejs i byggeriet, der overstiger det i A-overslaget afsatte beløb til uforudsete udgifter. I disse tilfælde kan der også rokeres midler fra nærværende hovedkonto.

Der kan endvidere rokeres midler til påbegyndelse af nye projekter.

### 80.00.10 Tilbageførsler fra Anlægs- og reoveringsfonden (Anlægsbevilling)

#### Budgetspecifikation

	R 2014	FL 2015	<b>FFL 2016</b>	BO 2017	BO 2018	BO 2019
	---- 1.000 kr. ----			---- mio. kr. ----		
Nettoudgift	-17.985	0	<b>0</b>	0,0	0,0	0,0

Når et anlægsprojekt afsluttes med et mindreforbrug, tilbageføres mindreforbruget som en indtægt på nærværende hovedkonto.

Ligeledes tilbageføres merforbrug til nærværende hovedkonto som en udgift, når et anlægsprojekt afsluttes med et merforbrug.

Derudover bliver tidligere års tilsagn som opgives eller annulleres, og tidligere års tilsagn som nedskrives som følge af: at det realiserede antal boliger er færre end oprindeligt planlagt, at kvadratmeterprisen er mindre end oprindeligt planlagt eller byggeriets samlede areal er mindre end det der er givet tilsagn til, overføres fra anlægsfonden til nærværende hovedkonto.

**80.00.80 Dispositionsbeløb til påbegyndelse af projekteringer (Anlægsbevilling)**Budgetspecifikation

	R 2014	FL 2015	<b>FFL 2016</b>	BO 2017	BO 2018	BO 2019
	---- 1.000 kr. ----			---- mio. kr. ----		
<b>Nettoudgift</b>	0	5.500	<b>5.000</b>	5,0	5,0	5,0

Der er tilknyttet tekstanmærkning til nærværende hovedkonto.

Nærværende hovedkonto anvendes til at udmønte bevillinger til indledende projektering af politisk prioriterede anlægs- og renoveringsopgaver med henblik på at tilvejebringe et reelt beslutningsgrundlag.

De nettostyrede virksomheders projekteringsomkostninger afholdes som hovedregel ikke under denne hovedkonto.

Af hensyn til forsyningssikkerheden og en rullende planlægning afholdes Nukissiorfiit's omkostninger til projektering dels over diverse opgaver under Nukissiorfiit's hovedkonti i Finansloven og dels i forbindelse med driften.

På baggrund af projektforslaget med dertil hørende B-overslag og en foreløbig drifts- og vedligeholdelsesplan samt en udtømmende beskrivelse af følgeomkostninger og følgeinvesteringer enten indarbejdes projekterne i de kommende finanslovsforslag eller forkastes.

Ved at følge denne procedure opnås, at der først træffes endelig politisk beslutning om et anlægsprojekts gennemførelse, når de fulde konsekvenser er afdækket.

Endvidere kan hovedkontoen anvendes til at dække udgifter i forbindelse med afholdelse af anlægsseminarer, samt til ekstern rådgivning og bistand.

## 82.20.02 Pisariillisaaneq-projektet, ERP (Anlægsbevilling)

### Budgetspecifikation

	R 2014	FL 2015	FFL 2016	BO 2017	BO 2018	BO 2019
	---- 1.000 kr. ----			---- mio. kr. ----		
Nettoudgift	2.500	13.000	<b>12.000</b>	12,0	0,0	0,0

På nærværende hovedkonto er der afsat midler til anskaffelse og implementering af et nyt økonomistyrings- og ledelsesinformationssystem. Projektet er et samarbejde mellem kommunerne, KANUKOKA og Grønlands Selvstyre og er således fællesoffentligt.

De økonomiske midler nævnt på Finansloven dækker dog kun Grønlands Selvstyres andel, da kommunernes omkostninger alene påhviler kommunerne.

Den offentlige økonomi bliver i disse år mødt af en lang række alvorlige udfordringer, der kræver en anderledes og strammere styring. Gode rammer for prioritering kræver overblik over effekterne af de investeringer, som foretages. Fokus på øget omkostningsbevidsthed og effektmåling i den samlede offentlige sektor stiller krav til enhedernes overblik over igangværende initiativer og gennemførte aktiviteter. God registreringspraksis kombineret med brugervenlige systemer er nødvendige forudsætninger for at skabe dette overblik.

Problemstillingen er mere omfattende end blot en erstatning af de gamle systemer. Der er behov for et højere kompetenceniveau indenfor økonomistyring på både medarbejder- og ledelsesniveau. Desuden er der behov for at optimere en lang række manuelle og tidskrævende processer.

Anskaffelsesfasen af et nyt fællesoffentligt økonomisystem blev igangsat i 4. kvartal 2014, som forberedelse til udbuddet, som forventes gennemført inden udgangen af 2015. Herefter starter Gennemførelsesfasen, hvor systemet implementeres i enhederne, og der fokuseres kraftigt på medarbejderuddannelse og involvering af brugere i tilrettelæggelsen af de nye arbejdsgange.

### Projektspecifikation

Sted/Proj.nr.	Projekt navn	Projekt i alt	Før 2016	FFL 2016	BO 2017	BO 2018	BO 2019
			---- 1.000 kr. ----			---- mio. kr. ----	
<u>Nuuk</u> 060.90.022	Pisariillisaaneq-projektet, ERP	57.742	33.742	12.000	12,0	0,0	0,0
<b>Igangværende i alt</b>		<b>57.742</b>	<b>33.742</b>	<b>12.000</b>	<b>12,0</b>	<b>0,0</b>	<b>0,0</b>

### Projektbeskrivelse

#### Sted

Projekt nr.	Område	Koordinater	Projekt navn
-------------	--------	-------------	--------------

#### **IGANGVÆRENDE PROJEKTER:**

#### Nuuk

#### **060.90.022**

#### **Pisariillisaaneq-projektet, ERP**

På nærværende projekt er der afsat midler til udviklingen af et nyt økonomisystem. Pisariillisaaneq-projektet har en samlet bevilling på 57,742 mio. kr.

Fysisk igangsætning: 2011

Ibrugtagning: 2018

### 83.30.12 Ældreinstitutioner (Anlægsbevilling)

#### Budgetspecifikation

	R 2014	FL 2015	<b>FFL 2016</b>	BO 2017	BO 2018	BO 2019
	---- 1.000 kr. ----			---- mio. kr. ----		
Nettoudgift	24.425	6.075	<b>22.600</b>	20,5	5,8	5,8

Grønlands Selvstyre yder anlægstilskud til kommunerne i henhold til cirkulære nr. 213 om social udbygning. Der kan ydes et tilskud på op til 50 % til etablering og aktivitetsudvidelse med det formål at øge dækningsgraden på ældreinstitutionsområdet. Merudgifter i forhold til det på finansloven anførte beløb afholdes af kommunen. Prioriteringsgrundlaget er bl.a. kommunernes dækningsgrader på områderne.

De udisponerede midler forventes udmøntet på konkrete projekter på baggrund af projektforslag med dertil B-overslag. Udmøntningen på socialområdet vil ske i samarbejde mellem Departementet for Bolig, Byggeri og Infrastruktur og Departementet for Familie, Ligestilling og Sociale Anliggender.

Udbygningsplan for Familieområdet (mio. kr.).

	Projekt nr.	AR-fonden, før 2016*	2016**	2017**	2018**	2019**	I alt
Renovering og tilbygn. Alderdomshjem, Nanortalik	010.44.044	<b>10,0</b>	<b>3,6</b>				<b>13,6</b>
Alderdomshjem i Paamiut	050.44.047		<b>13,0</b>	<b>14,5</b>			<b>27,5</b>
Pulje til dementenheder/skærmet afd.	996.44.047		<b>6,0</b>	<b>6,0</b>	<b>5,8</b>	<b>5,8</b>	<b>23,6</b>
<b>I alt hovedkonto 83.30.12 Ældreinstitutioner</b>		<b>10,0</b>	<b>22,6</b>	<b>20,5</b>	<b>5,8</b>	<b>5,8</b>	<b>64,7</b>

\*Tal under AR-fonden (Anlægs- og Renoveringsfonden) er projekternes totalbevilling, som er bundet til projektet

\*\*Tal under de enkelte år, viser bevillingstilførsel på projektet. Hvis skriftet er fed, er bevillingen udmøntet til projektet og dermed lagt ind i AR-fonden

Oversigten omfatter kun igangværende projekter og fremtidige projekter der fremgår af udbygnings-/ nybygningsplanerne.

#### Projektspecifikation

Sted/Proj.nr.	Projekt navn	Projekt i alt	Før 2016	<b>FFL 2016</b>	BO 2017	BO 2018	BO 2019
		---- 1.000 kr. ----	----			---- mio. kr. ----	
<u>Nanortalik</u> 010.44.044	Renovering og tilbygn. alderdomshjem, Nanortalik	13.575	9.975	3.600	0,0	0,0	0,0
<u>Paamiut</u> 050.44.047	Alderdomshjem i Paamiut	27.500	-	13.000	14,5	0,0	0,0



<u>Diverse steder</u> 996.44.048	Pulje til dementenheder/skærmet afd.	23.600	-	6.000	6,0	5,8	5,8
<b>Igangværende i alt</b>		<b>64.675</b>	<b>9.975</b>	<b>22.600</b>	<b>20,5</b>	<b>5,8</b>	<b>5,8</b>

## **Projektbeskrivelse**

### Sted

<u>Projekt nr.</u>	<u>Område</u>	<u>Koordinater</u>	<u>Projekt navn</u>
--------------------	---------------	--------------------	---------------------

### **IGANGVÆRENDE PROJEKTER:**

#### **Nanortalik**

**010.44.044**

#### **Renovering og tilbygn. alderdomshjem, Nanortalik**

I alt 9,975 mio.kr. i 2015 samt 3,600 mio.kr. i 2016 af øremærkede midler til renovering og tilbygning af alderdomshjem, Nanortalik udmøntes hermed, som Grønlands Selvstyres 50 % tilskud til projektet.

Fysisk igangsætning: 2015

Ibrugtagning: 2017

#### **Paamiut**

**050.44.047**

#### **Alderdomshjem i Paamiut**

Det nuværende alderdomshjem er nedslidt og utidssvarende. Hensigten er, at bygge et nyt alderdomshjem, hvor der udvides fra de nuværende 18 pladser til 24 pladser - inklusiv et dagcenter. Kommuneqarfik Sermersooq har afsat 50 % af anlægssummen.

Fysisk igangsætning: 2016

Ibrugtagning: 2018

#### **Diverse steder**

**996.44.048**

#### **Pulje til dementenheder/skærmet afd.**

I takt med at levetiden øges og antallet af ældre borgere stiger, stiger antallet af demente ligeledes. Disse har et omfattende plejebæhov. Tanken er at oprette dementenheder i alle byer. Enhederne skal etableres tæt på de demente borgeres familie og netværk. Små enheder vil fremstå mere som et hjem for borgerne, end en stor institution vil kunne.

Fysisk igangsætning: 2016

Ibrugtagning: 2020

### 83.30.13 Landsdækkende institutioner (Anlægsbevilling)

#### Budgetspecifikation

	R 2014	FL 2015	<b>FFL 2016</b>	BO 2017	BO 2018	BO 2019
	---- 1.000 kr. ----			---- mio. kr. ----		
Nettoudgift	10.782	10.375	<b>31.400</b>	43,9	30,0	15,0

De udisponerede midler forventes udmøntet på konkrete projekter på baggrund af projektforslag med dertil B-overslag. Udmøntningen på familieområdet vil ske i samarbejde mellem Departementet for Boliger, Byggeri og Infrastruktur og Departementet for Familie, Ligestilling og Sociale Anliggender.

#### Udbygningsplan for Familieområdet (mio. kr.).

	Projekt nr.	AR-fonden, før 2016*	2016**	2017**	2018**	2019**	I alt
Landsdækkende handicap træningscenter, Sisimiut	080.40.054	<b>42,5</b>	<b>8,4</b>	<b>0,4</b>			<b>51,2</b>
Najugaqarfik Elisibannguaq, Maniitsoq	070.40.058		<b>4,6</b>	<b>24,6</b>	<b>9,6</b>		<b>38,9</b>
Udredningshjem	060.40.062		<b>18,4</b>	<b>8,1</b>	<b>0,0</b>		<b>26,5</b>
Misbrugsbehandlingshjem	060.40.063			<b>8,8</b>	<b>12,9</b>	<b>5,8</b>	<b>27,5</b>
Hus til ungdomsafdeling i Inuusuttut Inaat	020.40.064			<b>2,0</b>	<b>7,5</b>	<b>3,2</b>	<b>12,7</b>
Opdeling af Aaqa i to institutioner	060.40.066					<b>6,0</b>	<b>6,0</b>
<b>I alt hovedkonto 83.30.13 Landsdækkende institutioner</b>		<b>42,5</b>	<b>31,4</b>	<b>43,9</b>	<b>30,0</b>	<b>15,0</b>	<b>162,8</b>

\*Tal under AR-fonden (Anlægs-og Renoveringsfonden) er projekternes totalbevilling, som er bundet til projektet

\*\*Tal under de enkelte år, viser bevillingstilførsel på projektet. Hvis skriftet er fed, er bevillingen udmøntet til projektet og dermed lagt ind i AR-fonden

Oversigten omfatter kun igangværende projekter og fremtidige projekter der fremgår af udbygnings-/ nybygningsplanerne.

#### Projektspecifikation

Sted/Proj.nr.	Projekt navn	Projekt i alt	Før 2016	<b>FFL 2016</b>	BO 2017	BO 2018	BO 2019
			---- 1.000 kr. ----			---- mio. kr. ----	
<u>Sisimiut</u> 080.40.054	Landsdækkende handicap træningscenter, Sisimiut	51.244	42.469	8.400	0,4	0,0	0,0
<u>Maniitsoq</u> 070.40.058	Handicapinstitution Elisibannguaq, Maniitsoq	38.875	-	4.600	24,6	9,6	0,0
<u>Nuuk</u> 060.40.062	Udredningshjem	26.500	-	18.400	8,1	0,0	0,0
<u>Nuuk</u> 060.40.063	Misbrugsbehandlingshjem	27.500	-	0	8,8	12,9	5,8
<b>Igangværende i alt</b>		<b>144.119</b>	<b>42.469</b>	<b>31.400</b>	<b>41,9</b>	<b>22,5</b>	<b>5,8</b>

Sted/Proj.nr.	Projekt navn	Projekt i alt	Før 2016	FFL 2016	BO 2017	BO 2018	BO 2019
		----	1.000 kr. ----			----	----
<u>Qaqortoq</u> 020.40.064	Hus til ungdomsafdeling i Inn. Inaat	12.700	-	-	2,0	7,5	3,2
<b>Påbegyndelse i 2017 i alt</b>		<b>12.700</b>	<b>0</b>	<b>0</b>	<b>2,0</b>	<b>7,5</b>	<b>3,2</b>

Sted/Proj.nr.	Projekt navn	Projekt i alt	Før 2016	FFL 2016	BO 2017	BO 2018	BO 2019
		----	1.000 kr. ----			----	----
<u>Nuuk</u> 060.40.066	Opdeling af Aaqa i to institutioner	6.000	-	-	-	0,0	6,0
<b>Påbegyndelse i 2018 i alt</b>		<b>6.000</b>	<b>0</b>	<b>0</b>	<b>0,0</b>	<b>0,0</b>	<b>6,0</b>

## Projektbeskrivelse

### Sted

Projekt nr.	Område	Koordinater	Projekt navn
-------------	--------	-------------	--------------

## IGANGVÆRENDE PROJEKTER:

### Sisimiut

**080.40.054**

#### **Landsdækkende handicap træningscenter, Sisimiut**

Resterende bevilling fra tidligere projekt nr. 060.40.045 "Handicap genoptræningscenter" på 11,469 mio. kr. er overført til nærværende projekt ved Finans- og Skatteudvalgets afgørelse nr. 01.31.06/13-00642.

Midler er afsat med henblik på at der etableres det bygningsmæssige nødvendige for et landsdækkende handicap-træningscenter placeret i Sisimiut. Handicaptræningscenteret skal integreres med IPIS, Videns- og Rådgivningscenter for handicapområdet, samt indeholde faciliteter til trænings- og stimuleringsaktiviteter for borgere med handicap. Handicaptræningscenteret skal endvidere indeholde opholdsfaciliteter til brugere fra hele landet.

Formålet er at styrke og sikre et tilbud til den omfattende målgruppe - et behov der har været afsat midler til i finansloven siden 2010.

Fysisk igangsætning: 2013

Ibrugtagning: 2017

### Maniitsoq

**070.40.058**

#### **Handicapinstitution Elisibannguaq, Maniitsoq**

Den landsdækkende handicapinstitution Elisibannguaq, der har plads til 21 handicappede har et meget påtrængende behov for fornyelse af de fysiske rammer. Elisibannguaq har en fuldstændigt utidssvarende hovedbygning og satellitter, at man har vurderet at det ikke kan svare sig at forbedre på dem længere.

Værelserne er små, der er mange trapper og alt er utidssvarende og ikke handicapvenligt. Der er derfor behov for at etablere helt nye og mere ældre/handicapvenlige rammer for institutionen.

Najugaqarfik Elisibannguaq er den første specialdøgninstitution, der har kunnet hjemtage anbragte fra Danmark.

Fysisk igangsætning: 2016

Ibrugtagning: 2020

## Nuuk

**060.40.062**

### **Udredningshjem**

Behovet for udredningspladser er stort. Hensigten er at etablere én institution, hvor børn og unge visiteres til et udredningsophold på max. 3 måneder. Der vil være tale om tværfagligt samarbejde ift. både psykologisk, pædagogisk, psykiatrisk og ergoterapeutisk udredning. For at bevare et højt fagligt niveau, er det vigtigt at alt samles i én institution.

Fysisk igangsætning: 2016

Ibrugtagning: 2018

## Nuuk

**060.40.063**

### **Misbrugsbehandlingshjem**

Der er et stigende misbrug af både euforiserende stoffer og alkohol blandt unge anbragte, hvilket gør, at der er behov for at etablere et misbrugsbehandlingshjem for unge under 18 år.

Fysisk igangsætning: 2016

Ibrugtagning: 2018

## **TIL BEGYNDELSE I 2017**

### Qaqortoq

**020.40.064**

### **Hus til ungdomsafdeling i Inn. Inaat**

Inuusuttut Inaats nuværende ungdomsafdeling er placeret i en boligblok, hvilket er meget uhensigtsmæssigt for målgruppen. Der er derfor behov for et hus til ungdomsafdelingen. Tanken er, at der skal være plads til 6 unge i alderen 10-18 år.

Fysisk igangsætning: 2017

Ibrugtagning: 2019

## **TIL BEGYNDELSE I 2018**

### Nuuk

**060.40.066**

### **Opdeling af Aaqa i to institutioner**

På det nuværende Aaqa er målgruppen bl.a. personer med skizofreni, Prader-Willi Syndrom samt personer med behandlingsdomme. Normeringen er på 30 pladser. Institutionen er blevet for stor til den udfordrende målgruppe, samt for stor til at kunne indrettes som det hjem det er for beboerne. Tanken er derfor, at opdele Aaqa i to institutioner, for fortsat at kunne tilbyde beboerne en målrettet indsats.

Fysisk igangsætning: 2018

Ibrugtagning: 2020

## 84.40.10 Kommunale skoler (Anlægsbevilling)

### Budgetspecifikation

	R 2014	FL 2015	FFL 2016	BO 2017	BO 2018	BO 2019
	---- 1.000 kr. ----			---- mio. kr. ----		
Nettoudgift	90.522	92.700	<b>87.000</b>	80,0	80,0	80,0

Anlægsområdet for skolerne er i princippet overdraget til kommunerne. Årsagen til at Selvstyret står for renoveringen i dag er, at skolerne ved overdragelsen havde et renoverings- og vedligeholdelsefterslæb og de ændrede og større krav til skolebygningerne i forbindelse med indførelse af den gode skole. Kommunerne afholder drifts/vedligeholdelsesudgifter. Der er derfor ikke afledte driftsudgifter for Landskassen.

Prioritering af anlægs- og renoveringssagerne sker i samarbejde med Departementet for Uddannelse, Kultur, Forskning og Kirke på basis af en vægtet vurdering af de enkelte skolers behov, opgjort efter elevtal/areal samt nedslidningsgrad.

Arbejderne udføres i overensstemmelse med Sektorplan for Folkeskolen af september 2004 med senere opdateringer.

Efter byggeriets afslutning overdrages bygningerne til de respektive kommuner.

Der er sket en revidering af sektorprogrammet for nærværende hovedkonti. Først og fremmest er sektorprogrammet opdelt i to. En for skoler i byer og en for skoler i bygder. Grunden til dette er for at sikre at renoveringen af bygdeskoler får mere fokus, og ikke nedprioriteres i forhold til skolerenoveringerne i byerne, da der er en pulje af midler øremærket til bygderne.

På baggrund af de seneste overslag på renoveringer, er det blevet tydeligt at de øremærkede midler der er sat af til renoveringerne af skolerne i forbindelse med sektorplanen tilblivelse, ikke længere er dækkende. Det skyldes flere fordyrende faktorer, som ikke var kendte dengang sektorplanen blev lavet. Det er bl.a. skimmel, PCB, nyt Bygningsreglement osv.

Herudover har en af de mere negative effekter ved en meget åben langsigtet planlægning været at der ikke er afsat de nødvendige vedligeholdelsesmidler til skolerne, da man har kunnet se en renovering betalt af Selvstyret i fremtiden. En uheldig konsekvens afledt af, at der er to forskellige bevillingsmyndigheder mellem drift og anlæg.

Der er på nærværende hovedkonto afsat puljebeløb til igangsætning af konkrete projekter. Disse midler vil blive udmøntet løbende i takt med, at projekterne bliver færdigprojekteret. Der er ikke længere øremærket midler til renoveringer af skolerne, førend der er lavet et B-overslag og projektforslag, iht. tekstanmærkning nr. 3 til aktivitetsområdet 80-89. Når B-overslaget kendes vil de resterende midler udmøntes, på baggrund af B-overslag. Som projekter afsluttes, kan nye igangsættes iht. til den prioritering der er i sektorprogrammet, da der bliver frigjorte midler i puljen på nærværende hovedkonto.

Departementet for Uddannelse, Kultur, Forskning og Kirke har fremlagt et 10-årigt sektorprogram, hvor det formodede budget er anført som afbildet i tabellen nedenfor. Der er tale om det samlede forbrug på folkeskoleområdet for såvel nyanlæg som reovering.

Det skal bemærkes at planen løbende vil blive vurderet i forhold til det faktiske elevtal m.v. på den pågældende lokalitet.

Da folkeskole området er et kommunalt anliggende, tilskynder Naalakkersuisut at kommunerne får lavet en sektorplan for folkeskoleområdet. Da sektorplaner bl.a. er et analysearbejde for de fysiske rammer til folkeskoler, kan eventuelle udgifter afholdes over denne konto.

Prio.	Nr.	Byer og bygder	Over- slag	AR- fonden før 2016	2016	2017	2018	2019	2020	2021	2022	Bemærknin- ger:
1	120	Ny skole Ilulissat	211,8	134,5	77,3							Ny skole
2	30	Narsaq	78,7	77,2	1,5							Klimaskærm 2003/04
3	50	Paamiut										Klimaskærm 2003/05
4	60	Nuuk USK										
5	60	Nuuk Nuussuaq										
6	70	Maniitsoq Kilaa- seeraq										Klimaskærm 2003/05
7	110	Qasigiannqut										Klimaskærm 2003/05
8	60	Nuuk Qinnqorput										3. Spor
9	996	Tilstandsregi- strering af før- og folkeskoler		5,5								
		Ikke disponerede			4,7	70,0	70,0	70,0	70,0	70,0	70,0	
		Planlagt forbrug			78,8	0,0	0,0	0,0	0,0	0,0	0,0	
		Anlægsramme			83,5	70,0	70,0	70,0	70,0	70,0	70,0	
		Kontrolsum			0,0	0,0	0,0	0,0	0,0	0,0	0,0	

**Bemærkninger:**

\*Tal under AR-fonden før 2016 (Anlægs-og Renoveringsfonden) er projekternes totalbevilling, som er bundet til projektet

\*\*Tal under de enkelte år, viser bevillingstilførsel på projektet. Hvis skriftet er fed, er bevillingen udmøntet til projektet og dermed lagt ind i AR-fonden

\*\*\* Ikke disponerede, er ikke øremærket til konkrete projekter

Oversigten omfatter kun igangværende projekter og fremtidige projekter der fremgår af udbygnings-/ nybygningsplanerne.

Prio.	Nr.	Byer og bygder	Over- slag	AR- fonden før 2016	2016	2017	2018	2019	2020	2021	2022	Bemærkninger:
	163	Aappilattoq (Upv)	18,2	<b>18,2</b>								Retssag
	162	Kangersuatsiaq	17,9	<b>17,9</b>								Retssag
	161	Upernavik Ku- jalleq	13,7	<b>13,7</b>								Retssag
	166	Nuussuaq	9,8	<b>9,8</b>								Retssag
1	18	Alluitsup Paa	3,0	<b>3,0</b>								Renoveret 1998
2	83	Sarfanguit	9,5	<b>8,0</b>	<b>1,5</b>							
3	169	Innaarsuit										
4	73	Kangaamiut										
5	155	Ukkusisat										Renoveret 1997/98
6	111	Ikamiut										
7	124	Ilimanaq										
8	104	Kitsissuarsuit										
9	13	Narsaq Kujalleq										
10	24	Qassimiut										
11	12	Aappilattoq (Nan)										Renoveret 1998/99
12	14	Tasiusaq (Nan)										
13	16	Ammassivik										Opført 1997
14	21	Saarloq										
15	32	Igaliku										
16	35	Qassarsuk										
17	61	Qeqertarsuatsiaat										
18	72	Napasq										Renoveret 1997/98
19	103	Akunnaaq										
20	121	Oqaatsut										
21	143	Kangerluk										
22	156	Illorsuit										Renoveret 1997/98
23	157	Nuugatsiaq										Renoveret 1997/98
		<b>Ikke disponere- de</b>			2,0	10,0	10,0	10,0	10,0	10,0	10,0	
		<b>Planlagt for- brug</b>			1,5	0,0	0,0	0,0	0,0	0,0	0,0	
		<b>Anlægsramme</b>			3,5	10,0	10,0	10,0	10,0	10,0	10,0	
		Kontrolsum			0,0	0,0	0,0	0,0	0,0	0,0	0,0	

**Bemærkninger:**

\*Tal under AR-fonden før 2016 (Anlægs-og Renoveringsfonden) er projekternes totalbevilling, som er bundet til projektet

\*\*Tal under de enkelte år, viser bevillingstilførsel på projektet. Hvis skriftet er fed, er bevillingen udmøntet til projektet og dermed lagt ind i AR-fonden

\*\*\* Ikke disponerede, er ikke øremærket til konkrete projekter

Oversigten omfatter kun igangværende projekter og fremtidige projekter der fremgår af udbygnings-/ nybygningsplanerne.

### Projektspecifikation

Sted/Proj.nr.	Projekt navn	Projekt i alt	Før 2016	FFL 2016	BO 2017	BO 2018	BO 2019
		----	1.000 kr. ----			----	----
						mio. kr. ----	
<u>Narsaq</u> 030.50.110	Skole, Narsaq	78.700	77.200	1.500	0,0	0,0	0,0
<u>Ilulissat</u> 120.50.131	Ny skole i Ilulissat	211.800	134.500	77.300	0,0	0,0	0,0
<u>Sarfannguaq</u> 083.50.111	Ren./ombyggn./udv. skole, Sarfannguait	9.475	7.975	1.500	0,0	0,0	0,0
<u>Diverse steder</u> 996.50.130	Diverse skole, nyanlæg og renovering, 2016	6.700	-	6.700	0,0	0,0	0,0
<b>Igangværende i alt</b>		<b>306.675</b>	<b>219.700</b>	<b>87.000</b>	<b>0,0</b>	<b>0,0</b>	<b>0,0</b>

Sted/Proj.nr.	Projekt navn	Projekt i alt	Før 2016	FFL 2016	BO 2017	BO 2018	BO 2019
		----	1.000 kr. ----			----	----
						mio. kr. ----	
<u>Diverse steder</u> 996.50.132	Diverse skole, nyanlæg og renovering, 2017	80.000	-	-	80,0	0,0	0,0
<b>Påbegyndelse i 2017 i alt</b>		<b>80.000</b>	<b>0</b>	<b>0</b>	<b>80,0</b>	<b>0,0</b>	<b>0,0</b>

Sted/Proj.nr.	Projekt navn	Projekt i alt	Før 2016	FFL 2016	BO 2017	BO 2018	BO 2019
		----	1.000 kr. ----			----	----
						mio. kr. ----	
<u>Diverse steder</u> 996.50.136	Diverse skole, nyanlæg og renovering, 2018	80.000	-	-	-	80,0	0,0
<b>Påbegyndelse i 2018 i alt</b>		<b>80.000</b>	<b>0</b>	<b>0</b>	<b>0,0</b>	<b>80,0</b>	<b>0,0</b>

Sted/Proj.nr.	Projekt navn	Projekt i alt	Før 2016	FFL 2016	BO 2017	BO 2018	BO 2019
		----	1.000 kr. ----			----	----
						mio. kr. ----	
<u>Diverse steder</u> 996.50.138	Diverse skoler, nyanlæg og renovering, 2019	80.000	-	-	-	-	80,0
<b>Påbegyndelse i 2019 i alt</b>		<b>80.000</b>	<b>0</b>	<b>0</b>	<b>0,0</b>	<b>0,0</b>	<b>80,0</b>

### Projektbeskrivelse

#### Sted

Projekt nr.	Område	Koordinater	Projekt navn
-------------	--------	-------------	--------------

#### **IGANGVÆRENDE PROJEKTER:**

##### Narsaq

**030.50.110**

**Skole, Narsaq**

Der er i Finanslov 2013 afsat midler i sektorplanen til opstart af renovering af skolen i Narsaq som, efter flere forhandlinger m.m., endte med et totalbudget på ca. 78,7 mio. kr.

Den samlede opgave omfatter renovering og to eksisterende skolebygninger samt opførelse af ny tilbygning på 1.270 m<sup>2</sup> med tilhørende mellemgange til to eksisterende skolebygninger. Derudover renoveres kedelcentral i nabobygningen.



Fysisk igangsætning: 2007

Ibrugtagning: 2016

**Ilulissat**

**120.50.131**

**Ny skole i Ilulissat**

Midler er afsat til nedrivning af eksisterende skole (AMS), klargørelse af grunden til den nye bygning, samt opførelse af ny folkeskole.

Der ud over afsættes midler til at forpligtigelser i henhold til aftaler, skøder mv. for tidligere AMS kan sikres overholdt i forbindelse med at denne nedrives.

Fysisk igangsætning: 2013

Ibrugtagning: 2017

**Sarfanguaq**

**083.50.111**

**Ren./ombygning/udv. skole, Sarfanguit**

Det samlede budget for renoveringen og udvidelsen af Sarfanguit skole, som oplyst fra Qeqqata Kommunia, er på 9,475 mio.kr. Tidsplanen for Sarfanguit skole er:

- " 2014: Projektering
- " 2015: Udførelse af udvidelsen
- " 2016: Indflytning i udvidelsen, og udførelse af ombygningen af den eksisterende skole
- " 2017: Indflytning i den ombyggede del af skolen

Fysisk igangsætning: 2014

Ibrugtagning: 2017

**Diverse steder**

**996.50.130**

**Diverse skole, nyanlæg og renovering, 2016**

Der henstår udisponerede midler til nyanlæg og renovering af skoler. Disse midler vil blive søgt udmøntet løbende i takt med at projekterne færdigprojekteres.

Fysisk igangsætning: 2016

Ibrugtagning: 2017

**TIL BEGYNDELSE I 2017**

**Diverse steder**

**996.50.132**

**Diverse skole, nyanlæg og renovering, 2017**

Der henstår udisponerede midler til nyanlæg og renovering af skoler. Disse midler vil blive søgt udmøntet løbende i takt med at projekterne færdigprojekteres.

Fysisk igangsætning: 2017

Ibrugtagning: 2019

**TIL BEGYNDELSE I 2018**

**Diverse steder**

**996.50.136**

**Diverse skole, nyanlæg og renovering, 2018**

Der henstår udisponerede midler til nyanlæg og renovering af skoler. Disse midler vil blive søgt udmøntet løbende i takt med at projekterne færdigprojekteres.

Fysisk igangsætning: 2018

Ibrugtagning: 2020

## **TIL BEGYNDELSE I 2019**

### **Diverse steder**

**996.50.138**

### **Diverse skoler, nyanlæg og renovering, 2019**

Der henstår udisponerede midler til nyanlæg og renovering af skoler. Disse midler vil blive søgt udmøntet løbende i takt med at projekterne færdigprojekteres.

Fysisk igangsætning: 2019

Ibrugtagning: 2021

## 84.40.12 Uddannelsesbyggeri (Anlægsbevilling)

### Budgetspecifikation

	R 2014	FL 2015	FFL 2016	BO 2017	BO 2018	BO 2019
	---- 1.000 kr. ----			---- mio. kr. ----		
Nettoudgift	102.255	89.000	15.000	0,0	0,0	0,0

Udmøntninger på nærværende hovedkonto sker i samarbejde mellem Departementet for Uddannelse, Kultur, Forskning og Kirke og Departementet for Bolig, Byggeri og Infrastruktur.

I 2015 og 2016 er der afsat i alt 30,0 mio. kr. til etablering delvist opvarmet hal i tilknytning til Kalaallit Nunaanni Teknikimik Ilinniarfik (KTI)/Tech College Greenland i Sisimiut, der indeholder et skolepraktikmiljø, nye korterevarende uddannelser (eks. flisemurer) samt teorilokaler. Der undersøges også muligheden for at købe og istandsætte eksisterende haller til formålet.

I 2016 afsættes 13,5 mio. kr. til yderligere finansiering af anlægsprojekt til genopretning og forøgelse af skimmelramte bygninger i Campus Kujalleq. Dette tilføjes projekt nr. 020.52.087 Erstatningsbyggeri for NI-GU, Qaqortoq. Dette på baggrund af C-overslag der viser, at den nuværende bevilling er utilstrækkelig til at sikre en god løsning på Campus Kujalleqs anlægssag.

### Projektspecifikation

Sted/Proj.nr.	Projekt navn	Projekt i alt	Før 2016	FFL 2016	BO 2017	BO 2018	BO 2019
		----	1.000 kr. ----			----	mio. kr. ----
<u>Qaqortoq</u> 020.52.087	Erstatningsbyggeri for NI+GU, Qaqortoq	73.500	60.000	13.500	0,0	0,0	0,0
<u>Diverse byer</u> 999.52.095	Skolepraktikhaller og haller til konkrete formål	30.000	28.500	1.500	0,0	0,0	0,0
<b>Igangværende i alt</b>		<b>103.500</b>	<b>88.500</b>	<b>15.000</b>	<b>0,0</b>	<b>0,0</b>	<b>0,0</b>

### Projektbeskrivelse

#### Sted

Projekt nr.	Område	Koordinater	Projekt navn
-------------	--------	-------------	--------------

#### **IGANGVÆRENDE PROJEKTER:**

##### **Qaqortoq**

##### **020.52.087**

##### **Erstatningsbyggeri for NI+GU, Qaqortoq**

Dele af bygningerne er kritisk ramt af skimmelsvamp, og der er derfor behov for erstatningsbyggeri. Der ud over er der et stort behov for udvidelse af Camp Kujalleq som følge af øgede elevtal. I byggeriet skal indtænkes, at byggeriet understøtter sammenlægningen af GU-Qaqortoq og NI-Qaqortoq til en samlet institution.

Fysisk igangsætning: 2014

Ibrugtagning: 2016

##### **Diverse byer**

##### **999.52.095**

##### **Skolepraktikhaller og haller til konkrete formål**

Etablering af delvist opvarmet hal i tilknytning til Kalaallit Nunaanni Teknikimik Ilinniarfik (KTI)/ Tech College Greenland i Sisimiut, der indeholder et skolepraktikmiljø, nye korterevarende uddannelser (eks. flisemurer) samt teorilokaler. Der undersøges også muligheden for at købe og istandsætte eksisterende haller til formålet.

Bevillingen anvendes også til projektering og evt. køb af haller til generelle uddannelsesformål.

Fysisk igangsætning: 2015

Ibrugtagning: 2017

**84.40.15 Kollegiebyggeri (Anlægsbevilling)****Budgetspecifikation**

	R 2014	FL 2015	FFL 2016	BO 2017	BO 2018	BO 2019
	---- 1.000 kr. ----			---- mio. kr. ----		
Nettoudgift	22.946	23.000	<b>3.000</b>	20,0	35,0	30,0

På nærværende hovedkonto bliver der løbende tilført midler til nyanlæg, renovering og ombygning af kollegiemassen.

Udmøntninger på nærværende hovedkonto sker i samarbejde mellem Departementet for Uddannelse, Kultur, Forskning og Kirke og Departementet for Bolig, Byggeri og Infrastruktur.

På nærværende hovedkonto er der afsat midler til projektering af "standardkollegier", som beskrevet i nedenstående projektbeskrivelse. Endvidere henstår der udisponerede midler til nyanlæg af kollegier i perioden 2017-2019.

**Projektspecifikation**

Sted/Proj.nr.	Projekt navn	Projekt i alt	Før 2016	FFL 2016	BO 2017	BO 2018	BO 2019
		----	1.000 kr. ----			----	mio. kr. ----
<u>Diverse byer</u> 999.52.102	Projektering af standardkollegier, 2016	3.000	-	3.000	0,0	0,0	0,0
<b>Igangværende i alt</b>		<b>3.000</b>	<b>0</b>	<b>3.000</b>	<b>0,0</b>	<b>0,0</b>	<b>0,0</b>

Sted/Proj.nr.	Projekt navn	Projekt i alt	Før 2016	FFL 2016	BO 2017	BO 2018	BO 2019
		----	1.000 kr. ----			----	mio. kr. ----
<u>Diverse steder</u> 996.52.104	Diverse kollegieprojekter, 2017	17.000	-	-	17,0	0,0	0,0
<u>Diverse byer</u> 999.52.103	Projektering af standardkollegier, 2017	3.000	-	-	3,0	0,0	0,0
<b>Påbegyndelse i 2017 i alt</b>		<b>20.000</b>	<b>0</b>	<b>0</b>	<b>20,0</b>	<b>0,0</b>	<b>0,0</b>

Sted/Proj.nr.	Projekt navn	Projekt i alt	Før 2016	FFL 2016	BO 2017	BO 2018	BO 2019
		----	1.000 kr. ----			----	mio. kr. ----
<u>Diverse steder</u> 996.52.105	Diverse kollegieprojekter, 2018	35.000	-	-	-	35,0	0,0
<b>Påbegyndelse i 2018 i alt</b>		<b>35.000</b>	<b>0</b>	<b>0</b>	<b>0,0</b>	<b>35,0</b>	<b>0,0</b>

Sted/Proj.nr.	Projekt navn	Projekt i alt	Før 2016	FFL 2016	BO 2017	BO 2018	BO 2019
		----	1.000 kr. ----			----	mio. kr. ----
<u>Diverse steder</u> 996.52.106	Diverse kollegieprojekter, 2019	30.000	-	-	-	-	30,0
<b>Påbegyndelse i 2019 i alt</b>		<b>30.000</b>	<b>0</b>	<b>0</b>	<b>0,0</b>	<b>0,0</b>	<b>30,0</b>

## **Projektbeskrivelse**

---

### Sted

Projekt nr.    Område                      Koordinater            Projekt navn

---

### **IGANGVÆRENDE PROJEKTER:**

#### **Diverse byer**

**999.52.102**

#### **Projektering af standardkollegier, 2016**

For at sikre en tilstrækkelig erfaringsopsamling og billiggøre byggeriet, er det vigtigt at der udvikles standarder eller normer for visse former for bygninger, herunder dimensionering, materialevalg og funktionalitet.

Der udfærdiges projekt for 4 typer af standardkollegier. Dette omfatter:

1. Et egentligt skolehjem, hvor børnene er under 18 år og hvor der er en inspektørbolig på kollegiet.
2. Et kollegie for unge, der forsynes med fælles wc og badefaciliteter, fælles opholds- og TV-rum samt fælles køkken.
3. Et kollegie for unge med små 1 og 2 rums boliger, der hver er forsynet med eget wc og bad samt egen køkken trinette.
4. Et kollegie med små 2 og 3 rums lejligheder beregnet til studerende med børn. Hver lejlighed er forsynet med eget wc og bad samt eget køkken.

De enkelte standardprojekter skal efterfølgende kun tilpasses de stedlige krav til fundering, installationer og evt. facadeudtryk.

Fysisk igangsætning: 2016

Ibrugtagning: 2018

### **TIL BEGYNDELSE I 2017**

#### **Diverse steder**

**996.52.104**

#### **Diverse kollegieprojekter, 2017**

Der henstår udisponerede midler til nyanlæg af kollegier. Disse midler vil blive søgt udmøntet løbende i takt med at projekterne færdigprojekteres.

Fysisk igangsætning: 2017

Ibrugtagning: 2018

#### **Diverse byer**

**999.52.103**

#### **Projektering af standardkollegier, 2017**

For at sikre en tilstrækkelig erfaringsopsamling og billiggøre byggeriet, er det vigtigt at der udvikles standarder eller normer for visse former for bygninger, herunder dimensionering, materialevalg og funktionalitet.

Der udfærdiges projekt for 4 typer af standardkollegier. Dette omfatter:

1. Et egentligt skolehjem, hvor børnene er under 18 år og hvor der er en inspektørbolig på kollegiet.
2. Et kollegie for unge, der forsynes med fælles wc og badefaciliteter, fælles opholds- og TV-rum samt fælles køkken.
3. Et kollegie for unge med små 1 og 2 rums boliger, der hver er forsynet med eget wc og bad samt egen køkken trinette.
4. Et kollegie med små 2 og 3 rums lejligheder beregnet til studerende med børn. Hver lejlighed er forsynet med eget wc og bad samt eget køkken.

De enkelte standardprojekter skal efterfølgende kun tilpasses de stedlige krav til fundering, installationer og evt. facadeudtryk.

Fysisk igangsætning: 2017

Ibrugtagning: 2019

**TIL BEGYNDELSE I 2018**

**Diverse steder**

**996.52.105**

**Diverse kollegieprojekter, 2018**

Der henstår udsponerede midler til nyanlæg af kollegier. Disse midler vil blive søgt udmøntet løbende i takt med at projekterne færdigprojekteres.

Fysisk igangsætning: 2018

Ibrugtagning: 2019

**TIL BEGYNDELSE I 2019**

**Diverse steder**

**996.52.106**

**Diverse kollegieprojekter, 2019**

Der henstår udsponerede midler til nyanlæg af kollegier. Disse midler vil blive søgt udmøntet løbende i takt med at projekterne færdigprojekteres.

Fysisk igangsætning: 2019

Ibrugtagning: 2020

## 84.40.16 Kulturbyggeri (Anlægsbevilling)

### Budgetspecifikation

	R 2014	FL 2015	FFL 2016	BO 2017	BO 2018	BO 2019
	---- 1.000 kr. ----			---- mio. kr. ----		
Nettoudgift	20.000	20.000	<b>15.000</b>	7,0	0,0	0,0

På nærværende hovedkonto er der afsat midler til en ny Kalaallit Nunaata Radioa (KNR) bygning.

Udmøntninger på nærværende hovedkonto sker i samarbejde mellem Departementet for Uddannelse, Kultur, Forskning og Kirke og Departementet for Bolig, Byggeri og Infrastruktur.

### Projektspecifikation

Sted/Proj.nr.	Projekt navn	Projekt i alt	Før 2016	FFL 2016	BO 2017	BO 2018	BO 2019
			---- 1.000 kr. ----			---- mio. kr. ----	
<u>Nuuk</u> 060.56.003	Ny KNR	63.000	41.000	15.000	7,0	0,0	0,0
<b>Igangværende i alt</b>		<b>63.000</b>	<b>41.000</b>	<b>15.000</b>	<b>7,0</b>	<b>0,0</b>	<b>0,0</b>

### Projektbeskrivelse

#### Sted

Projekt nr.	Område	Koordinater	Projekt navn
-------------	--------	-------------	--------------

### IGANGVÆRENDE PROJEKTER:

#### Nuuk

**060.56.003**

**Ny KNR**

KNR hovedkontor er ramt af skimmelsvamp, og er delvist ryddet efter påbud fra arbejdstilsynet. Midlerne skal sikre, at KNR kan råde over et hovedkontor af passende størrelse, med det formål at sikre en optimal drift af KNR.

Fysisk igangsætning: 2013

Ibrugtagning: 2018



## 84.40.17 Institutioner for børn og unge (Anlægsbevilling)

### Budgetspecifikation

	R 2014	FL 2015	FFL 2016	BO 2017	BO 2018	BO 2019
	---- 1.000 kr. ----			---- mio. kr. ----		
Nettoudgift	9.887	10.000	0	18,0	10,0	10,0

Grønlands Selvstyre yder anlægstilskud til kommunerne i henhold til cirkulære nr. 213 om social udbygning. Der kan ydes et tilskud på op til 50 % til etablering og aktivitetsudvidelse med det formål at øge dækningsgraden på institutionsområdet. Merudgifter i forhold til det på finansloven anførte beløb afholdes af kommunen. Prioriteringsgrundlaget er bl.a. kommunernes dækningsgrader på områderne.

De udisponerede midler forventes udmøntet på konkrete projekter på baggrund af projektforslag med dertil B-overslag. Udmøntningen på daginstitutionsområdet vil ske i samarbejde mellem Departementet for Bolig, Byggeri og Infrastruktur og Departementet for Uddannelse, Kultur, Forskning og Kirke, som har ressortområdet.

### Projektspecifikation

Sted/Proj.nr.	Projekt navn	Projekt i alt	Før 2016	FFL 2016	BO 2017	BO 2018	BO 2019
			---- 1.000 kr. ----			---- mio. kr. ----	
Diverse steder	Pulje til etablering af daginstitutioner, 2017	18.000	-	-	18,0	0,0	0,0
<b>Påbegyndelse i 2017 i alt</b>		<b>18.000</b>	<b>0</b>	<b>0</b>	<b>18,0</b>	<b>0,0</b>	<b>0,0</b>

Sted/Proj.nr.	Projekt navn	Projekt i alt	Før 2016	FFL 2016	BO 2017	BO 2018	BO 2019
			---- 1.000 kr. ----			---- mio. kr. ----	
Diverse steder	Pulje til etablering af daginstitutioner, 2018	10.000	-	-	-	10,0	0,0
<b>Påbegyndelse i 2018 i alt</b>		<b>10.000</b>	<b>0</b>	<b>0</b>	<b>0,0</b>	<b>10,0</b>	<b>0,0</b>

Sted/Proj.nr.	Projekt navn	Projekt i alt	Før 2016	FFL 2016	BO 2017	BO 2018	BO 2019
			---- 1.000 kr. ----			---- mio. kr. ----	
Diverse steder	Pulje til etablering af daginstitutioner, 2019	10.000	-	-	-	-	10,0
<b>Påbegyndelse i 2019 i alt</b>		<b>10.000</b>	<b>0</b>	<b>0</b>	<b>0,0</b>	<b>0,0</b>	<b>10,0</b>

### Projektbeskrivelse

#### Sted

Projekt nr.	Område	Koordinater	Projekt navn
-------------	--------	-------------	--------------

#### Diverse steder

996.41.048

Pulje til etablering af daginstitutioner, 2017

Pulje til etablering af daginstitutionspladser.

Fysisk igangsætning: 2017

Ibrugtagning: 2018

#### Diverse steder

996.41.049

Pulje til etablering af daginstitutioner, 2018

Pulje til etablering af daginstitutionspladser.

Fysisk igangsætning: 2018

Ibrugtagning: 2020

**Diverse steder**

**996.41.051**

**Pulje til etablering af daginstitutioner, 2019**

Pulje til etablering af daginstitutionspladser.

Fysisk igangsætning: 2019

Ibrugtagning: 2021

## 85.50.20 Turismeanlæg (Anlægsbevilling)

### Budgetspecifikation

	R 2014	FL 2015	FFL 2016	BO 2017	BO 2018	BO 2019
		---- 1.000 kr. ----			---- mio. kr. ----	
Nettoudgift	-	-	<b>7.500</b>	9,0	9,5	9,5

Anlægsområdet for turistudvikling er knyttet til konkrete projekter, hvor Selvstyret i samarbejde med en eller flere kommuner og eksterne bidragsydere tilvejebringer anlægsfinansieringen af større turismetiltag.

#### Etablering af regionale visitorcentre

Naalakkersuisut fremlægger i 2015 en ny strategi for turismeindsatsen i de kommende år. Etablering af regionale visitorcentre ses som en afgørende indsats for at realisere det fulde vækstpotentiale i turismen, og har derfor en central placering i den nye turismestrategi.

Det første regionale visitorcenter vil være Is-fjordscentret i Ilulissat, som beskrives nærmere nedenfor. Finansieringen af dette center hviler på en deltagelse af Real-Dania, der finansierer 75 mio. kr. og deltagelse af en anden fond med 10 mio. kr. Selvstyret og Qaasuitsup Kommunia finansierer de resterende 23 mio. kr., som fordeles med 15 mio. kr. til Selvstyret og 8 mio. kr. til Qaasuitsup Kommunia. Den nævnte kommunale medfinansiering er en forudsætning for projektet. Projektets samlede investeringssum andrager dermed 108 mio. kr.

Der etableres ud over Is-fjordscentret i Ilulissat regionale visitorcentre i Sisimiut/Kangerlussuaq, Nuuk, Sydgrønland og Østgrønland. For de øvrige visitorcentre skal finansieringsmodellen med eksterne bidrag som for Is-fjordscentret finde anvendelse. Der forudsættes ligeledes kommunal medfinansiering.

Departementet for Erhverv, Arbejdsmarked og Handel foretager i samarbejde med kommunerne og de eksterne bidragsydere den konkrete prioritering af projekter under nærværende hovedkonto.

På nærværende hovedkonto vil der kunne afholdes udgifter til projektering, udarbejdelse af informationsmateriale, ekstern bistand, overvågning, evaluering og udvikling af projekterne.

I forbindelse med åbning af det første visitorcenter - Isfjordscentret i Ilulissat vil der være behov for en tilskudsbevilling til drift og vedligeholdelse på 2 mio. kr. årligt.

### Projektspecifikation

Sted/Proj.nr.	Projekt navn	Projekt i alt	Før 2016	FFL 2016	BO 2017	BO 2018	BO 2019
			---- 1.000 kr. ----			---- mio. kr. ----	
<u>Ilulissat</u> 120.72.003	Is-fjordscenteret, Ilulissat	15.000	0	7.500	7,5	0,0	0,0
<b>Igangværende i alt</b>		<b>15.000</b>	<b>0</b>	<b>7.500</b>	<b>7,5</b>	<b>0,0</b>	<b>0,0</b>

Sted/Proj.nr.	Projektnavn	Projekt i alt	Før 2016	FFL 2016	BO 2017	BO 2018	BO 2019
		----	1.000 kr. ----			----	----
						mio. kr. ----	
Diverse steder 996.72.004	2. Visitor-center	16.500	-	-	1,5	8,0	7,0
<b>Påbegyndelse i 2017 i alt</b>		<b>16.500</b>	<b>0</b>	<b>0</b>	<b>1,5</b>	<b>8,0</b>	<b>7,0</b>

Sted/Proj.nr.	Projektnavn	Projekt i alt	Før 2016	FFL 2016	BO 2017	BO 2018	BO 2019
		----	1.000 kr. ----			----	----
						mio. kr. ----	
Diverse steder 996.72.005	3. Visitor-center	2.500	-	-	-	1,5	1,0
<b>Påbegyndelse i 2018 i alt</b>		<b>2.500</b>	<b>0</b>	<b>0</b>	<b>0,0</b>	<b>1,5</b>	<b>1,0</b>

Sted/Proj.nr.	Projektnavn	Projekt i alt	Før 2016	FFL 2016	BO 2017	BO 2018	BO 2019
		----	1.000 kr. ----			----	----
						mio. kr. ----	
Diverse steder 996.72.006	4. Visitor-center	0	-	-	-	-	1,5
<b>Påbegyndelse i 2019 i alt</b>		<b>0</b>	<b>0</b>	<b>0</b>	<b>0,0</b>	<b>0,0</b>	<b>1,5</b>

## Projektbeskrivelse

### Sted

Projekt nr.	Område	Koordinater	Projektnavn
-------------	--------	-------------	-------------

## IGANGVÆRENDE PROJEKTER:

### Ilulissat

**120.72.003**

#### **Is-fjordscenteret, Ilulissat**

Etablering af et Isfjordscenter i Ilulissat har et stort potentiale blandt andet som grundlag for fortsat udvikling af isfjorden som turistdestination til gavn for hele regionen.

Projektet omfatter et bygningsareal på 800 m2 brutto til en anslået samlet anlægssum på 108 mio. kr.

Qaasuitsup Kommunia og Grønlands Selvstyre finansierer hele byggemodningen og en procentdel af omkostningerne til projektudvikling og anlægsfasen.

Selve byggeriet af Isfjordscentret finansieres via fondsmidler inkl. en pulje på 10 mio. kr. til bygherrereseve, samt halvdelen af omkostningerne til projektudvikling og anlægsfasen. Udstillings- og formidlingskonceptet finansieres også via fondsmidler.

Bygge- og etableringsfasen forventes at strække sig over 4 år, 2015/16 - 2018/19. Selvstyrets andel af investeringerne forventes at ligge i 2016-2017. Centret forventes at ville kunne gå i almindelig drift fra omkring 2019.

Centret placeres i den sydøstlige ende af den tidligere heliport midt mellem Ilulissat by og Isfjorden.

Centret forventes at kunne modtage 17.000 entrébetalende gæster årligt det første driftsår og et stigende antal de efterfølgende. De samlede forventede driftsindtægter ved åbningen skønnes forsigtigt at andrage 2.250.000 kr., som sammen med et offentligt tilskud på 2.000.000 kr. årligt til drift og vedligeholdelse vil finansiere de forventede årlige driftsomkostninger på 4.250.000 kr.

Fordeling af de samlede anlægsudgifter:

<b>Aktivitet</b>	<b>Total</b>
Anlægsomkostninger, 800 m <sup>2</sup> , 65.000 kr. pr. m <sup>2</sup>	52.000
Bygherrerreserve	10.000
Byggemodning (forsyning, terræn, veje, parkering)	15.000
Projektudvikling (program, arkitektkonkurrence, bygherrerådgivning mv.)	16.500
Forbindelse til byen	2.000
Formidling og tilgængelighed i landskabet	2.000
Etablering af udstilling og formidlingskoncept (300 m <sup>2</sup> , 35.000 kr. pr. m <sup>2</sup> )	10.500
<b>Samlede anlægsudgifter</b>	<b>108.000</b>

Fysisk igangsætning: 2015

Ibrugtagning: 2020

### **TIL BEGYNDELSE I 2017**

#### **Diverse steder**

**996.72.004**

#### **2. Visitor-center**

Visitorcentrene tænkes drevet som et fælles brand. Der vil sandsynligvis i en kort periode efter i brugtagning af et visitorcenter være et begrænset behov for en servicekontrakt over hovedkonto 64.10.17 Udviklingsstøtte til landbaserede erhverv og turisme.

Etablering af visitorcentre vil være et væsentligt element i udbygningen af den turistmæssige infrastruktur og i interaktion med udbygningen af den fysiske infrastruktur at medvirke til at løfte udviklingen i turismen. Det forventes, at etableringen af visitorcentrene som en del af Naalakkersuisuts strategi for turismen vil medvirke til et væsentligt forøget antal turister, som vil skabe en betydelig meromsætning og merbeskæftigelse i Grønland.

Fysisk igangsætning: 2017

Ibrugtagning: 2020

### **TIL BEGYNDELSE I 2018**

#### **Diverse steder**

**996.72.005**

#### **3. Visitor-center**

Visitorcentrene tænkes drevet som et fælles brand. Der vil sandsynligvis i en kort periode efter i brugtagning af et visitorcenter være et begrænset behov for en servicekontrakt over hovedkonto 64.10.17 Udviklingsstøtte til landbaserede erhverv og turisme.

Etablering af visitorcentre vil være et væsentligt element i udbygningen af den turistmæssige infrastruktur og i interaktion med udbygningen af den fysiske infrastruktur at medvirke til at løfte udviklingen i turismen. Det forventes, at etableringen af visitorcentrene som en del af Naalakkersuisuts strategi for turismen vil medvirke til et væsentligt forøget antal turister, som vil skabe en betydelig meromsætning og merbeskæftigelse i Grønland.

Fysisk igangsætning: 2018

Ibrugtagning: 2021

### **TIL BEGYNDELSE I 2019**

#### **Diverse steder**

**996.72.006**

#### **4. Visitor-center**

Visitorcentrene tænkes drevet som et fælles brand. Der vil sandsynligvis i en kort periode efter i brugtagning af et visitorcenter være et begrænset behov for en servicekontrakt over hovedkonto 64.10.17 Udviklingsstøtte til landbaserede erhverv og turisme.

Etablering af visitorcentre vil være et væsentligt element i udbygningen af den turistmæssige infrastruktur og i interaktion med udbygningen af den fysiske infrastruktur at medvirke til at løfte udviklingen i turismen. Det forventes, at etableringen af visitorcentrene som en del af Naalakkersuisuts strategi for turismen vil medvirke til et væsentligt forøget antal turister, som vil skabe en betydelig meromsætning og merbeskæftigelse i Grønland.

Fysisk igangsætning: 2019

Ibrugtagning: 2022

**86.60.01 Sundhedsvæsenet (Anlægsbevilling)****Budgetspecifikation**

	R 2014	FL 2015	<b>FFL 2016</b>	BO 2017	BO 2018	BO 2019
	---- 1.000 kr. ----			---- mio. kr. ----		
<b>Nettoudgift</b>	15.133	11.375	<b>62.800</b>	89,5	71,5	25,5

Udmøntninger på nærværende hovedkonto sker i samarbejde mellem Departementet for Sundhed og Departementet for Bolig, Byggeri og Infrastruktur.

Prioriteringen af projekter på nærværende hovedkonto sker i henhold til Sektorplan for sundhedsområdet 2015-2025. Bevillingen i nærværende finanslov udgøres af følgende projekter for perioden 2016-2019:

I mio. kr.	FFL2016	BO2017	BO2018	BO2019	I alt
Projektering af psykiatribygning, DIH Nuuk	7,0				7,0
Udskiftning af el tavler, DIH Nuuk	4,0				4,0
Tag i Maniitsoq	1,5				1,5
Konsultation i Illorsuit	7,5				7,5
Elevator i Narsaq	1,8				1,8
Apparatur	41,0	13,5	13,5	13,5	81,5
Psykiatribygning, DIH Nuuk		40,0	15,0		55,0
Central tandklinik i Nuuk		17,0	8,0		25,0
Energioptimering, DIH Nuuk		7,0			7,0
Børneafsnit og renovering af sengeafsnit, DIH Nuuk			23,0		23,0
Vedligeholdelseefterslæb		12,0	12,0	12,0	36,0
<b>I alt</b>	<b>62,8</b>	<b>89,5</b>	<b>71,5</b>	<b>25,5</b>	<b>249,3</b>

Der kan forventes fremsat ændringsforslag til 2. behandlingen af FFL2016, hvor bevillingen for nogle af ovenstående projekter vil blive søges overført til deres eget projektnummer.

I bevillingen for nærværende hovedkonto indgår 13,5 mio. kr. årligt til anskaffelse af apparatur, som i finansloven for 2016 er overført fra hovedkonto 34.12.06 Fællesomkostninger.

**Projektspecifikation**

Sted/Proj.nr.	Projekt navn	Projekt i alt	Før 2016	FFL 2016	BO 2017	BO 2018	BO 2019
		---- 1.000 kr. ----			---- mio. kr. ----		
<u>Diverse steder</u> 996.47.044	Sektorplan for sundhedsvæsenet, 2016	62.800	-	62.800	0,0	0,0	0,0
<b>Igangværende i alt</b>		<b>62.800</b>	<b>0</b>	<b>62.800</b>	<b>0,0</b>	<b>0,0</b>	<b>0,0</b>

Sted/Proj.nr.	Projekt navn	Projekt i alt	Før 2016	FFL 2016	BO 2017	BO 2018	BO 2019
		---- 1.000 kr. ----			---- mio. kr. ----		
<u>Diverse steder</u> 996.47.045	Sektorplan for sundhedsvæsenet, 2017	89.500	-	-	89,5	0,0	0,0
<b>Påbegyndelse i 2017 i alt</b>		<b>89.500</b>	<b>0</b>	<b>0</b>	<b>89,5</b>	<b>0,0</b>	<b>0,0</b>

Sted/Proj.nr.	Projekt navn	Projekt i alt ---- 1.000 kr. ----	Før 2016	FFL 2016	BO 2017	BO 2018 ---- mio. kr. ----	BO 2019
Diverse steder 996.47.046	Sektorplan for sund- hedsvæsenet, 2018	71.500	-	-	-	71,5	0,0
<b>Påbegyndelse i 2018 i alt</b>		<b>71.500</b>	<b>0</b>	<b>0</b>	<b>0,0</b>	<b>71,5</b>	<b>0,0</b>

Sted/Proj.nr.	Projekt navn	Projekt i alt ---- 1.000 kr. ----	Før 2016	FFL 2016	BO 2017	BO 2018 ---- mio. kr. ----	BO 2019
Diverse steder 996.47.048	Sektorplan for sund- hedsvæsenet, 2019	25.500	-	-	-	-	25,5
<b>Påbegyndelse i 2019 i alt</b>		<b>25.500</b>	<b>0</b>	<b>0</b>	<b>0,0</b>	<b>0,0</b>	<b>25,5</b>

## Projektbeskrivelse

### Sted

Projekt nr.	Område	Koordinater	Projekt navn
-------------	--------	-------------	--------------

### IGANGVÆRENDE PROJEKTER:

#### Diverse steder

**996.47.044**

**Sektorplan for sundhedsvæsenet, 2016**

Prioriteringen af projekter på nærværende hovedkonto sker i henhold til Sektorplan for sundhedsområdet 2015-2025.

Fysisk igangsætning: 2016

Ibrugtagning: 2018

#### TIL BEGYNDELSE I 2017

#### Diverse steder

**996.47.045**

**Sektorplan for sundhedsvæsenet, 2017**

Prioriteringen af projekter på nærværende hovedkonto sker i henhold til Sektorplan for sundhedsområdet 2015-2025.

Fysisk igangsætning: 2017

Ibrugtagning: 2019

#### TIL BEGYNDELSE I 2018

#### Diverse steder

**996.47.046**

**Sektorplan for sundhedsvæsenet, 2018**

Prioriteringen af projekter på nærværende hovedkonto sker i henhold til Sektorplan for sundhedsområdet 2015-2025.

Fysisk igangsætning: 2018

Ibrugtagning: 2020

#### TIL BEGYNDELSE I 2019

#### Diverse steder

**996.47.048**

**Sektorplan for sundhedsvæsenet, 2019**

Prioriteringen af projekter på nærværende hovedkonto sker i henhold til Sektorplan for sundhedsområdet 2015-2025.

Fysisk igangsætning: 2019

Ibrugtagning: 2021



## 87.11.06 5-års eftersyn (Anlægsbevilling)

### Budgetspecifikation

	R 2014	FL 2015	<b>FFL 2016</b>	BO 2017	BO 2018	BO 2019
	---- 1.000 kr. ----			---- mio. kr. ----		
Nettoudgift	-257	500	<b>500</b>	0,5	0,5	0,5

På alle anlægsopgaver skal der gennemføres 5-års eftersyn af bygherre. Anlægsprojekterne er allerede udtaget af Anlægs- og Renoveringsfonden, hvilket sker ved aflæggelse af revideret byggeregnskab efter 1-års eftersyn. Det er derfor ikke muligt at afholde udgifter til 5-års eftersyn over de konkrete projekter, da de er lukket. Ikke disponerede midler ultimo året bliver tilbageført til Landskassen.

### Projektspecifikation

Sted/Proj.nr.	Projekt navn	<b>Projekt i alt</b>	Før 2016	<b>FFL 2016</b>	BO 2017	BO 2018	BO 2019
			---- 1.000 kr. ----			---- mio. kr. ----	
<u>Diverse steder</u> 996.73.011	5 års eftersyn, 2016	500	-	500	0,0	0,0	0,0
<b>Igangværende i alt</b>		<b>500</b>	<b>0</b>	<b>500</b>	<b>0,0</b>	<b>0,0</b>	<b>0,0</b>

Sted/Proj.nr.	Projekt navn	<b>Projekt i alt</b>	Før 2016	<b>FFL 2016</b>	BO 2017	BO 2018	BO 2019
			---- 1.000 kr. ----			---- mio. kr. ----	
<u>Diverse steder</u> 996.73.012	5 års eftersyn, 2017	500	-	-	0,5	0,0	0,0
<b>Påbegyndelse i 2017 i alt</b>		<b>500</b>	<b>0</b>	<b>0</b>	<b>0,5</b>	<b>0,0</b>	<b>0,0</b>

Sted/Proj.nr.	Projekt navn	<b>Projekt i alt</b>	Før 2016	<b>FFL 2016</b>	BO 2017	BO 2018	BO 2019
			---- 1.000 kr. ----			---- mio. kr. ----	
<u>Diverse steder</u> 996.73.013	5 års eftersyn, 2018	500	-	-	-	0,5	0,0
<b>Påbegyndelse i 2018 i alt</b>		<b>500</b>	<b>0</b>	<b>0</b>	<b>0,0</b>	<b>0,5</b>	<b>0,0</b>

Sted/Proj.nr.	Projekt navn	<b>Projekt i alt</b>	Før 2016	<b>FFL 2016</b>	BO 2017	BO 2018	BO 2019
			---- 1.000 kr. ----			---- mio. kr. ----	
<u>Diverse steder</u> 996.73.014	5-års eftersyn, 2019	500	-	-	-	-	0,5
<b>Påbegyndelse i 2019 i alt</b>		<b>500</b>	<b>0</b>	<b>0</b>	<b>0,0</b>	<b>0,0</b>	<b>0,5</b>

### Projektbeskrivelse

#### Sted

Projekt nr.	Område	Koordinater	Projekt navn
-------------	--------	-------------	--------------

### **IGANGVÆRENDE PROJEKTER:**

#### **Diverse steder**

**996.73.011**

**5 års eftersyn, 2016**

På alle anlægsopgaver skal der gennemføres 5-års eftersyn af bygherre. Anlægsprojekterne er allerede udtaget af Anlægs- og Renoveringsfonden, hvilket sker ved aflæggelse af revideret byggeregnskab efter 1-års eftersyn. Det er derfor ikke muligt at afholde udgifter til 5-års eftersyn over de konkrete projekter, da de er lukket. Ikke disponerede midler ultimo året bliver tilbageført til Landskassen.

Fysisk igangsætning: 2016

Ibrugtagning: 2017

### **TIL BEGYNDELSE I 2017**

#### **Diverse steder**

**996.73.012**

**5 års eftersyn, 2017**

På alle anlægsopgaver skal der gennemføres 5-års eftersyn af bygherre. Anlægsprojekterne er allerede udtaget af Anlægs- og Renoveringsfonden, hvilket sker ved aflæggelse af revideret byggeregnskab efter 1-års eftersyn. Det er derfor ikke muligt at afholde udgifter til 5-års eftersyn over de konkrete projekter, da de er lukket. Ikke disponerede midler ultimo året bliver tilbageført til Landskassen.

Fysisk igangsætning: 2017

Ibrugtagning: 2018

### **TIL BEGYNDELSE I 2018**

#### **Diverse steder**

**996.73.013**

**5 års eftersyn, 2018**

På alle anlægsopgaver skal der gennemføres 5-års eftersyn af bygherre. Anlægsprojekterne er allerede udtaget af Anlægs- og Renoveringsfonden, hvilket sker ved aflæggelse af revideret byggeregnskab efter 1-års eftersyn. Det er derfor ikke muligt at afholde udgifter til 5-års eftersyn over de konkrete projekter, da de er lukket. Ikke disponerede midler ultimo året bliver tilbageført til Landskassen.

Fysisk igangsætning: 2018

Ibrugtagning: 2019

### **TIL BEGYNDELSE I 2019**

#### **Diverse steder**

**996.73.014**

**5-års eftersyn, 2019**

På alle anlægsopgaver skal der gennemføres 5-års eftersyn af bygherre. Anlægsprojekterne er allerede udtaget af Anlægs- og Renoveringsfonden, hvilket sker ved aflæggelse af revideret byggeregnskab efter 1-års eftersyn. Det er derfor ikke muligt at afholde udgifter til 5-års eftersyn over de konkrete projekter, da de er lukket. Ikke disponerede midler ultimo året bliver tilbageført til Landskassen.

Fysisk igangsætning: 2019

Ibrugtagning: 2020

## 87.11.09 Transportkommissionen - forundersøgelser (Anlægsbevilling)

### Budgetspecifikation

	R 2014	FL 2015	FFL 2016	BO 2017	BO 2018	BO 2019
	---- 1.000 kr. ----			---- mio. kr. ----		
Nettoudgift	5.000	10.000	<b>15.000</b>	15,0	15,0	15,0

Hovedkontoen er en reserve, hvorfra der kan udmøntes midler til opfølgning på og projektering af konkrete projekter, der er behandlet indgående i Transportkommissionens betænkning. Der er primært tale om projekter med et samlet positivt bidrag til samfundsøkonomien, hvor Transportkommissionen anbefalede at gå videre med projektet, samt projekter, hvor der skal yderligere analyser til, før det kan vurderes om projektet skal gå videre.

### Projektspecifikation

Sted/Proj.nr.	Projekt navn	Projekt i alt	Før 2016	FFL 2016	BO 2017	BO 2018	BO 2019
			---- 1.000 kr. ----			---- mio. kr. ----	
Diverse steder 996.23.004	Transportkommissionen - forundersøgelser	85.000	25.000	15.000	15,0	15,0	15,0
<b>Igangværende i alt</b>		<b>85.000</b>	<b>25.000</b>	<b>15.000</b>	<b>15,0</b>	<b>15,0</b>	<b>15,0</b>

### Projektbeskrivelse

#### Sted

Projekt nr.	Område	Koordinater	Projekt navn
-------------	--------	-------------	--------------

### **IGANGVÆRENDE PROJEKTER:**

#### **Diverse steder**

#### **996.23.004**

#### **Transportkommissionen - forundersøgelser**

Bevillingen dækker forundersøgelser, forarbejder, udarbejdelse af projektforslag og hovedprojekt, udarbejdelse af kortmateriale, vindtunnelforsøg og etablering af vejrstationer vedrørende projekter der er behandlet i Transportkommissionens betænkning.

Bevillingen dækker i 2016 analyser i forbindelse med forundersøgelser og projektering af tre infrastrukturpakker.

Bevillingen påtænkes endvidere i 2016 anvendt til at gennemføre analyser som opfølgning på sektorplaneren på såvel havne- som luftfartsområdet.

Fysisk igangsætning: 2012

Ibrugtagning: 2021

**87.72.22 Boligprogram for bygder og yderdistrikter (Anlægsbevilling)****Budgetspecifikation**

	R 2014	FL 2015	<b>FFL 2016</b>	BO 2017	BO 2018	BO 2019
	---- 1.000 kr. ----			---- mio. kr. ----		
Nettoudgift	25.000	20.000	<b>25.000</b>	30,0	35,0	35,0

Regelgrundlaget for nærværende hovedkonto er Landstingsforordning nr. 11 af 19. november 2007 om støtte til boligbyggeri, fælleshuse, byggesæt m.v.

Som led i forenkling af bevillingsprocessen fordeles bevillingen fra 2015 direkte til de enkelte kommuner, som så kan prioritere bevillingen til kommunale byggesæt, multifunktionshuse eller til medbyggerhuse.

50 procent af bevillingen er fordelt ligelig med ¼ til hver af kommunerne. Den resterende 50 procent af bevillingen er fordelt mellem kommunerne ud fra et fordelingsstal, som er beregnet ud fra bosteder med færre end 700 indbyggere i de enkelte kommuner.

Fordelingen fremgår af følgende tabel:

<b>Bevilling</b>	<b>FFL2016</b>	<b>BO2017</b>	<b>B02018</b>	<b>B02019</b>
(1.000 kr.)	25.000	30.000	35.000	35.000
Ligelig 50%	12.500	15.000	17.500	17.500
Forholdsmæssig 50%	12.500	15.000	17.500	17.500
Kujalleq	4.505	5.405	6.306	6.306
Sermersooq	5.471	6.565	7.660	7.660
Qeqqata	4.917	5.901	6.884	6.884
Qaasuitsup	10.107	12.128	14.149	14.149
<b>Total</b>	<b>25.000</b>	<b>30.000</b>	<b>35.000</b>	<b>35.000</b>

**Projektspecifikation**

Sted/Proj.nr.	Projekt navn	<b>Projekt i alt</b>	Før 2016	<b>FFL 2016</b>	BO 2017	BO 2018	BO 2019
			---- 1.000 kr. ----			---- mio. kr. ----	
<u>Diverse bygder</u> 998.35.026	Boligprg.f/bygder og yderd. 2016	25.000	-	25.000	0,0	0,0	0,0
<b>Igangværende i alt</b>		<b>25.000</b>	<b>0</b>	<b>25.000</b>	<b>0,0</b>	<b>0,0</b>	<b>0,0</b>

Sted/Proj.nr.	Projekt navn	<b>Projekt i alt</b>	Før 2016	<b>FFL 2016</b>	BO 2017	BO 2018	BO 2019
			---- 1.000 kr. ----			---- mio. kr. ----	
<u>Diverse bygder</u> 998.35.027	Boligprg.f/bygder og yderd. 2017	30.000	-	-	30,0	0,0	0,0
<b>Påbegyndelse i 2017 i alt</b>		<b>30.000</b>	<b>0</b>	<b>0</b>	<b>30,0</b>	<b>0,0</b>	<b>0,0</b>

Sted/Proj.nr.	Projekt navn	<b>Projekt i alt</b>	Før 2016	<b>FFL 2016</b>	BO 2017	BO 2018	BO 2019
			---- 1.000 kr. ----			---- mio. kr. ----	
<u>Diverse bygder</u> 998.35.029	Boligprg.f/bygder og yderd. 2018	35.000	-	-	-	35,0	0,0
<b>Påbegyndelse i 2018 i alt</b>		<b>35.000</b>	<b>0</b>	<b>0</b>	<b>0,0</b>	<b>35,0</b>	<b>0,0</b>

Sted/Proj.nr.	Projektnavn	Projekt i alt ---- 1.000 kr. ----	Før 2016	FFL 2016	BO 2017	BO 2018	BO 2019
						---- mio. kr. ----	
Diverse bygder 998.35.030	Boligprg.f/bygder og yderd. 2019	35.000	-	-	-	-	35,0
<b>Påbegyndelse i 2019 i alt</b>		<b>35.000</b>	<b>0</b>	<b>0</b>	<b>0,0</b>	<b>0,0</b>	<b>35,0</b>

## Projektbeskrivelse

### Sted

Projekt nr.	Område	Koordinater	Projektnavn
-------------	--------	-------------	-------------

### IGANGVÆRENDE PROJEKTER:

#### Diverse bygder

**998.35.026**

#### **Boligprg.f/bygder og yderd. 2016**

En kommunalbestyrelse kan søge om midler til indkøb af kommunale byggesæt, der opføres med mandtimitilskud som led i Naalakkersuisut's initiativer til beskæftigelsesfremme. Endvidere kan der på baggrund af en konkret ansøgning fra en ansøger med dokumentation for eget indskud udstedes tilsagn om et medbyggersæt.

Fysisk igangsætning: 2016

Ibrugtagning: 2018

### TIL BEGYNDELSE I 2017

#### Diverse bygder

**998.35.027**

#### **Boligprg.f/bygder og yderd. 2017**

En kommunalbestyrelse kan søge om midler til indkøb af kommunale byggesæt, der opføres med mandtimitilskud som led i Naalakkersuisut's initiativer til beskæftigelsesfremme. Endvidere kan der på baggrund af en konkret ansøgning fra en ansøger med dokumentation for eget indskud udstedes tilsagn om et medbyggersæt.

Fysisk igangsætning: 2017

Ibrugtagning: 2019

### TIL BEGYNDELSE I 2018

#### Diverse bygder

**998.35.029**

#### **Boligprg.f/bygder og yderd. 2018**

En kommunalbestyrelse kan søge om midler til indkøb af kommunale byggesæt, der opføres med mandtimitilskud som led i Naalakkersuisut's initiativer til beskæftigelsesfremme. Endvidere kan der på baggrund af en konkret ansøgning fra en ansøger med dokumentation for eget indskud udstedes tilsagn om et medbyggersæt.

Fysisk igangsætning: 2018

Ibrugtagning: 2020

### TIL BEGYNDELSE I 2019

#### Diverse bygder

**998.35.030**

#### **Boligprg.f/bygder og yderd. 2019**

En kommunalbestyrelse kan søge om midler til indkøb af kommunale byggesæt, der opføres med mandtimitilskud som led i Naalakkersuisut's initiativer til beskæftigelsesfremme. Endvidere kan der på baggrund af en konkret ansøgning fra en ansøger med dokumentation for eget indskud udstedes tilsagn om et medbyggersæt.

Fysisk igangsætning: 2019

Ibrugtagning: 2021

**87.72.23 Boligstøtte, istandsættelsestilskud (Anlægsbevilling)****Budgetspecifikation**

	R 2014	FL 2015	FFL 2016	BO 2017	BO 2018	BO 2019
	---- 1.000 kr. ----			---- mio. kr. ----		
Nettoudgift	5.100	10.000	<b>10.000</b>	10,0	10,0	10,0

Regelgrundlaget for nærværende hovedkonto er Landstingsforordning nr. 11 af 19. november 2007 om støtte til boligbyggeri, fælleshuse, byggesæt m.v.

Hovedkontoen omfatter tilskud til de låntagere, der på grund af ringe indtægt ikke kan forrente og afdrage et lån.

**Projektspecifikation**

Sted/Proj.nr.	Projekt navn	Projekt i alt	Før 2016	FFL 2016	BO 2017	BO 2018	BO 2019
		---- 1.000 kr. ----			---- mio. kr. ----		
<u>Diverse byer</u> 999.37.127	Boligstøtte, istands,tilskud 2016	10.000	-	10.000	0,0	0,0	0,0
<b>Igangværende i alt</b>		<b>10.000</b>	<b>0</b>	<b>10.000</b>	<b>0,0</b>	<b>0,0</b>	<b>0,0</b>

Sted/Proj.nr.	Projekt navn	Projekt i alt	Før 2016	FFL 2016	BO 2017	BO 2018	BO 2019
		---- 1.000 kr. ----			---- mio. kr. ----		
<u>Diverse byer</u> 999.37.128	Boligstøtte, istands,tilskud 2017	10.000	-	-	10,0	0,0	0,0
<b>Påbegyndelse i 2017 i alt</b>		<b>10.000</b>	<b>0</b>	<b>0</b>	<b>10,0</b>	<b>0,0</b>	<b>0,0</b>

Sted/Proj.nr.	Projekt navn	Projekt i alt	Før 2016	FFL 2016	BO 2017	BO 2018	BO 2019
		---- 1.000 kr. ----			---- mio. kr. ----		
<u>Diverse byer</u> 999.37.131	Boligstøtte, istands,tilskud 2018	10.000	-	-	-	10,0	0,0
<b>Påbegyndelse i 2018 i alt</b>		<b>10.000</b>	<b>0</b>	<b>0</b>	<b>0,0</b>	<b>10,0</b>	<b>0,0</b>

Sted/Proj.nr.	Projekt navn	Projekt i alt	Før 2016	FFL 2016	BO 2017	BO 2018	BO 2019
		---- 1.000 kr. ----			---- mio. kr. ----		
<u>Diverse byer</u> 999.37.133	Boligstøtte, istands,tilskud 2019	10.000	-	-	-	-	10,0
<b>Påbegyndelse i 2019 i alt</b>		<b>10.000</b>	<b>0</b>	<b>0</b>	<b>0,0</b>	<b>0,0</b>	<b>10,0</b>

## **Projektbeskrivelse**

---

Sted

Projekt nr.    Område                      Koordinater                      Projektnavn

---

### **IGANGVÆRENDE PROJEKTER:**

#### **Diverse byer**

**999.37.127**

**Boligstøtte, istands,tilskud 2016**

På baggrund af konkrete ansøgninger fra låntagere, der har fået eftergivet forfaldne ydelser og restgæld, kan der ydes tilskud til renovering og særlig vedligeholdelse af ansøgernes huse.

Fysisk igangsætning: 2016

Ibrugtagning: 2017

### **TIL BEGYNDELSE I 2017**

#### **Diverse byer**

**999.37.128**

**Boligstøtte, istands,tilskud 2017**

På baggrund af konkrete ansøgninger fra låntagere, der har fået eftergivet forfaldne ydelser og restgæld, kan der ydes tilskud til renovering og særlig vedligeholdelse af ansøgernes huse.

Fysisk igangsætning: 2017

Ibrugtagning: 2018

### **TIL BEGYNDELSE I 2018**

#### **Diverse byer**

**999.37.131**

**Boligstøtte, istands,tilskud 2018**

På baggrund af konkrete ansøgninger fra låntagere, der har fået eftergivet forfaldne ydelser og restgæld, kan der ydes tilskud til renovering og særlig vedligeholdelse af ansøgernes huse.

Fysisk igangsætning: 2018

Ibrugtagning: 2020

### **TIL BEGYNDELSE I 2019**

#### **Diverse byer**

**999.37.133**

**Boligstøtte, istands,tilskud 2019**

På baggrund af konkrete ansøgninger fra låntagere, der har fået eftergivet forfaldne ydelser og restgæld, kan der ydes tilskud til renovering og særlig vedligeholdelse af ansøgernes huse.

Fysisk igangsætning: 2019

Ibrugtagning: 2021

**87.73.10 Havneanlæg (Anlægsbevilling)****Budgetspecifikation**

	R 2014	FL 2015	FFL 2016	BO 2017	BO 2018	BO 2019
	---- 1.000 kr. ----			---- mio. kr. ----		
Nettoudgift	8.900	2.500	<b>2.500</b>	2,5	2,5	2,5

Nærværende hovedkonto er oprettet for at have mulighed for at igangsætte nogle forundersøgelser og projekteringer af havneanlæg.

Den seneste havneredegørelse fra 2006, som indeholdt en prioritering af havneprojekter, er indgået i de analyser, Transportkommissionen har foretaget over den samlede infrastruktur i Grønland. På baggrund heraf udarbejdes der nu en ny prioritering over udvikling af landets havne.

Finansieringen af nærværende hovedkonto vil ske med Finans- og Skatteudvalgets godkendelse, såfremt det viser sig, at nogle anlægsprojekter afsluttes med et mindre forbrug, eller der sker afløsninger af projekter.

De afsatte midler fra 2016-2019 skal understøtte realisering af projekter, der indgår i sektorplanen for havne, som pt. er under færdiggørelse (forventes færdig ultimo 2015).

**Projektspecifikation**

Sted/Proj.nr.	Projekt navn	Projekt i alt	Før 2016	FFL 2016	BO 2017	BO 2018	BO 2019
		---- 1.000 kr. ----			---- mio. kr. ----		
Diverse steder 996.24.113	Sektorplan for havne, 2016	2.500	-	2.500	0,0	0,0	0,0
<b>Igangværende i alt</b>		<b>2.500</b>	<b>0</b>	<b>2.500</b>	<b>0,0</b>	<b>0,0</b>	<b>0,0</b>

Sted/Proj.nr.	Projekt navn	Projekt i alt	Før 2016	FFL 2016	BO 2017	BO 2018	BO 2019
		---- 1.000 kr. ----			---- mio. kr. ----		
Diverse steder 996.24.114	Sektorplan for havne, 2017	2.500	-	-	2,5	0,0	0,0
<b>Påbegyndelse i 2017 i alt</b>		<b>2.500</b>	<b>0</b>	<b>0</b>	<b>2,5</b>	<b>0,0</b>	<b>0,0</b>

Sted/Proj.nr.	Projekt navn	Projekt i alt	Før 2016	FFL 2016	BO 2017	BO 2018	BO 2019
		---- 1.000 kr. ----			---- mio. kr. ----		
Diverse steder 996.24.115	Sektorplan for havne, 2018	2.500	-	-	-	2,5	0,0
<b>Påbegyndelse i 2018 i alt</b>		<b>2.500</b>	<b>0</b>	<b>0</b>	<b>0,0</b>	<b>2,5</b>	<b>0,0</b>

Sted/Proj.nr.	Projekt navn	Projekt i alt	Før 2016	FFL 2016	BO 2017	BO 2018	BO 2019
		---- 1.000 kr. ----			---- mio. kr. ----		
Diverse steder 996.24.117	Sektorplan for havne, 2019	2.500	-	-	-	-	2,5
<b>Påbegyndelse i 2019 i alt</b>		<b>2.500</b>	<b>0</b>	<b>0</b>	<b>0,0</b>	<b>0,0</b>	<b>2,5</b>



## **Projektbeskrivelse**

---

Sted

Projekt nr.    Område                    Koordinater            Projektnavn

---

### **IGANGVÆRENDE PROJEKTER:**

#### **Diverse steder**

**996.24.113**

**Sektorplan for havne, 2016**

De afsatte midler skal understøtte realisering af projekter, der indgår i sektorplanen for havne, 2016.

Fysisk igangsætning: 2016

Ibrugtagning: 2018

### **TIL BEGYNDELSE I 2017**

#### **Diverse steder**

**996.24.114**

**Sektorplan for havne, 2017**

De afsatte midler skal understøtte realisering af projekter, der indgår i sektorplanen for havne, 2017.

Fysisk igangsætning: 2017

Ibrugtagning: 2019

### **TIL BEGYNDELSE I 2018**

#### **Diverse steder**

**996.24.115**

**Sektorplan for havne, 2018**

De afsatte midler skal understøtte realisering af projekter, der indgår i sektorplanen for havne, 2018.

Fysisk igangsætning: 2018

Ibrugtagning: 2020

### **TIL BEGYNDELSE I 2019**

#### **Diverse steder**

**996.24.117**

**Sektorplan for havne, 2019**

De afsatte midler skal understøtte realisering af projekter, der indgår i sektorplanen for havne, 2019.

Fysisk igangsætning: 2019

Ibrugtagning: 2021

## 87.73.12 Reinvestering i havne og kaj anlæg (Anlægsbevilling)

### Budgetspecifikation

	R 2014	FL 2015	<b>FFL 2016</b>	BO 2017	BO 2018	BO 2019
	---- 1.000 kr. ----			---- mio. kr. ----		
Nettoudgift	0	18.669	<b>25.200</b>	25,2	25,2	25,2

Bevillingen afholdes i henhold til Landstingsforordning nr. 2 af 27. marts 2006 om ændring af Landstingsforordning om anlæg, vedligeholdelse og drift mv. af Selvstyrets havneanlæg (havneloven) samt til Hjemmestyrets bekendtgørelse nr. 1 af 4. januar 2000 om havnereglement (havnereglementet).

Der findes ca. 260 anlæg, såsom kaj anlæg, anløbsbroer, læmoler, pontonanlæg, bøjler og fortøjningsanlæg, is-wirer, fyrafmærkninger m.m.

Uden for bevillingens formål er:

- kaj anlægget ved Polarøil/Færingehavn
- kaj anlæg, fyr- og ankermærker ved tankanlæg (KNI A/S)
- kraner på kaj anlæg (tilhører virksomhederne)
- vandforsyning ved kaj anlæg (Nukissiorfiit)
- anlæg til jollefiskere og fritidsformål
- udgifter til drift af anlæggenes projektør- og arbejdsbelysning (havnemyndigheden)
- fyrafmærkninger på ruterne uden for byzonerne (hører under den danske stat)

### Projektspecifikation

Sted/Proj.nr.	Projekt navn	<b>Projekt i alt</b>	Før 2016	<b>FFL 2016</b>	BO 2017	BO 2018	BO 2019
			---- 1.000 kr. ----			---- mio. kr. ----	
Diverse steder	Reinvestering i havne og kaj anlæg	119.469	18.669	25.200	25,2	25,2	25,2
<b>Igangværende i alt</b>		<b>119.469</b>	<b>18.669</b>	<b>25.200</b>	<b>25,2</b>	<b>25,2</b>	<b>25,2</b>

### Projektbeskrivelse

#### Sted

Projekt nr.	Område	Koordinater	Projekt navn
-------------	--------	-------------	--------------

### IGANGVÆRENDE PROJEKTER:

#### Diverse steder

#### 996.24.116

#### Reinvestering i havne og kaj anlæg

Bevillingen anvendes til at dække udgifterne til reinvestering af Selvstyrets havne- og kaj anlæg, som defineret i havneloven.

Endvidere varetages sø- og landsætning af pontonanlæg for passager- og forsyningstrafikken, korrosions- beskyttelse, eftersyn og udskiftning af fortøjningsarrangementer samt systematisk istandsættelse af fyr- og båkeafmærkninger inden for byzonen.

Bevillingen anvendes til sikring af havne og kaj anlæg, herunder også til hævnings/flytning/sikring af sunkne og synkefærdige fartøjer på havnemyndighedens områder for reder eller ejers risiko og regning som defineret i havnereglementet.

Sikring af anlæg består dels i løbende udbedring af skader forårsaget af bølger, is- eller skibsstød, dels i planlagt systematisk reinvestering med henblik på at opretholde anlæggene i den bedst mulige stand.

Fysisk igangsætning: 2015

Ibrugtagning: 2020

## 89.71.40 Nukissiorfiit, anlægsudlån (Anlægsbevilling)

### Budgetspecifikation

	R 2014	FL 2015	<b>FFL 2016</b>	BO 2017	BO 2018	BO 2019
	---- 1.000 kr. ----			---- mio. kr. ----		
Nettoudgift	130.000	70.000	<b>76.000</b>	130,0	90,0	90,0

Der er tilknyttet tekstanmærkning til nærværende hovedkonto.

Nukissiorfiits anlægsudlån omfatter anlæg og reovering af elforsyning (elværker og eldistribution), vandforsyning (vandværker og råvandsanlæg) samt varmforsyning (varmeværker og fjernvarmedistributionsanlæg) i byer og bygder. Nukissiorfiits anlægsudlån omfatter anlæg og reovering af elforsyning (elværker og eldistribution), vandforsyning (vandværker og råvandsanlæg) samt varmforsyning (varmeværker og fjernvarmedistributionsanlæg) i byer og bygder.

Nyanlæg af el- og vandfordelingsnet finansieres primært over hovedkonto 89.71.41 Nukissiorfiit, anlægsudlån byggemodning (Anlægsbevilling).

Nukissiorfiits anlægsudlån omdannes til gældsbreve. Afdrag på disse gældsbreve konteres som indtægt på hovedkonto 73.94.05 Nukissiorfiit, afdrag. Renter konteres som indtægt på hovedkonto 73.94.04 Nukissiorfiit, renter.

Hovedkontoen finansierer udbygning, nyanlæg og reoveringer af elforsyninger (elværker og elnet), vandforsyninger (vandværker, råvandsledninger, fordelingsnet og taphuse) samt varmforsyninger (fjernvarmeledninger).

Bevillingen skal sikre, at el-, vand- og varmforsyningsanlæggene under Nukissiorfiit opfylder lovgivnings- og personsikkerhedskrav, at forsynings- og driftssikkerheden er høj, at der udføres kapacitetsudvidelser, anlægges nye forsyninger og at eksisterende anlæg reoveres og vedligeholdes.

I forbindelse med planlægning og udførelse af anlægsopgaver disponerer Nukissiorfiit anlægsmidler over flere år på baggrund af udarbejdede overslag. Disponerede, men ubenyttede anlægsmidler, overføres til efterfølgende års bevillingsramme.

Tilsvarende kan Nukissiorfiit indgå flerårige kontrakter med rådgivere og entreprenører inden for Finanslovsrammen incl. budgetoverslagsårene.

Nukissiorfiit redegør for anvendelsen af bevillingen én gang årligt. Redegørelsen fremlægges for Inatsisartut, idet den indgår i Redegørelsen om Anlægs- og Renoveringsfonden for det pågældende år.

### Elproduktion

Aktivitetsplanerne omfatter Effektudvidelse af Qorlortorsuaq vandkraftværk, hvor vandet skal ledes fra en nærliggende elv via en tunnel op til søen i Qorlortorsuaq. Tunnelen er 1,8 km lang og der skal etableres en dæmning til at lede den fornødne mængde vand til søen. Opgaven skal

gennemføres for at erstatte oliebaseerede kedelcentraler med elektrokedler i forbindelse med varmforsyningen af Qaqortoq og Narsaq. Det vil i forbindelse med projektet også blive undersøgt om det er muligt at forsyne mineprojekter i området.

Tasiilaq vandkraftværk, som der blev indviet i 2004, er i dag velfungerende. Begrundelsen for at etablere endnu et vandkraftværk, er, at potentialet er til stede mellem SØ 160 og SØ 100. Desuden har indbyggertallet og energiefterspørgslen været stigende i byen over de seneste 10 år. Et nyt vandkraftværk vil øge vandkrafteffekten fra 1200 kW (kilowatt) til 1800 kW. Opførelsen vil reducere dieselbehovet og forbruget på spidsbelastningen af elværket, herudover vil der åbnes mulighed for etablering af mindre varmecentraler med elektroovne til varmforsyning af større forbrugere, herunder sportshallen, skolen og boligblokke.

Type	Område	2016 mio. kr.
El	Elprod. og elforsyning	20
Vand	Vandprod og vandforsyning	30
Varme	Varneprod. og varmforsyning	20
Øvrige	Diverse bygninger mm.	6
Anlægsudgifter i alt		76

### Projektspecifikation

Sted/Proj.nr.	Projekt navn	Projekt i alt	Før 2016	FFL 2016	BO 2017	BO 2018	BO 2019
		----	1.000 kr. ----			----	----
						----	
Diverse steder 996.17.773	Udlån til Nukissiorfiit, 2016	76.000	-	76.000	0,0	0,0	0,0
<b>Igangværende i alt</b>		<b>76.000</b>	<b>0</b>	<b>76.000</b>	<b>0,0</b>	<b>0,0</b>	<b>0,0</b>
Sted/Proj.nr.	Projekt navn	Projekt i alt	Før 2016	FFL 2016	BO 2017	BO 2018	BO 2019
		----	1.000 kr. ----			----	----
						----	
Diverse steder 996.17.774	Udlån til Nukissiorfiit, 2017	130.000	-	-	130,0	0,0	0,0
<b>Påbegyndelse i 2017 i alt</b>		<b>130.000</b>	<b>0</b>	<b>0</b>	<b>130,0</b>	<b>0,0</b>	<b>0,0</b>
Sted/Proj.nr.	Projekt navn	Projekt i alt	Før 2016	FFL 2016	BO 2017	BO 2018	BO 2019
		----	1.000 kr. ----			----	----
						----	
Diverse steder 996.17.775	Udlån til Nukissiorfiit, 2018	90.000	-	-	-	90,0	0,0
<b>Påbegyndelse i 2018 i alt</b>		<b>90.000</b>	<b>0</b>	<b>0</b>	<b>0,0</b>	<b>90,0</b>	<b>0,0</b>
Sted/Proj.nr.	Projekt navn	Projekt i alt	Før 2016	FFL 2016	BO 2017	BO 2018	BO 2019
		----	1.000 kr. ----			----	----
						----	
Diverse steder 996.17.776	Udlån til Nukissiorfiit, 2019	90.000	-	-	-	-	90,0
<b>Påbegyndelse i 2019 i alt</b>		<b>90.000</b>	<b>0</b>	<b>0</b>	<b>0,0</b>	<b>0,0</b>	<b>90,0</b>

## **Projektbeskrivelse**

---

### **Sted**

<b>Projekt nr.</b>	<b>Område</b>	<b>Koordinater</b>	<b>Projekt navn</b>
--------------------	---------------	--------------------	---------------------

---

### **IGANGVÆRENDE PROJEKTER:**

#### **Diverse steder**

**996.17.773**

**Udlån til Nukissiorfiit, 2016**

Udbygning af elværkskapaciteten, nyanlæg og renoveringer af elforsyninger (elværker og elnet), vandforsyninger (råvandsanlæg, vandværker, vandledninger og taphuse) samt varmforsyning.

Fysisk igangsætning: 2016

Ibrugtagning: 2017

### **TIL BEGYNDELSE I 2017**

#### **Diverse steder**

**996.17.774**

**Udlån til Nukissiorfiit, 2017**

Udbygning af elværkskapaciteten, nyanlæg og renoveringer af elforsyninger (elværker og elnet), vandforsyninger (råvandsanlæg, vandværker, vandledninger og taphuse) samt varmforsyning.

Fysisk igangsætning: 2017

Ibrugtagning: 2018

### **TIL BEGYNDELSE I 2018**

#### **Diverse steder**

**996.17.775**

**Udlån til Nukissiorfiit, 2018**

Udbygning af elværkskapaciteten, nyanlæg og renoveringer af elforsyninger (elværker og elnet), vandforsyninger (råvandsanlæg, vandværker, vandledninger og taphuse) samt varmforsyning.

Fysisk igangsætning: 2018

Ibrugtagning: 2019

### **TIL BEGYNDELSE I 2019**

#### **Diverse steder**

**996.17.776**

**Udlån til Nukissiorfiit, 2019**

Udbygning af elværkskapaciteten, nyanlæg og renoveringer af elforsyninger (elværker og elnet), vandforsyninger (råvandsanlæg, vandværker, vandledninger og taphuse) samt varmforsyning.

Fysisk igangsætning: 2019

Ibrugtagning: 2020

## 89.71.41 Nukissiorfiit, anlægsudlån, byggemodning (Anlægsbevilling)

### Budgetspecifikation

	R 2014	FL 2015	<b>FFL 2016</b>	BO 2017	BO 2018	BO 2019
	---- 1.000 kr. ----			---- mio. kr. ----		
Nettoudgift	30.000	30.000	<b>30.000</b>	30,0	30,0	30,0

Nukissiorfiits anlægsudlån, byggemodning, omfatter etablering af overordnede el- og vandfordelingsnet i nye byudviklingsområder i byer. Endvidere udbygning af el- og vandfordelingsnet i bygderne.

Bevillingen for byerne dækker etablering af elfordelingsnet, gadelys og vandfordelingsnet i ikke tidligere byggemodnede lokalplanområder samt lokalplanområder, der kun er delvist byggemodnede. På kontoen afholdes udgifter til dimensionsforøgelser samt udvidelse af transformerstationer grundet vækst i befolkningsgrundlaget og ringforbindelser.

Bevillingen for bygderne dækker etablering af elfordelingsnet inkl. gadelys samt etablering af hovedvandfordelingsnet inkl. taphuse på baggrund af "Aftalegrundlag for Grønlands Selvstyrets/Nukissiorfiits overtagelse af kommunernes bygdeel og - vand pr. 1. januar 1998".

Nukissiorfiits anlægsudlån omdannes til gældsbreve og afdrag på disse gældsbreve konteres som indtægt på hovedkonto 73.94.05 Nukissiorfiit, afdrag. Renter konteres som indtægt på hovedkonto 73.94.04 Nukissiorfiit, renter.

Omfanget og prioriteringen, af selvstyrefinansierede offentlige etableringer af overordnede el- og vandfordelingsnet (byggemodning) i byer, fastlægges i samarbejde mellem kommunerne og Nukissiorfiit. Prioriteringen af opgaverne søger i videst muligt omfang at imødekomme ønsker om fremføring af el og vand til områder udlagt til byudvikling i sammenhæng med den øvrige byggemodning, i forbindelse med især boligudbygning, men også institutions- og erhvervsudbygning. Den endelige prioritering afgøres af Naalakkersuisut på baggrund af en prioriteret projektportefølje. Endvidere afholdes udgifter til opdimensioneringer af eksisterende el- og vandfordelingsnet i forbindelse med by- og bygdeudvikling, samt udgifter til etablering af ringforbindelser. Hermed opnås en øget forsyningssikkerhed.

I forbindelse med planlægning og udførelse af anlægsopgaver disponerer Nukissiorfiit anlægsmidler over flere år på baggrund af udarbejdede overslag. Disponerede, men ubenyttede anlægsmidler, skal overføres til efterfølgende års bevillingsramme.

Tilsvarende kan Nukissiorfiit indgå flerårige kontrakter med rådgivere og entreprenører, inden for Finanslovsrammen incl. budgetoverslagsårene.

Nukissiorfiit redegør for anvendelsen af bevillingen én gang årligt. Redegørelsen fremlægges på Inatsisartuts forårssamling samtidig med Landskassens regnskab, for det foregående år.

Der bevilges 15,0 mio. kr. årligt til byggemodning i Qinngorput.

## Projektspecifikation

Sted/Proj.nr.	Projekt navn	Projekt i alt	Før 2016	FFL 2016	BO 2017	BO 2018	BO 2019
		----	1.000 kr. ----			----	----
						----	----
<u>Nuuk</u> 060.28.029	Særlige byggemodning i Qinngorput	129.000	84.000	15.000	15,0	15,0	15,0
<u>Diverse steder</u> 996.28.033	Anlægsudlån, byggemodning, Nukissiorfiit 2016	15.000	-	15.000	0,0	0,0	0,0
<b>Igangværende i alt</b>		<b>144.000</b>	<b>84.000</b>	<b>30.000</b>	<b>15,0</b>	<b>15,0</b>	<b>15,0</b>

Sted/Proj.nr.	Projekt navn	Projekt i alt	Før 2016	FFL 2016	BO 2017	BO 2018	BO 2019
		----	1.000 kr. ----			----	----
						----	----
<u>Diverse steder</u> 996.28.034	Anlægsudlån, byggemodning, Nukissiorfiit 2017	15.000	-	-	15,0	0,0	0,0
<b>Påbegyndelse i 2017 i alt</b>		<b>15.000</b>	<b>0</b>	<b>0</b>	<b>15,0</b>	<b>0,0</b>	<b>0,0</b>

Sted/Proj.nr.	Projekt navn	Projekt i alt	Før 2016	FFL 2016	BO 2017	BO 2018	BO 2019
		----	1.000 kr. ----			----	----
						----	----
<u>Diverse steder</u> 996.28.035	Anlægsudlån, byggemodning, Nukissiorfiit 2018	15.000	-	-	-	15,0	0,0
<b>Påbegyndelse i 2018 i alt</b>		<b>15.000</b>	<b>0</b>	<b>0</b>	<b>0,0</b>	<b>15,0</b>	<b>0,0</b>

Sted/Proj.nr.	Projekt navn	Projekt i alt	Før 2016	FFL 2016	BO 2017	BO 2018	BO 2019
		----	1.000 kr. ----			----	----
						----	----
<u>Diverse steder</u> 996.28.037	Anlægsudlån, byggemodning, Nukissiorfiit 2019	15.000	-	-	-	-	15,0
<b>Påbegyndelse i 2019 i alt</b>		<b>15.000</b>	<b>0</b>	<b>0</b>	<b>0,0</b>	<b>0,0</b>	<b>15,0</b>

## Projektbeskrivelse

### Sted

Projekt nr.	Område	Koordinater	Projekt navn
-------------	--------	-------------	--------------

### **IGANGVÆRENDE PROJEKTER:**

#### Nuuk

060.28.029

Særlige byggemodning i Qinngorput

Der bevilges 15,0 mio. kr. årligt til byggemodning i Qinngorput.

Fysisk igangsætning: 2009

Ibrugtagning: 2018



### **Diverse steder**

**996.28.033**

**Anlægsudlån, byggemodning, Nukissiorfiit 2016**

Bevillingen dækker forundersøgelser, forarbejder, projektering og udførelse af etablering af overordnede el- og vandfordelingsnet i byer i forbindelse med byudvikling, herunder opdimensioneringer af eksisterende el- og vandledningsnet og etablering af ringforbindelser.

Fysisk igangsætning: 2016

Ibrugtagning: 2017

### **TIL BEGYNDELSE I 2017**

#### **Diverse steder**

**996.28.034**

**Anlægsudlån, byggemodning, Nukissiorfiit 2017**

Bevillingen dækker forundersøgelser, forarbejder, projektering og udførelse af etablering af overordnede el- og vandfordelingsnet i byer i forbindelse med byudvikling, herunder opdimensioneringer af eksisterende el- og vandledningsnet og etablering af ringforbindelser.

Fysisk igangsætning: 2017

Ibrugtagning: 2018

### **TIL BEGYNDELSE I 2018**

#### **Diverse steder**

**996.28.035**

**Anlægsudlån, byggemodning, Nukissiorfiit 2018**

Bevillingen dækker forundersøgelser, forarbejder, projektering og udførelse af etablering af overordnede el- og vandfordelingsnet i byer i forbindelse med byudvikling, herunder opdimensioneringer af eksisterende el- og vandledningsnet og etablering af ringforbindelser.

Fysisk igangsætning: 2018

Ibrugtagning: 2019

### **TIL BEGYNDELSE I 2019**

#### **Diverse steder**

**996.28.037**

**Anlægsudlån, byggemodning, Nukissiorfiit 2019**

Bevillingen dækker forundersøgelser, forarbejder, projektering og udførelse af etablering af overordnede el- og vandfordelingsnet i byer i forbindelse med byudvikling, herunder opdimensioneringer af eksisterende el- og vandledningsnet og etablering af ringforbindelser.

Fysisk igangsætning: 2019

Ibrugtagning: 2021

## 89.72.11 Støttet privat boligbyggeri (Anlægsbevilling)

### Budgetspecifikation

	R 2014	FL 2015	<b>FFL 2016</b>	BO 2017	BO 2018	BO 2019
	---- 1.000 kr. ----			---- mio. kr. ----		
Nettoudgift	27.039	35.000	<b>35.000</b>	35,0	35,0	35,0

Der er tilknyttet tekstanmærkning til nærværende hovedkonto.

Generelt gælder det, at man på baggrund af en konkret ansøgning fra en andelsboligforening eller en privat bygherre kan udstede en tilsagnsskrivelse om lån. Lånetilsagnet danner grundlag for overførsel af bevillingen til Anlægs- og Renoveringsfonden. Lånet kommer først til udbetaling efter boligernes ibrugtagning, hvilket kan være op til tre år efter tilsagnet er udstedt.

Nettoprovenuet ved konvertering af lån som tidligere er givet til andelsboliger ved deres omdannelse til ejerboliger indtægtsføres på hovedkonto 20.10.22 Andre indtægter.

Lån som indfries indtægtsføres på hovedkonto 20.10.22 Andre indtægter.

Tidligere års tilsagn som opgives eller annulleres, og tidligere års tilsagn som nedskrives som følge af: at det realiserede antal boliger er færre end oprindeligt planlagt, at kvadratmeterprisen er mindre end oprindeligt planlagt eller byggeriets samlede areal er mindre end det der er givet tilsagn til, overføres fra anlægsfonden til hovedkonto 80.00.10 Tilbageførsler fra Anlægs- og Renoveringsfonden.

Tilsagn som er givet inden for finanslovsåret som opgives eller annulleres kan anvendes til nye tilsagn i samme finansår.

<b>Forventede aktivitetstal</b>							
Antal boliger		R 2014	FL 2015	<b>FFL 2016</b>	BO 2017	BO 2018	BO 2019
20/20/60		144	120	<b>120</b>	120	120	120

<b>Projektspecifikation</b>							
Sted/Proj.nr.	Projekt navn	<b>Projekt i alt</b>	Før 2016	<b>FFL 2016</b>	BO 2017	BO 2018	BO 2019
		---- 1.000 kr. ----			---- mio. kr. ----		
Diverse steder	Støttet privat bolig-						
996.37.125	byggeri, 2016	35.000	-	35.000	0,0	0,0	0,0
<b>Igangværende i alt</b>		<b>35.000</b>	<b>0</b>	<b>35.000</b>	<b>0,0</b>	<b>0,0</b>	<b>0,0</b>

Sted/Proj.nr.	Projekt navn	<b>Projekt i alt</b>	Før 2016	<b>FFL 2016</b>	BO 2017	BO 2018	BO 2019
		---- 1.000 kr. ----			---- mio. kr. ----		
Diverse steder	Støttet privat bolig-						
996.37.130	byggeri, 2017	35.000	-	-	35,0	0,0	0,0
<b>Påbegyndelse i 2017 i alt</b>		<b>35.000</b>	<b>0</b>	<b>0</b>	<b>35,0</b>	<b>0,0</b>	<b>0,0</b>

Sted/Proj.nr.	Projektnavn	Projekt i alt ---- 1.000 kr. ----	Før 2016	FFL 2016	BO 2017	BO 2018 ---- mio. kr. ----	BO 2019
<u>Diverse steder</u> 996.37.132	Støttet privat bolig- byggeri, 2018	35.000	-	-	-	35,0	0,0
<b>Påbegyndelse i 2018 i alt</b>		<b>35.000</b>	<b>0</b>	<b>0</b>	<b>0,0</b>	<b>35,0</b>	<b>0,0</b>

Sted/Proj.nr.	Projektnavn	Projekt i alt ---- 1.000 kr. ----	Før 2016	FFL 2016	BO 2017	BO 2018 ---- mio. kr. ----	BO 2019
<u>Diverse steder</u> 996.37.134	Støttet privat bolig- byggeri, 2019	35.000	-	-	-	-	35,0
<b>Påbegyndelse i 2019 i alt</b>		<b>35.000</b>	<b>0</b>	<b>0</b>	<b>0,0</b>	<b>0,0</b>	<b>35,0</b>

## Projektbeskrivelse

### Sted

Projekt nr.	Område	Koordinater	Projektnavn
-------------	--------	-------------	-------------

### IGANGVÆRENDE PROJEKTER:

#### Diverse steder

**996.37.125**

#### **Støttet privat boligbyggeri, 2016**

Projektet søges optaget med en bevilling til anlægsstøtte til andelsboligforeninger og private, der bygger boliger efter 20/20/60-ordningen.

På baggrund af en konkret ansøgning fra en andelsboligforening eller en privat bygherre vedlagt et programoplæg kan der udstedes en tilsagnsskrivelse.

Fysisk igangsætning: 2016

Ibrugtagning: 2018

#### TIL BEGYNDELSE I 2017

#### Diverse steder

**996.37.130**

#### **Støttet privat boligbyggeri, 2017**

Projektet søges optaget med en bevilling til anlægsstøtte til andelsboligforeninger og private, der bygger boliger efter 20/20/60-ordningen.

På baggrund af en konkret ansøgning fra en andelsboligforening eller en privat bygherre vedlagt et programoplæg kan der udstedes en tilsagnsskrivelse.

Fysisk igangsætning: 2017

Ibrugtagning: 2019

#### TIL BEGYNDELSE I 2018

#### Diverse steder

**996.37.132**

#### **Støttet privat boligbyggeri, 2018**

Projektet søges optaget med en bevilling til anlægsstøtte til andelsboligforeninger og private, der bygger boliger efter 20/20/60-ordningen.

På baggrund af en konkret ansøgning fra en andelsboligforening eller en privat bygherre vedlagt et programoplæg kan der udstedes en tilsagnsskrivelse.

Fysisk igangsætning: 2018

Ibrugtagning: 2020

## **TIL BEGYNDELSE I 2019**

### **Diverse steder**

**996.37.134**

### **Støttet privat boligbyggeri, 2019**

Projektet søges optaget med en bevilling til anlægsstøtte til andelsboligforeninger og private, der bygger boliger efter 20/20/60-ordningen.

På baggrund af en konkret ansøgning fra en andelsboligforening eller en privat bygherre vedlagt et programoplæg kan der udstedes en tilsagnsskrivelse.

Fysisk igangsætning: 2019

Ibrugtagning: 2021

**89.72.12 Boligprojekter og Erstatningsbyggeri (Anlægsbevilling)****Budgetspecifikation**

	R 2014	FL 2015	<b>FFL 2016</b>	BO 2017	BO 2018	BO 2019
	---- 1.000 kr. ----			---- mio. kr. ----		
<b>Nettoudgift</b>	<b>316.311</b>	<b>119.000</b>	<b>133.000</b>	<b>141,5</b>	<b>136,5</b>	<b>136,5</b>

Grønlands Selvstyre står overfor store politiske udfordringer. En stor del af Selvstyrets boligmasse er stærkt nedslidt. Ligeledes er der behov for personaleboliger og øget tilgang af almindelige udlejningsboliger.

**Projektspecifikation**

Sted/Proj.nr.	Projekt navn	<b>Projekt i alt</b>	Før 2016	<b>FFL 2016</b>	BO 2017	BO 2018	BO 2019
		---- 1.000 kr. ----			---- mio. kr. ----		
<u>Diverse steder</u> 996.34.527	Diverse renovering og sanering	496.355	123.105	54.400	77,2	105,2	136,5
<u>Nuuk</u> 060.34.528	Genhusningscenter for lejere i Nuuk	9.000	7.500	1.500	0,0	0,0	0,0
<u>Diverse steder</u> 996.32.124	Boliger	93.750	8.650	12.000	42,8	30,3	0,0
<u>Maniitsoq</u> 070.32.125	16 handicapvenlige boliger, Maniitsoq 2014	12.800	9.000	3.800	0,0	0,0	0,0
<u>Sisimiut</u> 080.32.126	16 handicapvenlige boliger, Sisimiut 2014	12.800	9.000	3.800	0,0	0,0	0,0
<u>Tasiilaq</u> 180.32.129	30 boliger 2014, Tasiilaq	26.700	17.800	8.900	0,0	0,0	0,0
<u>Qaanaaq</u> 170.32.131	8 boliger, Qaanaaq 2014	9.250	4.400	2.600	2,3	0,0	0,0
<u>Ilulissat</u> 120.32.133	24 boliger, Ilulissat 2015	18.000	9.000	9.000	0,0	0,0	0,0
<u>Qaqortoq</u> 020.30.016	Bæredygtige boliger 2016, Qaqortoq	3.000	0	3.000	0,0	0,0	0,0
<u>Sisimiut</u> 080.30.017	Bæredygtige boliger 2016, Sisimiut	3.000	0	3.000	0,0	0,0	0,0
<u>Ilulissat</u> 120.30.019	Bæredygtige boliger 2016, Ilulissat	3.000	0	3.000	0,0	0,0	0,0
<u>Nuuk</u> 060.34.532	Alsidede boliger 2015, Nuuk	44.300	4.000	22.000	18,3	0,0	0,0
<u>Nuuk</u> 060.34.533	Erstatningsbyggeri 2016, Nuuk	3.000	0	3.000	0,0	0,0	0,0
<u>Diverse steder</u> 996.32.137	Projektering af ældrevenlige boliger	3.000	2.000	1.000	0,0	0,0	0,0
<u>Diverse steder</u> 996.32.139	Tilskud til renovering og sanering af boliger	4.000	-	2.000	1,0	1,0	0,0
<b>Igangværende i alt</b>		<b>741.955</b>	<b>194.455</b>	<b>133.000</b>	<b>141,5</b>	<b>136,5</b>	<b>136,5</b>

## **Projektbeskrivelse**

---

### Sted

<u>Projekt nr.</u>	<u>Område</u>	<u>Koordinater</u>	<u>Projekt navn</u>
--------------------	---------------	--------------------	---------------------

---

### **IGANGVÆRENDE PROJEKTER:**

#### **Diverse steder**

**996.34.527**

#### **Diverse renovering og sanering**

Der vil blandt andet blive udarbejdet pilotprojekter for renoveringsindsatsen, der foreløbigt forventes at køre i Nanortalik, Qaqortoq, Maniitsoq, Aasiaat og Tasiilaq. Desuden vil der være ske sanering af nedslidte udlejningsejendomme i bl.a. Qaqortoq, Narsaq, Paamiut, Maniitsoq og Sisimiut.

Følgende ejendomme indgår i saneringsopgaven med forventet projektering og opstart i 2016 og 2017.

Qaqortoq:

B-754, Kamikoorfik Blok E

Narsaq:

B 228, Punkthusvej

Paamiut:

B-702, Aqqusinertaaq Blok V

B-703, Aqqusinertaaq Blok Ø

Maniitsoq:

B-160, O. Petersenip Aqq.

B-187, O. Petersenip Aqq.

B-490, Tasersuaq 18

B-521, Qimatulivissuit

B-660, Salliarnartaq

B-661, Salliarnartaq

B-662, Salliarnartaq

B-663, Salliarnartaq

B-891, Ivissuaateralaa

B-892, Ivissuaateralaa

Sisimiut:

B-870, Paamaap Kuua Blok 11

Aasiaat:

B-31, Svendborgip aqquserna

B-162, Svendborgip aqquserna

B-163, Svendborgip aqquserna

B-164, Svendborgip aqquserna

Der udarbejdes koncepter for erstatningsbyggeri og udvikling af såvel standardiserede renoverings- som saneringskoncepter. I renoveringsprojekterne vil der vil være fokus på forbedring af bomiljøet for lejerne, indendørs klima og materialevalg (bæredygtighedsbetragtning), ligesom der i særdeleshed vil blive særligt fokus på skimmelforebyggelse og skimmelsanering.

Herudover skal der foretages totaløkonomiske betragtninger, hvori der blandt andet indgår en vægning mellem investeringens nutidsværdi og de fremtidige vedligeholdelsesomkostninger, idet disse kan have en afgørende betydning for huslejeniveauet og huslejens udvikling over tid.

Licitationerne sker løbende og opgavernes igangsætning tilpasses bevillingen størrelse.

Fysisk igangsætning: 2011

Ibrugtagning: 2019

### **Nuuk**

**060.34.528**

### **Genhusningcenter for lejere i Nuuk**

Der etableres et genhusningscenter for de lejere der udsættes fra Selvstyrets udlejningsboliger i Nuuk. Centeret placeres i Nuuk i bydelsområdet omkring Kujallerpaat.

Fysisk igangsætning: 2012

Ibrugtagning: 2016

### **Diverse steder**

**996.32.124**

### **Boliger**

I forbindelse med indførelse af nyt 2-delt bevillingsmodel, afsættes en bevilling i overslagsårene til boligbyggeri under konkrete projekter. Under disse konkrete projekter afsættes en projekteringsbevilling, se eksempelvis bevil-linger til "Alsidge boliger" i Qaqortoq, Maniitsoq, Nuuk, Sisimiut og Ilulissat. I løbet af 2016 og overslagsår vil der blive udarbejdet projekt og afholdt licitation på disse projekter. Efter licitation tages stilling til en budgetneutral udmøntning, som sker ved finansudvalgets godkendelse.

Fysisk igangsætning: 2013

Ibrugtagning: 2018

### **Maniitsoq**

**070.32.125**

### **16 handicapvenlige boliger, Maniitsoq 2014**

Bevillingen er til medfinansiering af kommunens byggeri af handicapvenlige boliger i Maniitsoq. Støtten ydes jf. Landstingsforordning nr. 11 af 19. november 2007 om støtte til boligbyggeri, fælleshuse, byggesæt mv.

Fysisk igangsætning: 2014

Ibrugtagning: 2017

### **Sisimiut**

**080.32.126**

### **16 handicapvenlige boliger, Sisimiut 2014**

Bevillingen er til medfinansiering af kommunens byggeri af handicapvenlige boliger i Sisimiut. Støtten ydes jf. Landstingsforordning nr. 11 af 19. november 2007 om støtte til boligbyggeri, fælleshuse, byggesæt mv.

Fysisk igangsætning: 2014

Ibrugtagning: 2016

### **Tasiilaq**

**180.32.129**

### **30 boliger 2014, Tasiilaq**

Bevillingen er til medfinansiering af kommunens byggeri af boliger i Tasiilaq. Støtten ydes jf. Landstingsforordning nr. 11 af 19. november 2007 om støtte til boligbyggeri, fælleshuse, byggesæt mv.

Fysisk igangsætning: 2014

Ibrugtagning: 2017

### **Qaanaaq**

**170.32.131**

#### **8 boliger, Qaanaaq 2014**

Bevillingen er til medfinansiering af kommunens byggeri boliger i Qaanaaq. Støtten ydes jf. Landstingsforordning nr. 11 af 19. november 2007 om støtte til boligbyggeri, fælleshuse, byggesæt mv.

Fysisk igangsætning: 2014

Ibrugtagning: 2018

### **Ilulissat**

**120.32.133**

#### **24 boliger, Ilulissat 2015**

Bevillingen er til medfinansiering af kommunens byggeri af boliger i Ilulissat. Støtten ydes jf. Landstingsforordning nr. 11 af 19. november 2007 om støtte til boligbyggeri, fælleshuse, byggesæt mv.

Fysisk igangsætning: 2015

Ibrugtagning: 2017

### **Qaqortoq**

**020.30.016**

#### **Bæredygtige boliger 2016, Qaqortoq**

Bevillingen er til finansiering af Selvstyrets byggeri af 12 boliger i Qaqortoq. I boligernes udformning og størrelse er der særligt lagt vægt på at boligerne er små og funktionelle med øje for at holde den fremtidige husleje nede.

Endvidere vil der i dette koncept særligt lægges vægt på at optimere forhold i relation til materialevalg, så anvendelsen bliver så miljø- og energivenlig som muligt.

Den afsatte bevilling er til projektering og afholdelse af udgifter indtil licitation er afholdt. Herefter tages stilling til en budgetneutral udmøntning, som sker ved finansudvalgets godkendelse.

Fysisk igangsætning: 2015

Ibrugtagning: 2019

### **Sisimiut**

**080.30.017**

#### **Bæredygtige boliger 2016, Sisimiut**

Bevillingen er til finansiering af Selvstyrets byggeri af 24 boliger i Sisimiut. I boligernes udformning og størrelse er der særligt lagt vægt på at boligerne er små og funktionelle med øje for at holde den fremtidige husleje nede.

Endvidere vil der i dette koncept særligt lægges vægt på at optimere forhold i relation til materialevalg, så anvendelsen bliver så miljø- og energivenlig som muligt.

Den afsatte bevilling er til projektering og afholdelse af udgifter indtil licitation er afholdt. Herefter tages stilling til en budgetneutral udmøntning, som sker ved finansudvalgets godkendelse.

Fysisk igangsætning: 2015

Ibrugtagning: 2019

### **Ilulissat**

**120.30.019**

#### **Bæredygtige boliger 2016, Ilulissat**

Bevillingen er til finansiering af Selvstyrets byggeri af 12 boliger i Ilulissat. I boligernes udformning og størrelse er der særligt lagt vægt på at boligerne er små og funktionelle med øje for at holde den fremtidige husleje nede.

Endvidere vil der i dette koncept særligt lægges vægt på at optimere forhold i relation til materialevalg, så anvendelsen bliver så miljø- og energivenlig som muligt.

Den afsatte bevilling er til projektering og afholdelse af udgifter indtil licitation er afholdt. Herefter tages stilling til en budgetneutral udmøntning, som sker ved finansudvalgets godkendelse.



Fysisk igangsætning: 2015

Ibrugtagning: 2019

**Nuuk**

**060.34.532**

**Alsidige boliger 2015, Nuuk**

Projektet omfatter ca. 3.400 m<sup>2</sup> fordelt på 4 ejendomme med i alt 48 boliger. Bebyggelsen består af 12 stk. 2-rums, 24 stk. 3 rums og 12 stk. 4 rums boliger. Projektet er beliggende i Qinngorput i Nuuk.

Projektet er igangsat som led i den generelle byfornyelsesstrategi som omfatter såvel sanering som nybyggeri, som blev behandlet under Boligpolitisk redegørelse på FM 2012 pkt. 41.

Som led i byggeriet yder Selvstyret et rente- og afdragsfrit lån på 75 % af de samlede opførelsesomkostninger, dog maksimalt 13.000 kr. per m<sup>2</sup>. Ved ibrugtagning vil boligerne blive udlejet som lejeboliger eller personaleboliger. I boligernes udformning og størrelse er der særligt lagt vægt på at boligerne er små og funktionelle med øje for at den fremtidige husleje vil kunne nede.

Boligerne vil efterfølgende kunne overtages af lejerne som ejerboliger. Boligerne afhændes til markedsprisen. Overtages en ny opført bolig inden 5 år efter færdiggørelsen, fastsættes købsprisen også til markedspris, og ikke lavere end produktionsprisen, jf. byggeregnskabet, og tillagt transaktionsomkostninger.

Som led heri, ydes et 20 årigt rente- og afdragsfrit lån på 5.400 kr. per m<sup>2</sup>. Lånet afvikles herefter over en periode på 15 år.

I forbindelse lejers køb af sin bolig, tilbagebetales 7.600 kr. per m<sup>2</sup> til Selvstyret. Beløbet udgøres af forskellen på det oprindelige lån på 13.000 kr. og de nye lån på 5.400 kr.

Ved salg af bolig til lejer gælder følgende rådighedsbegrænsninger:

- o Boligerne kan kun købes af fysiske personer, dvs. ikke af virksomheder.
- o En person kan kun erhverve en lejlighed i ejendommen.
- o Boligerne kan kun udlejes til fysiske personer og ikke til virksomheder.
- o De offentlige lån forfalder ikke ved ejerskifte til fysiske personer.

Projektet er omfattet af den konkrete og ekstraordinære bekæmpelse af boligproblemet, og beslutningen om, at der først skal opføres erstatningsboliger før de saneringsmodne boliger kan nedrives.

Idet projektet er godkendt af såvel Naalakkersuisut som Inatsisartut kan det igangsættes af Illuut A/S uden yderligere bevillingsfrigivelse. Lånet kan udbetales løbende dog maksimalt med et beløb svarende til årets bevilling. Ved ibrugtagning af de enkelte ejendomme udsteder Illuut A/S et gældsbrev til Grønlands Selvstyre svarende til det konkrete lånebeløb. Gældsbrevet danner grundlaget for registrering af lånet i Selvstyrets regnskabssystem.

Fysisk igangsætning: 2015

Ibrugtagning: 2019

**Nuuk**

**060.34.533**

**Erstatningsbyggeri 2016, Nuuk**

Bevillingen er til byggeri af 77 erstatningsboliger med et dagscenter i Nuuk. Dermed vil boligerne kunne opfylde et bredt formål, herunder som ældreboliger. Byggeriet skal ses som byfornyelse i forbindelse med kommende nedrivninger af ældre, saneringsmodne boligblokke i Nuuk.

Projektet forventes at omfatte ca. 5.800 m<sup>2</sup> fordelt på 3 ejendomme. Projektets beliggenhed afklares med kommunen, hvorefter projektet kan beskrives nærmere i kommende finanslove.

Den afsatte bevilling er til projektering og afholdelse af udgifter indtil licitation er afholdt. Herefter tages stilling til en budgetneutral udmøntning, som sker ved finansudvalgets godkendelse.

Fysisk igangsætning: 2015

Ibrugtagning: 2018

**Diverse steder**

**996.32.137**

**Projektering af ældrevenlige boliger**

Bevillingen anvendes til udarbejdelse af et standardprojekt for ældrevenlige boliger.

Disse er kendetegnet ved at de er indrettet til gangbesværede, f.eks. rollatorbrugere med et rummeligt bad/toilet samt funktionelt køkken eller trinette. Herudover et soverum hvor der kan placeres en løfte/sænke seng samt en veldisponeret dagligstue. Boligerne er kendetegnet ved, at dagligstuen er det centrale rum som fordeler adgangen til de øvrige rum. Dette for at minimere gangarealer.

Boligerne er fortrinsvis 1½ og 2 rums boliger, som er velegnede til såvel enlige som ægtepar.

Fysisk igangsætning: 2015

Ibrugtagning: 2017

**Diverse steder**

**996.32.139**

**Tilskud til reovering og sanering af boliger**

Såfremt Naalakkersuisut og Inatsiartut Finansudvalg beslutter sig for at overdrage Selvstyrets ca. 80 boliger i Tasii-laq og Ittoqqortoormiit til Kommuneqarfik Sermersooq, kan kommunen over en 3 årig periode få refunderet udgifter til sanering eller reovering af disse boliger, svarende til maksimalt 4 mio. kr.

Fysisk igangsætning: 2016

Ibrugtagning: 2019